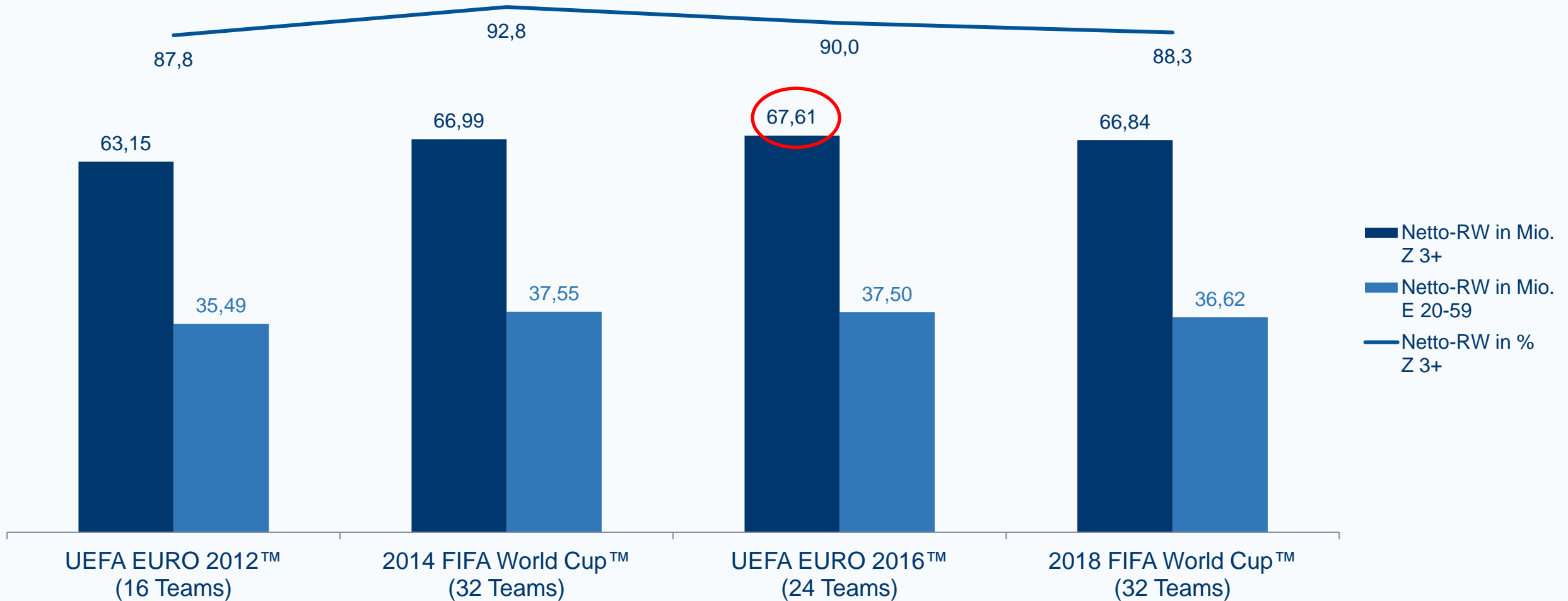


The background is a dark blue gradient with a central metallic sphere that has a reflective, brushed metal texture. The sphere is partially obscured by a glowing, blue, dotted line that spirals around it. There are also several bright, glowing blue dots scattered throughout the scene, and a series of parallel blue lines that create a sense of depth and motion. The overall aesthetic is high-tech and futuristic.

SPORTSCHAU 

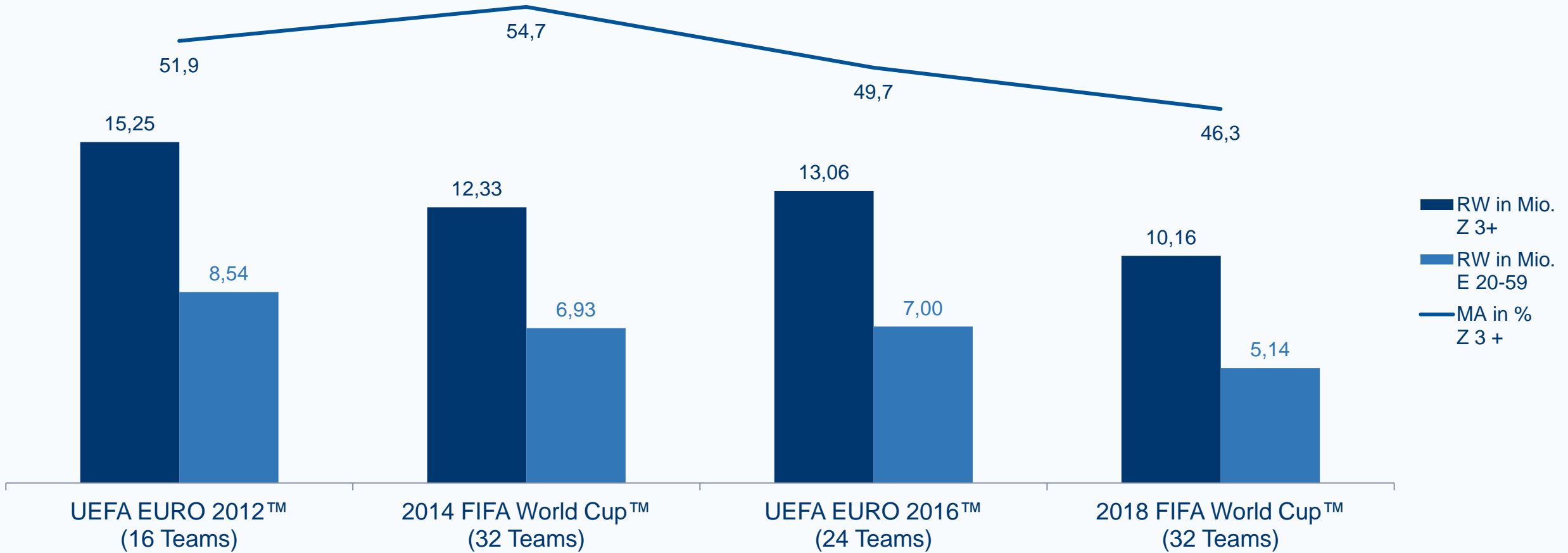
UEFA EURO 2016

90% aller TV-Zuschauer wurden erreicht!



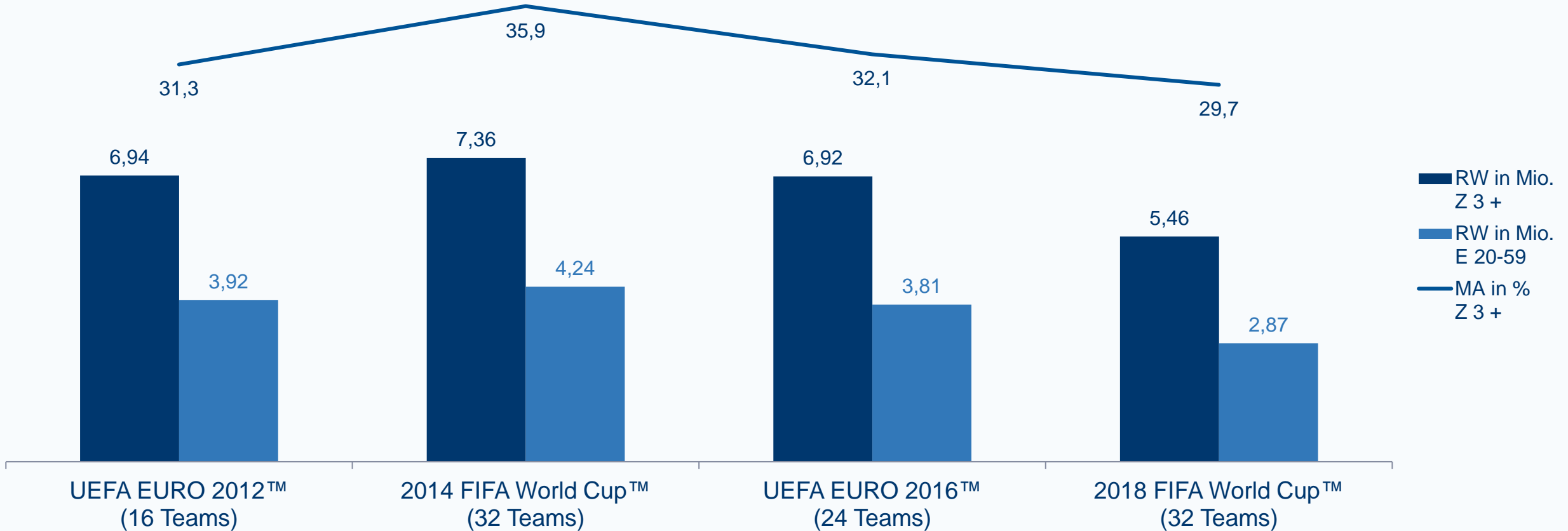
UEFA EURO 2020™ IM JAHR 2021

Live-Spiele als Leistungsgarant!



UEFA EURO 2020™ IM JAHR 2021

Auch Vor- und Nachberichte erreichen Höchstwerte!



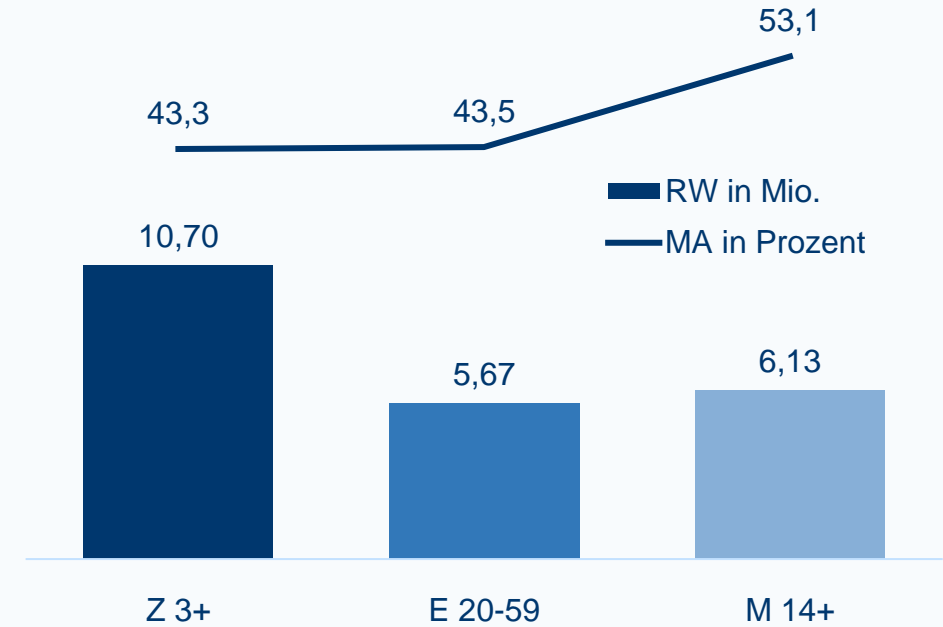
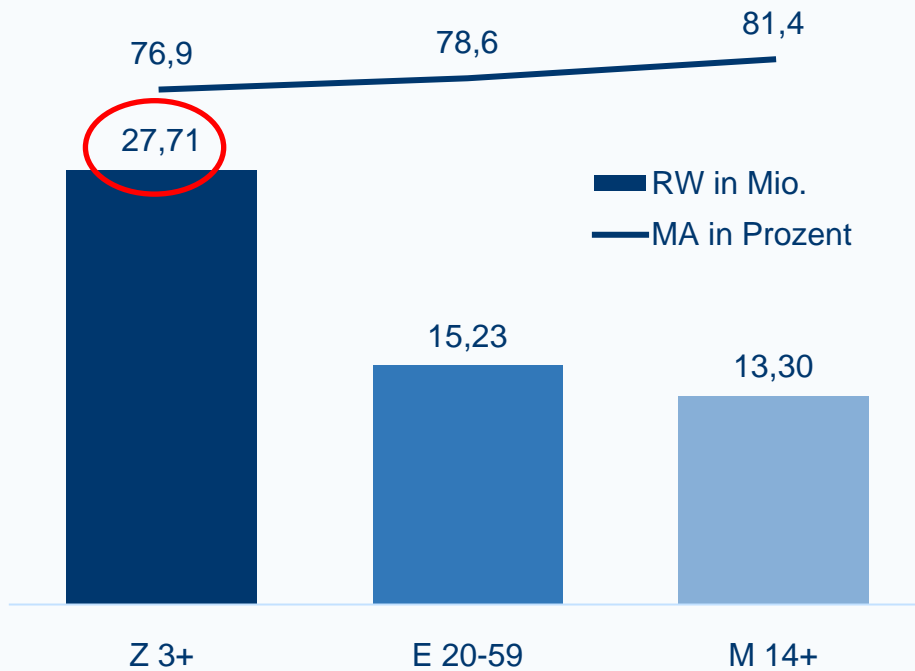
UEFA EURO 2020™ IM JAHR 2021

Vergleichsquoten UEFA EURO 2016™



Ø Alle Spiele mit deutscher Beteiligung (6 Spiele)

Ø Alle Spiele ohne deutsche Beteiligung (39 Spiele)



Reichweiten Live-Spiele EURO 2016:



UEFA EURO 2020™ IM JAHR 2021

TKP Niveau – Vergleich FIFA WM 2018



FIFA Fußball-WM 2018

14. Juni - 15. Juli 2018



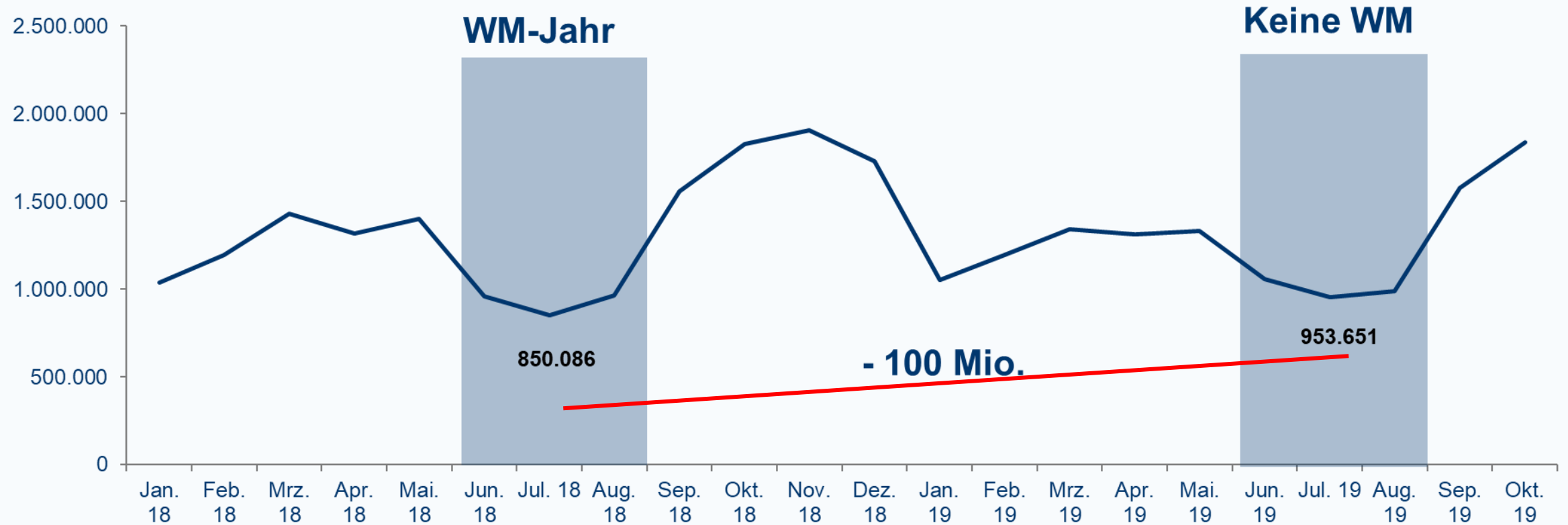
Gesamtübersicht Werbung

Durchschnittliche Sehbeteiligung Mio. {TV} und TKP € {TV}

	Anzahl WB	Ø WB-Länge	Tarif	Z 3+		E 14+		E 20-59		E 14-49		M 14+		F 14+		M 20-59	
				Mio {TV}	TKP {TV}	Mio {TV}	TKP {TV}	Mio {TV}	TKP {TV}	Mio {TV}	TKP {TV}	Mio {TV}	TKP {TV}	Mio {TV}	TKP {TV}	Mio {TV}	TKP {TV}
gesamt																	
Ø Klassische Werbung	73	00:01:56	64.677	4,62	13,99	4,46	14,49	2,35	27,48	1,58	40,87	2,65	24,45	1,82	35,57	1,44	44,95
Ø Sonderwerbformen	41	00:00:35		4,04		3,90		2,06		1,37		2,26		1,63		1,23	
Solospots	8	00:00:28	18.876	1,64	11,49	1,61	11,75	0,73	25,95	0,44	43,29	0,85	22,13	0,75	25,05	0,42	45,29
Splitscreens	33	00:00:37	79.381	4,48	17,71	4,32	18,37	2,30	34,48	1,55	51,34	2,52	31,46	1,80	44,16	1,38	57,33

Günstige Wettbewerbssituation nutzen

Geringere TV-Spendings



UEFA EURO 2020™ IM JAHR 2021

Gruppen



Gruppe A			Gruppe B			Gruppe C			Gruppe D		
A1		Türkei	B1		Dänemark	C1		Niederlande	D1		England
A2		Italien	B2		Finnland	C2		Ukraine	D2		Kroatien
A3		Wales	B3		Belgien	C3		Österreich	D3		Schottland
A4		Schweiz	B4		Russland	C4		Nord-mazedonien	D4		Tschechien

Gruppe E			Gruppe F		
E1		Spanien	F1		Ungarn
E2		Schweden	F2		Portugal
E3		Polen	F3		Frankreich
E4		Slowakei	F4		Deutschland