



PLANUNGSDATEN 2024: MA 2023 AUDIO II UPDATE

Informationen zum Werbeträgerangebot 2024:
Zusammensetzung der Radio-Kombinationen,
Veränderungen im Werbemarkt, Eckdaten der
Radionutzung, Hörerstrukturen etc.

ARD  MEDIA

SICHTBAR & HÖRBAR BESSER



Planungsdaten 2024 / ma 2023 Audio II Update

Inhalt	Seite
Inhaltsverzeichnis	3
Vorbemerkung	4
Komponenten der ma 2023 Audio II	5
Veränderungen im Werbeträgerangebot (klassische Angebote)	6
Klassische Radioangebote und Werbestunden 2024	7
Radiokombinationen (klassische Angebote) 2024	12
Eckdaten der klassischen Radionutzung ma 2023 Audio II	23
Demographische Struktur aller klassischen Sender und Kombinationen	26
Hochrechnung Hörer pro Stunde/klassische Angebote (Ø 6-18 Uhr)	41
Definitionen	46

Vorbemerkung

Die Broschüre **RADIO PLANUNGSDATEN** berichtet seit nunmehr dreißig Jahren regelmäßig nach Erscheinen der neuen Media-Analyse (ma Audio) über das aktuelle Radio-Werbeträger-Angebot in Deutschland.

Diese marktadäquate und aktuelle Arbeitsgrundlage wendet sich an alle, die sich auf Kunden-, Agentur- oder Anbieterseite mit der Planung und Koordination von Radiowerbung beschäftigen.

Die Planungsdaten enthalten für die klassischen Radioangebote alle neuen Leistungsdaten und Informationen auf Basis des **Updates** der **ma 2023 Audio II**. Sämtliche Angebotsveränderungen für das Planungsjahr **2024**, d.h. neue Sender, neue Werbezeiten und neue Radiokombinationen etc. sind berücksichtigt. Detailangaben zu den Angebotsstrukturen und Leistungsparametern finden sich in den nachfolgenden Erläuterungen.

Status und Redaktionsschluss für die vorliegenden Radioangebote ist der 11. Oktober 2023.

Weitergehende Informationen und Auswertungen auf Basis der vorliegenden Daten erhalten Sie bei:

ARD MEDIA

Tel.: 069 / 15424 - 221

www.ard-media.de

mediaservice@ard-media.de

ARD MEDIA GmbH
Redaktion: Oliver Bertsch
Bertramstraße 8 / D-Bau
60320 Frankfurt am Main
Frankfurt, Oktober 2023

Komponenten der ma 2023 Audio II

◆ Grundgesamtheit

Deutschsprachige Bevölkerung der Bundesrepublik Deutschland in Privathaushalten am Ort der Hauptwohnung **ab 14 Jahre**
(Potenzial: 70,080 Mio., Fallzahl: 67.868)

◆ Erhebungszeitraum klassische Radio-Angebote (ma Radio)

1. Befragungswelle: 04.09.2022 – 11.12.2022
2. Befragungswelle: 04.12.2022 – 26.03.2023

◆ Erhebungszeitraum DAB+

1. Befragungswelle: 04.09.2022 – 11.12.2022
2. Befragungswelle: 04.12.2022 – 13.03.2023

◆ Messzeitraum Webradio-Angebote

Berichtsmonate Dezember 2022 – Februar 2023

◆ Erhebungszeitraum Online-Tagebuch / Audio-Tagebuch

1. Befragungswelle: 06.09.2021 – 28.11.2021 (OTB)
2. Befragungswelle: 05.12.2021 – 27.03.2022 (OTB)
3. Befragungswelle: 04.09.2021 – 27.11.2022 (OTB)
4. Befragungswelle: 04.12.2023 – 13.03.2023 (ATB)



Quelle: ag.ma / Methodensteckbrief ma 2023 Audio II

Veränderungen des Werbeträgerangebotes 2024

Neue oder veränderte Radioangebote für das Jahr 2024 bzw. Neuaufnahmen in die ma 2023 Audio II Update (klassische Angebote):

◆ Neue bzw. neu ausgewiesene klassische Radio-Angebote

80s80s/90s90s National	NRW AUDIO KOMBI
RADIO BOB! Full Force	ANTENNE BAYERN Extra
BOLLERWAGEN Party TOTAL	ANTENNE BAYERN GROUP
ffn Plus	rbb Berlin Kombi
ffn TOTAL	

◆ Klassische Radio-Kombis mit veränderter Zusammensetzung

ARD MEDIA Deutschland-Kombi
ARD MEDIA Deutschland-Kombi 14-49 (nur noch Mo-Sa)
ARD MEDIA Deutschland-Kombi 40+
ARD MEDIA Deutschland-Kombi Entscheider
ARD MEDIA Deutschland-Kombi Young (nur noch Mo-Sa)
ARD MEDIA Privat-Kombi
RMS SUPER KOMBI
RMS WEEKEND KOMBI
RMS AFTER WORK
RMS YOUNG STARS
DAB+ Deutschlandkombi
ARD MEDIA West-Kombi (nur noch Mo-Sa)
RMS WEST KOMBI
ARD MEDIA Nord-Kombi
ARD MEDIA Bremen/Niedersachsen-Kombi
RADIO KOMBI BAYERN
BAYERN FUNKPAKET
NORDBAYERN FUNKPAKET
ARD MEDIA Berlin/Brandenburg-Kombi
RMS OST KOMBI
RMS OST KOMBI PLUS
RADIOKOMBI Thüringen
AUDIO HOUSE Kombi Sachsen

◆ Schreibweisen von klassischen Radio-Angeboten

Alt

Neu

80s80s Radio	80s80s RADIO
WDR Best of 14-49	WDR Best of
radio NRW	RADIO NRW
radio NRW Premium	RADIO NRW Premium

◆ Nicht mehr in der ma Audio enthaltene Klassische Angebote

ARD MEDIA Berlin-Kombi 14-49
ARD MEDIA Ost-Kombi
Hamburg/Schleswig-Holstein-Kombi

Klassische Radioangebote und Werbestunden 2024

ma 2023 Audio II Update

(Stand: 11. Oktober 2023)

Klassische Radio-Angebote und Werbestunden 2024 / ma 2023 Audio II Update




= Stunde kann Mo-Fr, aber nicht am Samstag belegt werden




= neues bzw. verändertes Angebot

Angebot	Tage	05:00	06:00	07:00	08:00	09:00	10:00	11:00	12:00	13:00	14:00	15:00	16:00	17:00	18:00	19:00	20:00	21:00	22:00	23:00
		06:00	07:00	08:00	09:00	10:00	11:00	12:00	13:00	14:00	15:00	16:00	17:00	18:00	19:00	20:00	21:00	22:00	23:00	00:00
NATIONAL/TEILNATIONAL																				
80s80s/90s90s National (neues Angebot)	Mo-So	!	!	!	!	!	!	!	!	!	!	!	!	!	!	!	!	!	!	!
Absolut Radio (DAB+)	Mo-So																			
ad.audio DAB+ Kombi national Radio	Mo-So																			
ARD MEDIA Deutschland-Kombi (geänderte Zusammensetzung)	Mo-So	!	!	!	!	!	!	!	!	!	!	!	!	!	!	!	!	!	!	!
ARD MEDIA Deutschland-Kombi 14-49 (geänderte Zusammensetzung)	Mo-Sa	!	!	!	!	!	!	!	!	!	!	!	!	!	!	!	!	!	!	!
ARD MEDIA Deutschland-Kombi 40+ (geänderte Zusammensetzung)	Mo-Sa		!	!	!	!	!	!	!	!	!	!	!	!	!					
ARD MEDIA Deutschland-Kombi Young (geänderte Zusammensetzung)	Mo-Sa	!	!	!	!	!	!	!	!	!	!	!	!	!	!	!	!	!	!	!
ARD MEDIA Deutschland-Kombi Entscheider (geänderte Zusammensetzung)	Mo-Sa		!	!	!	!	!	!	!	!	!	!	!	!	!					
ARD MEDIA Liga Live	Sa																			
ARD MEDIA Privat-Kombi (geänderte Zusammensetzung)	Mo-So	!	!	!	!	!	!	!	!	!	!	!	!	!	!	!	!	!	!	!
bigFM NATIONAL	Mo-So																			
DAB+ Deutschlandkombi (DAB+) (geänderte Zusammensetzung)	Mo-So	!	!	!	!	!	!	!	!	!	!	!	!	!	!	!	!	!	!	!
ENERGY CITY KOMBI	Mo-So																			
ENERGY DAB+ National	Mo-So																			
ENERGY HIT MUSIC ONLY ! National	Mo-So																			
ENERGY HIT MUSIC ONLY PLUS	Mo-So																			
ffn TOTAL (neues Angebot)	Mo-So	!	!	!	!	!	!	!	!	!	!	!	!	!	!	!	!	!	!	!
JAM FM	Mo-So																			
RMS SUPER KOMBI (geänderte Zusammensetzung)	Mo-So	!	!	!	!	!	!	!	!	!	!	!	!	!	!	!	!	!	!	!
RMS YOUNG STARS (geänderte Zusammensetzung)	Mo-So	!	!	!	!	!	!	!	!	!	!	!	!	!	!	!	!	!	!	!
RMS AFTER WORK (geänderte Zusammensetzung)	Mo-Fr														!	!	!	!	!	!
RMS WEEKEND KOMBI (geänderte Zusammensetzung)	Sa/So	!	!	!	!	!	!	!	!	!	!	!	!	!	!	!	!	!	!	!
RTL Kids & Family	Mo-So																			
Klassik Radio	Mo-So																			
RADIO BOB! Full Force (neues Angebot)	Mo-So	!	!	!	!	!	!	!	!	!	!	!	!	!	!	!	!	!	!	!
BOLLERWAGEN Party TOTAL (neues Angebot)	Mo-So	!	!	!	!	!	!	!	!	!	!	!	!	!	!	!	!	!	!	!
RADIO BOLLERWAGEN Gesamt (DAB+)	Mo-So																			
Radio Holiday Germany	Mo-So																			
Radio Paloma	Mo-So																			
Radio Schlagerparadies (DAB+)	Mo-So																			
RTL RADIO	Mo-So																			
Schwarzwaldradio (DAB+)	Mo-So																			
SUNSHINE LIVE	Mo-So																			
WEST (Schleswig-Holst., Hamburg, Nieders., Bremen, Nordr.-Westfalen, Hessen, Saarland, Rheini.-Pfalz, Baden-Württ., Bayern)																				
ARD MEDIA West-Kombi (geänderte Zusammensetzung)	Mo-Sa	!	!	!	!	!	!	!	!	!	!	!	!	!	!	!	!	!	!	!
Deutsches Städte-Netzwerk (DSN)	Mo-So																			
RMS WEST KOMBI (geänderte Zusammensetzung)	Mo-So	!	!	!	!	!	!	!	!	!	!	!	!	!	!	!	!	!	!	!
NORD (Schleswig-Holstein, Hamburg, Niedersachsen, Bremen, Mecklenburg-Vorpommern)																				
ARD MEDIA Bremen/Niedersachsen-Kombi (geänderte Zusammensetzung)	Mo-Sa		!	!	!	!	!	!	!	!	!	!	!	!	!					
ARD MEDIA Nord-Kombi (geänderte Zusammensetzung)	Mo-Sa		!	!	!	!	!	!	!	!	!	!	!	!	!					
ffn Plus (neues Angebot)	Mo-So	!	!	!	!	!	!	!	!	!	!	!	!	!	!	!	!	!	!	!
NDR 2	Mo-Sa	●														●				
SCHLESWIG-HOLSTEIN																				
delta radio	Mo-So																			
AUDIO HOUSE Kombi Schleswig-Holstein/Hamburg	Mo-So																			
R.SH Radio Schleswig-Holstein	Mo-So																			
RADIO BOB! rockt Schleswig-Holstein	Mo-So																			
HAMBURG																				
ENERGY Hamburg	Mo-So																			
Hamburg-Kombi	Mo-So																			
ROCK ANTENNE Hamburg	Mo-So																			
HAMBURG ZWEI	Mo-So																			
Radio Hamburg	Mo-So																			
NIEDERSACHSEN																				
NiedersachsenPlus Kombi	Mo-So																			
NIEDERSACHSEN FUNKPAKET	Mo-So																			
RMS NIEDERSACHSEN KOMBI 14-49	Mo-So																			
RMS NIEDERSACHSEN KOMBI KOMPAKT	Mo-So																			
Antenne Niedersachsen	Mo-So																			
radio ffn	Mo-So																			
RADIO 21	Mo-So																			
BREMEN																				
ARD MEDIA Bremen Young	Mo-Sa																			
Bremen Total	Mo-Sa																			
Bremen Eins	Mo-Sa																			
Bremen Vier	Mo-Sa																			
Bremen NEXT	Mo-Sa																			
ENERGY Bremen	Mo-So																			


Klassische Radio-Angebote und Werbestunden 2024 / ma 2023 Audio II Update


 = Stunde kann Mo-Fr, aber nicht am Samstag belegt werden

 = neues bzw. verändertes Angebot

Angebot	Tage	05:00	06:00	07:00	08:00	09:00	10:00	11:00	12:00	13:00	14:00	15:00	16:00	17:00	18:00	19:00	20:00	21:00	22:00	23:00
		06:00	07:00	08:00	09:00	10:00	11:00	12:00	13:00	14:00	15:00	16:00	17:00	18:00	19:00	20:00	21:00	22:00	23:00	00:00
NORDRHEIN-WESTFALEN																				
NRW AUDIO KOMBI (neues Angebot)	Mo-So	!	!	!	!	!	!	!	!	!	!	!	!	!	!	!	!	!	!	!
RADIO NRW	Mo-So																			
RADIO NRW Premium	Mo-So																			
dortmundkombi-westfalen	Mo-So																			
FUNK KOMBI OWL plus	Mo-So																			
FUNK KOMBI WEST	Mo-So																			
MÜNSTERLAND-KOMBI	Mo-So																			
Rheinland Kombi Köln	Mo-So																			
Westfunk Kombi Ruhr	Mo-So																			
WDR Best of	Mo-Sa																			
1LIVE plus	Mo-Sa																			
1LIVE	Mo-Sa																			
WDR 2	Mo-Sa																			
100,5 DAS HITRADIO.	Mo-So																			
HESSEN																				
FFH Radio Kombi Hessen	Mo-So																			
HIT RADIO FFH	Mo-So																			
planet radio	Mo-So																			
harmony.fm	Mo-So																			
RADIO BOB!	Mo-So																			
hr Hessen Kombi	Mo-Sa																			
hr 14-49 Kombi	Mo-Sa																			
hr1+hr3 Kombi	Mo-Sa																			
hr1+hr4 Kombi	Mo-Sa																			
hr1+hr-INFO Kombi	Mo-Sa																			
hr3+YOU FM Kombi	Mo-Sa																			
hr1	Mo-Sa																			
hr3	Mo-Sa	•																		
hr4	Mo-Sa																			
hr-INFO	Mo-Sa																			
YOU FM	Mo-Sa																			
Radio Frankfurt City	Mo-Sa																			
SAARLAND																				
RADIO SALÜ plus KOMBI	Mo-So																			
RADIO SALÜ	Mo-So																			
SR-Kombi	Mo-Sa																			
WFS Saarland Kombi	Mo-Sa																			
SR 1	Mo-Sa																			
SR 3 Saarlandwelle	Mo-Sa																			
bigFM Saarland	Mo-So																			
SÜDWEST (Rheinland-Pfalz, Baden-Württemberg)																				
RMS KOMBI BaWü + Rhl.-Pfalz	Mo-So																			
SWR3	Mo-Sa	•																		
SWR1 Kombi BW/RP	Mo-Sa																			
SWR1/4 Kombi BW/RP	Mo-Sa																			
SWR3+1 Kombi	Mo-Sa																			
SWR Kombi Max (1,3+4)	Mo-Sa																			


Klassische Radio-Angebote und Werbestunden 2024 / ma 2023 Audio II Update


 = Stunde kann Mo-Fr, aber nicht am Samstag belegt werden

 = neues bzw. verändertes Angebot

Angebot	Tage	05:00	06:00	07:00	08:00	09:00	10:00	11:00	12:00	13:00	14:00	15:00	16:00	17:00	18:00	19:00	20:00	21:00	22:00	23:00
		06:00	07:00	08:00	09:00	10:00	11:00	12:00	13:00	14:00	15:00	16:00	17:00	18:00	19:00	20:00	21:00	22:00	23:00	00:00
RHEINLAND-PFALZ																				
bigFM Deutschlands biggeste Beats	Mo-So																			
RPR1	Mo-So																			
RPR Kombi	Mo-So																			
CityKombi 3a	Mo-So																			
Rockland Radio	Mo-So																			
Rheinland-Pfalz/Saarland-Kombi	Mo-So																			
Rockland City Kombi	Mo-So																			
SWR1/4 Kombi RP	Mo-Sa																			
SWR1 RP	Mo-Sa																			
SWR4 RP	Mo-Sa																			
BADEN-WÜRTTEMBERG																				
Radio-Kombi Baden-Württemberg	Mo-So																			
Radio-Kombi Baden-Württemberg KOMPAKT	Mo-So																			
Radio-Kombi Baden-Württemberg PREMIUM	Mo-So																			
SWR1/4 Kombi BW	Mo-Sa																			
SWR1 BW	Mo-Sa																			
SWR4 BW	Mo-Sa																			
Hitradio antenne 1	Mo-So																			
baden.fm	Mo-So																			
bigFM Baden-Württemberg	Mo-So																			
Das neue Radio Seefunk	Mo-So																			
DIE NEUE 107.7	Mo-So																			
die neue welle	Mo-So																			
ENERGY Region Stuttgart	Mo-So																			
HITRADIO OHR	Mo-So																			
Radio 7	Mo-So																			
Radio Regenbogen XXL	Mo-So																			
Radio Regenbogen kompakt	Mo-So																			
Radio Regenbogen	Mo-So																			
Regenbogen Zwei	Mo-So																			
Radio Ton	Mo-So																			
DONAU 3 FM	Mo-So																			
BAYERN																				
ANTENNE BAYERN Extra (neues Angebot)	Mo-So	!	!	!	!	!	!	!	!	!	!	!	!	!	!	!	!	!	!	!
ANTENNE BAYERN GROUP (neues Angebot)	Mo-So	!	!	!	!	!	!	!	!	!	!	!	!	!	!	!	!	!	!	!
ANTENNE BAYERN Plus	Mo-So																			
ANTENNE BAYERN	Mo-So																			
ROCK ANTENNE	Mo-So																			
Bavaria Kombi BAYERN 1 + BAYERN 3	Mo-Sa																			
Entscheider Kombi BAYERN 3 + BR24	Mo-Fr																			
BAYERN 1	Mo-Sa																			
Bayern 2	Mo-Fr																			
BAYERN 3	Mo-Sa																			
BR-KLASSIK	Mo-Sa																			
BR24	Mo-Fr																			
	Sa																			
egoFM	Mo-So																			
RADIO KOMBI BAYERN	Mo-So																			
BAYERN FUNKPAKET (geänderte Zusammensetzung)	Mo-So	!	!	!	!	!	!	!	!	!	!	!	!	!	!	!	!	!	!	!
NORDBAYERN FUNKPAKET (geänderte Zusammensetzung)	Mo-So	!	!	!	!	!	!	!	!	!	!	!	!	!	!	!	!	!	!	!
SÜDBAYERN FUNKPAKET	Mo-So																			
EASY FUNKPAKET	Mo-So																			
HOT FUNKPAKET	Mo-So																			
HOT FUNKPAKET MAX	Mo-So																			
TOP CITY FUNKPAKET	Mo-So																			
ENERGY CITY KOMBI BAYERN	Mo-So																			
ENERGY München	Mo-So																			
Radio Galaxy Bayern	Mo-So																			
95.5 Charivari (München)	Mo-So																			
GONG 96.3 (München)	Mo-So																			
Radio Arabella	Mo-So																			

Klassische Radio-Angebote und Werbesteden 2024 / ma 2023 Audio II Update

 = Stunde kann Mo-Fr, aber nicht am Samstag belegt werden

 = neues bzw. verändertes Angebot

Angebot	Tage	05:00	06:00	07:00	08:00	09:00	10:00	11:00	12:00	13:00	14:00	15:00	16:00	17:00	18:00	19:00	20:00	21:00	22:00	23:00
		06:00	07:00	08:00	09:00	10:00	11:00	12:00	13:00	14:00	15:00	16:00	17:00	18:00	19:00	20:00	21:00	22:00	23:00	00:00
BERLIN, BRANDENBURG																				
ARD MEDIA Berlin/Brandenburg-Kombi (geänderte Zusammensetzung)	Mo-Sa		!	!	!	!	!	!	!	!	!	!	!	!						
Ballungsraumkombi	Mo-So																			
rbb Berlin Kombi (neues Angebot)	Mo-Sa		!	!	!	!	!	!	!	!	!	!	!	!	!					
rbb urban	Mo-Sa																			
RMS BERLIN KOMBI	Mo-So																			
RMS BERLIN TOP KOMBI	Mo-So																			
RMS RTL BERLIN KOMBI	Mo-So																			
Premium Kombi Berlin	Mo-So																			
94,3 rs2	Mo-So																			
98.8 KISS FM	Mo-So																			
100,6 FluxFM	Mo-So																			
104.6 RTL	Mo-So																			
105'5 Spreerradio	Mo-So																			
Antenne Brandenburg	Mo-Sa																			
BB RADIO	Mo-So																			
Berliner Rundfunk 91.4	Mo-So																			
ENERGY Berlin	Mo-So																			
Fritz	Mo-Sa																			
JAM FM Berlin	Mo-So																			
JazzRadio	Mo-So																			
Radio Cottbus	Mo-So																			
radioeins	Mo-Sa																			
Radio Paradiso	Mo-So																			
Radio Potsdam	Mo-So																			
Radio TEDDY	Mo-So																			
rbb 88.8	Mo-Sa																			
rbb24 Inforadio	Mo-Sa		•																	
Schlager Radio	Mo-So																			
STAR FM 87.9	Mo-So																			
BERLIN, BRANDENBURG und OST (Berlin, Brandenburg, Mecklenburg-Vorpommern, Sachsen-Anhalt, Sachsen, Thüringen)																				
RMS OST KOMBI PLUS (geänderte Zusammensetzung)	Mo-So		!	!	!	!	!	!	!	!	!	!	!	!	!	!	!	!	!	!
OST (Mecklenburg-Vorpommern, Sachsen-Anhalt, Sachsen, Thüringen)																				
MDR BASIC	Mo-Sa																			
MDR DIE ZIELGRUPPE	Mo-Sa																			
MDR JUMP	Mo-Sa																			
RMS OST KOMBI (geänderte Zusammensetzung)	Mo-So		!	!	!	!	!	!	!	!	!	!	!	!	!	!	!	!	!	!
MECKLENBURG-VORPOMMERN																				
80s80s RADIO	Mo-So																			
OSTSEEWELLE	Mo-So																			
SACHSEN-ANHALT																				
89.0 RTL	Mo-So																			
MDR SACHSEN-ANHALT	Mo-Sa																			
Radio Brocken	Mo-So																			
radio SAW	Mo-So																			
ROCKLAND	Mo-So																			
RADIO KOMBI SACHSEN-ANHALT	Mo-So																			
Sachsen-Anhalt Hit-Kombi	Mo-So																			
SACHSEN																				
ENERGY Sachsen	Mo-So																			
HITRADIO RTL SACHSEN	Mo-So																			
MDR SACHSEN	Mo-Sa																			
R.SA	Mo-So																			
RADIO PSR	Mo-So																			
AUDIO HOUSE Kombi Sachsen (geänderte Zusammensetzung)	Mo-So		!	!	!	!	!	!	!	!	!	!	!	!	!	!	!	!	!	!
SACHSEN FUNKPAKET	Mo-So																			
Sachsen-Hit-Kombi	Mo-So																			
THÜRINGEN																				
ANTENNE THÜRINGEN	Mo-So																			
radio TOP 40	Mo-So																			
RADIOKOMBI Thüringen (geänderte Zusammensetzung)	Mo-So		!	!	!	!	!	!	!	!	!	!	!	!	!	!	!	!	!	!
LandesWelle Thüringen	Mo-So																			
MDR THÜRINGEN	Mo-Sa																			

Radiokombinationen 2024

(klassische Angebote)

ma 2023 Audio II Update

(Stand: 11. Oktober 2023)

Zusammensetzung der klassischen Radio-Kombinationen 2024

Stand 11.10.2023

NATIONAL / TEILNATIONAL

80s80s/90s90s National (neues Angebot)			Mo-So 05:00 - 24:00 Uhr
80s80s RADIO	90s90s RADIO (DAB+)	90s90s DANCE RADIO (DAB+)*	

* Ohne Leistungswerte

Absolut Radio (DAB+)			Mo-So 05:00 - 24:00 Uhr
Absolut Bella (DAB+)	Absolut Oldie Classics (DAB+)	Absolut TOP (DAB+)	
Absolut Hot (DAB+)	Absolut Relax (DAB+)	Absolut Germany (DAB+)	

ad.audio DAB+ Kombi national Radio			Mo-So 05:00 - 24:00 Uhr
Absolut Radio (DAB+)	Beats Radio (DAB+)	Klassik Radio	
AIDAradio (DAB+)	TOGGO Radio (DAB+)		

ARD MEDIA Deutschland-Kombi (veränderte Zusammensetzung)			Mo-So 05:00 - 24:00 Uhr
1LIVE plus (Mo-Sa 6-20 Uhr)	MDR JUMP (Mo-Sa 5-20 Uhr)	SWR4 BW (Mo-Sa 6-20 Uhr)	
Antenne Brandenburg (Mo-Sa 6-18 Uhr)	NDR 2 (Mo-Sa 5-20 Uhr)	SWR4 RP (Mo-Sa 6-20 Uhr)	
BAYERN 1 (Mo-Sa 5-20 Uhr)	Premium Kombi Berlin	WDR 2 (Mo-Sa 6-20 Uhr)	
BAYERN 3 (Mo-Sa 5-21 Uhr)	RADIO BOLLERWAGEN Gesamt (DAB+) neu	YOU FM (Mo-Sa 6-23 Uhr)	
Bremen Eins (Mo-Sa 6-19 Uhr)	radio ffn	80s80s Radio (entfällt)	
Bremen NEXT	RADIO ROLAND (neu)	delta radio (entfällt)	
Bremen Vier (Mo-Sa 5-19 Uhr)	RADIO SALÜ	ENERGY CITY KOMBI (entfällt)	
Classic Rock Radio	radioeins (Mo-Sa 6-19 Uhr)	ENERGY Sachsen (entfällt)	
ENERGY Bremen	rbb 88.8 (Mo-Sa 6-19 Uhr)	R.SA (entfällt)	
Fritz (Mo-Sa 6-19 Uhr)	SR 1 (Mo-Sa 6-20 Uhr)	R.SH Radio Schleswig-Holstein (entfällt)	
hr1 (Mo-Sa 6-20 Uhr)	SR 3 Saarlandwelle (Mo-Sa 6-20 Uhr)	RADIO BOB! (entfällt)	
hr3 (Mo-Sa 5-23 Uhr)	SWR1 BW (Mo-Sa 6-20 Uhr)	RADIO BOB! rockt Schleswig-Holstein (entfällt)	
hr4 (Mo-Sa 6-20 Uhr)	SWR1 RP (Mo-Sa 6-20 Uhr)	RADIO PSR (entfällt)	
MDR DIE ZIELGRUPPE	SWR3 (Mo-Sa 5-20 Uhr)	SUNSHINE LIVE (entfällt)	

ARD MEDIA Deutschland-Kombi 14-49 (veränderte Zusammensetzung)			Mo-Sa 05:00 - 24:00 Uhr
1LIVE plus (Mo-Sa 6-20 Uhr)	NDR 2 (Mo-Sa 5-20 Uhr)	YOU FM (Mo-Sa 6-23 Uhr)	
BAYERN 3 (Mo-Sa 5-21 Uhr)	RADIO BOLLERWAGEN Gesamt (DAB+) neu		
Bremen NEXT	radio ffn	delta radio (entfällt)	
Bremen Vier (Mo-Sa 5-19 Uhr)	RADIO SALÜ	ENERGY CITY KOMBI (entfällt)	
Classic Rock Radio	radioeins (Mo-Sa 6-19 Uhr)	ENERGY Sachsen (entfällt)	
ENERGY Bremen	SR 1 (Mo-Sa 6-20 Uhr)	RADIO BOB! (entfällt)	
Fritz (Mo-Sa 6-19 Uhr)	SWR1 BW (Mo-Sa 6-20 Uhr)	RADIO BOB! rockt Schleswig-Holstein (entfällt)	
hr3 (Mo-Sa 5-23 Uhr)	SWR3 (Mo-Sa 5-20 Uhr)	RADIO PSR (entfällt)	
MDR JUMP (Mo-Sa 5-20 Uhr)	WDR 2 (Mo-Sa 6-20 Uhr)	SUNSHINE LIVE (entfällt)	

ARD MEDIA Deutschland-Kombi 40+ (veränderte Zusammensetzung)			Mo-Sa 06:00 - 19:00 Uhr
Antenne Brandenburg	NDR 2	SWR1 RP	
Bayern 1	Premium Kombi Berlin	SWR4 BW	
Bremen Eins	radio ffn	SWR4 RP	
hr1	RADIO ROLAND (neu)	WDR2	
hr4	rbb 88.8		
MDR SACHSEN	SR 1	80s80s Radio (entfällt)	
MDR SACHSEN-ANHALT	SR 3 Saarlandwelle	R.SA (entfällt)	
MDR THÜRINGEN	SWR1 BW	R.SH Radio Schleswig-Holstein (entfällt)	

ARD MEDIA Deutschland-Kombi Young (veränderte Zusammensetzung)			Mo-Sa 05:00 - 24:00 Uhr
1LIVE (Mo-Sa 6-20 Uhr)	Fritz (Mo-Sa 6-19 Uhr)	ENERGY CITY KOMBI (entfällt)	
BAYERN 3 (Mo-Sa 5-21 Uhr) neu	MDR JUMP (Mo-Sa 5-20 Uhr)	ENERGY Sachsen (entfällt)	
Bremen NEXT (Mo-Sa 5-19 Uhr)	RADIO BOLLERWAGEN Gesamt (DAB+) neu	delta radio (entfällt)	
Bremen Vier (Mo-Sa 5-19 Uhr)	radio ffn	RADIO BOB! (entfällt)	
Classic Rock Radio	RADIO SALÜ	RADIO BOB! rockt Schleswig-Holstein (entfällt)	
ENERGY Bremen	YOU FM (Mo-Sa 6-23 Uhr)	SUNSHINE LIVE (entfällt)	

ARD MEDIA Deutschland-Kombi Entscheider (veränderte Zusammensetzung)			Mo-Sa 06:00 - 19:00 Uhr
BR24 (abweichende Stunden)	MDR JUMP (neu)	SWR1 BW	
BAYERN 3	NDR 2	SWR1 RP	
Bremen Vier	radioeins	WDR 2	
hr1	rbb24 Inforadio (Samstag erst ab 7 Uhr)		
hr-INFO	SR 1		

NATIONAL / TEILNATIONAL

ARD MEDIA Liga Live			Sa 15:00 - 18:00 Uhr
BAYERN 1	MDR SACHSEN	radioeins	
Bremen Eins	MDR SACHSEN-ANHALT	SR 3 Saarlandwelle	
hr1	MDR THÜRINGEN	SWR1 BW	
hr-iNFO	NDR 2	SWR1 RP	
MDR JUMP	rbb24 Inforadio	WDR 2	

ARD MEDIA Privat-Kombi (veränderte Zusammensetzung)			Mo-So 05:00 - 24:00 Uhr
100,5 DAS HITRADIO.	80s80s Radio (entfällt)	R.SH Radio Schleswig-Holstein (entfällt)	
BOLLERWAGEN Party TOTAL (neu)	delta radio (entfällt)	RADIO BOB! (entfällt)	
ENERGY Bremen	ENERGY CITY KOMBI (entfällt)	RADIO BOB! rockt Schleswig-Holstein (entfällt)	
Premium Kombi Berlin	ENERGY Sachsen (entfällt)	RADIO PSR (entfällt)	
radio ffn	R.SA (entfällt)	SUNSHINE LIVE (entfällt)	
RADIO SALÜ plus KOMBI			

bigFM NATIONAL			Mo-So 05:00 - 24:00 Uhr
bigFM Baden-Württemberg	bigFM Deutschlands biggest Beats	bigFM Saarland	

DAB+ Deutschlandkombi (veränderte Zusammensetzung)			Mo-So 05:00 - 24:00 Uhr
dpd DRIVER'S RADIO (DAB+)	NOSTALGIE (DAB+)	ZOUND 1 MAX (DAB+) entfällt	
FEMOTION RADIO (DAB+)	Radio Paloma	ZOUND 1 MIX (DAB+) entfällt	
lulu.fm (DAB+)	Radio Schlagerparadies (DAB+)		

ENERGY CITY KOMBI			Mo-So 05:00 - 24:00 Uhr
ENERGY Berlin	ENERGY München	ENERGY Nürnberg	
ENERGY Hamburg	ENERGY NRW*	ENERGY DAB+ National	

* Ohne Leistungswerte

ENERGY HIT MUSIC ONLY ! National			Mo-So 05:00 - 24:00 Uhr
ENERGY Berlin	ENERGY NRW*	ENERGY DAB+ National	
ENERGY Hamburg	ENERGY Nürnberg		
ENERGY München	ENERGY Region Stuttgart		

* Ohne Leistungswerte

ENERGY HIT MUSIC ONLY PLUS			Mo-So 05:00 - 24:00 Uhr
ENERGY HIT MUSIC ONLY ! National	NOSTALGIE		

ffn TOTAL (neues Angebot)			Mo-So 05:00 - 24:00 Uhr
ENERGY Bremen	radio ffn		
RADIO BOLLERWAGEN Gesamt (DAB+)	RADIO ROLAND		

JAM FM			Mo-So 05:00 - 24:00 Uhr
JAM FM National	JAM FM Berlin		

RMS SUPER KOMBI (veränderte Zusammensetzung)			Mo-So 05:00 - 24:00 Uhr
<i>(analog RMS AFTER WORK (Mo-Fr 18:00 - 24:00 Uhr) / RMS WEEKEND KOMBI (Sa/So 05:00 - 24:00 Uhr))</i>			
100,6 FluxFM	ENERGY CITY KOMBI (neu)	Radio Hamburg	
104.6 RTL	ENERGY Sachsen (neu)	radio NRW	
105'5 Spreeradio	HAMBURG ZWEI	RADIO PSR (neu)	
80s80s/90s90s National (neu)	harmony.fm	radio SAW	
89.0 RTL	HIT RADIO FFH	Radio TEDDY	
94,3 rs2	HITRADIO RTL SACHSEN	radio TOP 40	
98.8 KISS FM	JAM FM	Radio-Kombi Baden-Württemberg	
ANTENNE BAYERN extra (neu)	LandesWelle Thüringen	ROCK ANTENNE Hamburg	
Antenne Niedersachsen	NIEDERSACHSEN FUNKPAKET (neu)	ROCKLAND	
ANTENNE THÜRINGEN	OSTSEEWELLE	Rockland City Kombi	
BAYERN FUNKPAKET	planet radio	RPR1.	
BB RADIO	R.SA (neu)	RTL Kids & Family	
Berliner Rundfunk 91.4	R.SH Radio Schleswig-Holstein (neu)	SACHSEN FUNKPAKET	
bigFM Deutschlands biggest Beats	RADIO 21	STAR FM 87.9	
bigFM Saarland	RADIO BOB! (neu)	SUNSHINE LIVE (neu)	
DAB+ Deutschlandkombi	RADIO BOB! rockt Schleswig-Holstein (neu)		
delta radio (neu)	Radio Brocken		

RMS YOUNG STARS (veränderte Zusammensetzung)			Mo-So 05:00 - 24:00 Uhr
98.8 KISS FM	delta radio (neu)	RADIO BOB! rockt Schleswig-Holstein (neu)	
100,6 FluxFM	ENERGY CITY KOMBI (neu)	radio TOP 40	
89.0 RTL	ENERGY Sachsen (neu)	ROCKLAND	
bigFM Baden-Württemberg	JAM FM	STAR FM 87.9	
bigFM Deutschlands biggest Beats	planet radio	SUNSHINE LIVE (neu)	
bigFM Saarland	RADIO BOB! (neu)		

NATIONAL / TEILNATIONAL

RTL Kids & Family			Mo-So 05:00 - 24:00 Uhr
RTL RADIO	TOGGO Radio		

RADIO BOB! Full Force (neues Angebot)			Mo-So 05:00 - 24:00 Uhr
RADIO BOB!	RADIO BOB! rockt Schleswig-Holstein		

BOLLERWAGEN Party TOTAL (neues Angebot)			Mo-So 05:00 - 24:00 Uhr
RADIO BOLLERWAGEN Gesamt (DAB+)	RADIO ROLAND		

Radio Holiday Germany			Mo-So 05:00 - 24:00 Uhr
CityKombi 3a	Radio Holiday		
Radio Cottbus	Radio Potsdam		

WEST

(Schleswig-Holst., Hamburg, Nieders., Bremen, Nordr.-Westfalen, Hessen, Saarl., Rheinl.-Pfalz, Baden-Württ., Bayern)

ARD MEDIA West-Kombi			Mo-Sa 05:00 - 24:00 Uhr
1LIVE plus (Mo-Sa 6-20 Uhr)	RADIO BOLLERWAGEN Gesamt (DAB+) neu	delta radio (entfällt)	
BAYERN 3 (Mo-Sa 5-20 Uhr)	radio ffn	ENERGY CITY KOMBI BAYERN (entfällt)	
Bremen NEXT (Mo-Sa 5-19 Uhr)	RADIO SALÜ	ENERGY Hamburg (entfällt)	
Bremen Vier (Mo-Sa 5-19 Uhr)	SR 1 (Mo-Sa 6-20 Uhr)	ENERGY NRW (entfällt)	
Classic Rock Radio	SWR3 (Mo-Sa 5-19 Uhr)	RADIO BOB! (entfällt)	
ENERGY Bremen	WDR 2 (Mo-Sa 6-20 Uhr)	RADIO BOB! rockt Schleswig-Holstein (entfällt)	
hr3 (Mo-Sa 5-23 Uhr)	YOU FM (Mo-Sa 6-23 Uhr)		
NDR 2 (Mo-Sa 5-20 Uhr)			

Deutsches Städte-Netzwerk (DSN)			Mo-So 05:00 - 24:00 Uhr
Rockland Radio	RADIO 21		

RMS WEST KOMBI (veränderte Zusammensetzung)			Mo-So 05:00 - 24:00 Uhr
ANTENNE BAYERN	HIT RADIO FFH	RADIO NRW	
Antenne Niedersachsen	NIEDERSACHSEN FUNKPAKET (neu)	Radio-Kombi Baden-Württemberg	
BAYERN FUNKPAKET	planet radio	Rockland City Kombi	
bigFM Deutschlands biggest Beats	R.SH Radio Schleswig-Holstein (neu)	RPR1.	
bigFM Saarland	RADIO 21	SUNSHINE LIVE (neu)	
delta radio (neu)	RADIO BOB! (neu)		
harmony.fm	RADIO BOB! rockt Schleswig-Holstein (neu)		

NORD

(Schleswig-Holstein, Hamburg, Niedersachsen, Bremen, Mecklenburg-Vorpommern)

ARD MEDIA Bremen/Niedersachsen-Kombi (veränderte Zusammensetzung)			Mo-Sa 06:00 - 19:00 Uhr
Bremen Eins	Bremen Vier	radio ffn	
Bremen NEXT	ENERGY Bremen	RADIO ROLAND (neu)	

ARD MEDIA Nord-Kombi (veränderte Zusammensetzung)			Mo-Sa 06:00 - 19:00 Uhr
Bremen Eins	NDR 2	delta radio (entfällt)	
Bremen NEXT	radio ffn	ENERGY Hamburg (entfällt)	
Bremen Vier	RADIO ROLAND (neu)	R.SH Radio Schleswig-Holstein (entfällt)	
ENERGY Bremen		RADIO BOB! rockt Schleswig-Holstein (entfällt)	

ffn Plus (neues Angebot)			Mo-So 05:00 - 24:00 Uhr
radio ffn	RADIO ROLAND		

SCHLESWIG-HOLSTEIN

AUDIO HOUSE Kombi Schleswig-Holstein/Hamburg			Mo-So 05:00 - 24:00 Uhr
delta radio	R.SH Radio Schleswig-Holstein	RADIO BOB! rockt Schleswig-Holstein	
barba radio (DAB+) *			

* ohne Leistungswerte

HAMBURG

Hamburg-Kombi		Mo-So 05:00 - 24:00 Uhr
HAMBURG ZWEI	Radio Hamburg	ROCK ANTENNE Hamburg

NIEDERSACHSEN

NiedersachsenPlus Kombi		Mo-So 05:00 - 24:00 Uhr
ENERGY Bremen	radio ffn	

NIEDERSACHSEN FUNKPAKET		Mo-So 05:00 - 24:00 Uhr
Radio 38	Radio Nienburg Mittelweser 103,3	Radio Osnabrück
RADIO HANNOVER	Radio Nordseewelle	

RMS NIEDERSACHSEN-KOMBI 14-49		Mo-So 05:00 - 24:00 Uhr
Antenne Niedersachsen	RADIO 21	89.0 RTL

RMS NIEDERSACHSEN-KOMBI KOMPAKT		Mo-So 05:00 - 24:00 Uhr
Antenne Niedersachsen	RADIO 21	

BREMEN

ARD MEDIA Bremen Young		Mo-Sa 05:00 - 19:00 Uhr
Bremen Vier	ENERGY Bremen	Bremen NEXT

Bremen Total		Mo-Sa 06:00 - 19:00 Uhr
Bremen Eins	Bremen Vier	Bremen NEXT

NORDRHEIN-WESTFALEN

NRW AUDIO KOMBI (neus Angebot)		Mo-So 05:00 - 24:00 Uhr
NRW1	kulthitRADIO in NRW (DAB+)	
ANTENNE NRW (DAB+)	RADIO BOLLERWAGEN Gesamt (DAB+)	

RADIO NRW		Mo-So 05:00 - 24:00 Uhr
90.8 Radio Herne	Radio Emscher-Lippe (REL)	Radio Mülheim
Antenne AC	Radio Ennepe Ruhr	Radio Neandertal
ANTENNE DÜSSELDORF	Radio Erft	Radio Oberhausen
ANTENNE MÜNSTER	Radio Essen	Radio RSG
Antenne Niederrhein	Radio Euskirchen	Radio RST
Antenne Unna	Radio Gütersloh	Radio Rur
Hellweg Radio	Radio Hagen	Radio Sauerland
Hit Radio Vest	Radio Herford	Radio Siegen
NE-WS 89.4	Radio Hochstift	Radio WAF
Radio 90,1	Radio K.W.	Radio Westfalica
Radio 91.2	Radio Kiepenkerl	Radio WMW
Radio Berg	Radio Köln	Radio Wuppertal
Radio Bielefeld	Radio Leverkusen	Welle Niederrhein
Radio Bochum	Radio Lippe	NOXX
Radio Bonn / Rhein-Sieg	Radio Lippe Welle Hamm	NRW1
Radio Duisburg	Radio MK	

RADIO NRW Premium		Mo-So 05:00 - 24:00 Uhr
Antenne AC	Radio Ennepe Ruhr	Radio MK
ANTENNE DÜSSELDORF	Radio Erft	Radio Mülheim
ANTENNE MÜNSTER	Radio Essen	Radio Neandertal
Antenne Niederrhein	Radio Euskirchen	Radio Oberhausen
Antenne Unna	Radio Gütersloh	Radio RSG
Hellweg Radio	Radio Hagen	Radio RST
NE-WS 89.4	Radio Herford	Radio Rur
Radio 90,1	Radio Herne	Radio Sauerland
Radio 91.2	Radio Hochstift	Radio Siegen
Radio Berg	Radio K.W.	Radio Vest
Radio Bielefeld	Radio Kiepenkerl	Radio WAF
Radio Bochum	Radio Köln	Radio Westfalica
Radio Bonn / Rhein-Sieg	Radio Leverkusen	Radio WMW
Radio Duisburg	Radio Lippe	Radio Wuppertal
Radio Emscher-Lippe (REL)	Radio Lippe Welle Hamm	Welle Niederrhein

NORDRHEIN-WESTFALEN

dortmundkombi-westfalen			Mo-So 05:00 - 24:00 Uhr
Antenne Unna Hellweg Radio	Radio 91.2 Radio Lippe Welle Hamm	Radio MK Radio Vest	
FUNK KOMBI OWL plus			Mo-So 05:00 - 24:00 Uhr
Radio Herford Radio Bielefeld Radio Gütersloh	Radio Hochstift Radio Lippe Radio WAF	Radio Westfalica	
FUNK-KOMBI WEST - DER BALLUNGSRAUM DÜSSELDORF			Mo-So 05:00 - 24:00 Uhr
Antenne AC NE-WS 89.4 ANTENNE DÜSSELDORF	Antenne Niederrhein Radio 90,1 Radio Neandertal	Radio RSG Radio Wuppertal Welle Niederrhein	
MÜNSTERLAND KOMBI			Mo-So 05:00 - 24:00 Uhr
ANTENNE MÜNSTER Radio Kiepenkerl	Radio RST	Radio WMW	
Rheinland Kombi Köln			Mo-So 05:00 - 24:00 Uhr
Radio Berg Radio Bonn / Rhein-Sieg Radio Erft	Radio Euskirchen Radio Köln Radio Leverkusen	Radio Rur	
Westfunk Kombi Ruhr			Mo-So 05:00 - 24:00 Uhr
Radio Hagen Radio Bochum Radio Duisburg Radio Emscher-Lippe (REL)	Radio Ennepe Ruhr Radio Essen Radio Herne Radio K.W.	Radio Mülheim Radio Oberhausen Radio Sauerland	
WDR Best of			Mo-Sa 06:00 - 20:00 Uhr
1LIVE	100,5 - DAS HITRADIO.	WDR 2	
1LIVE plus			Mo-Sa 06:00 - 20:00 Uhr
1LIVE	100,5 - DAS HITRADIO.		
<h2 style="margin: 0;">HESSEN</h2>			
FFH Radio Kombi Hessen			Mo-So 05:00 - 24:00 Uhr
HIT RADIO FFH	planet radio	harmony.fm	
hr Hessen Kombi			Mo-Sa 06:00 - 20:00 Uhr
hr1	hr3	hr4	
hr 14-49 Kombi			Mo-Sa 06:00 - 20:00 Uhr
hr1	hr3	YOU FM	
hr1+hr3 Kombi			Mo-Sa 06:00 - 20:00 Uhr
hr1	hr3		
hr1+hr4 Kombi			Mo-Sa 06:00 - 20:00 Uhr
hr1	hr4		
hr1+hr-iNFO Kombi			Mo-Sa 06:00 - 20:00 Uhr
hr1	hr-iNFO		
hr3+YOU FM Kombi			Mo-Sa 06:00 - 23:00 Uhr
hr3	YOU FM (Sa nur bis 21 Uhr)		
Radio Frankfurt City			Mo-So 05:00 - 24:00 Uhr
Radio Frankfurt Antenne Kaiserslautern	Antenne Koblenz Antenne Landau	Antenne Pfalz	

SAARLAND

RADIO SALÜ plus KOMBI		Mo-So 05:00 - 24:00 Uhr
RADIO SALÜ	Classic Rock Radio	

SR-Kombi		Mo-Sa 06:00 - 20:00 Uhr
SR 1	SR 3 Saarlandwelle	

WFS Saarland Kombi		Mo-Sa 06:00 - 20:00 Uhr
RADIO SALÜ	SR 1	
Classic Rock Radio	SR 3 Saarlandwelle	

SÜDWEST

(Hessen, Saarland, Rheinland-Pfalz, Baden-Württemberg)

RMS KOMBI BaWü + Rhl.-Pfalz			Mo-So 05:00 - 24:00 Uhr
bigFM Saarland	Radio-Kombi Baden-Württemberg	RPR1.	
bigFM Deutschlands biggest Beats	Rockland City Kombi		

SWR1 Kombi BW/RP		Mo-Sa 06:00 - 20:00 Uhr
SWR 1 BW	SWR 1 RP	

SWR1/4 Kombi BW/RP		Mo-Sa 06:00 - 20:00 Uhr
SWR 1 RP	SWR 1 BW	
SWR 4 RP	SWR 4 BW	

SWR 3+1 Kombi			Mo-Sa 06:00 - 20:00 Uhr
SWR 1 BW	SWR 1 RP	SWR 3	

SWR Kombi Max (1,3+4)			Mo-Sa 06:00 - 20:00 Uhr
SWR 1 BW	SWR 1 RP	SWR 3	
SWR 4 BW	SWR 4 RP		

RHEINLAND-PFALZ

RPR Kombi			Mo-So 05:00 - 24:00 Uhr
RPR1.	bigFM Deutschlands biggest Beats	bigFM Saarland	

CityKombi 3a			Mo-So 05:00 - 24:00 Uhr
Antenne Bad Kreuznach	CityRadio Saarlouis	Radio Homburg	
Antenne Kaiserslautern	CityRadio St. Wendel	Radio Idar-Oberstein	
Antenne Koblenz	Antenne Trier	Radio Neunkirchen	
Antenne Landau	Radio Antenne Pirmasens*	Radio Saarbrücken	
Antenne Pfalz	Radio Frankfurt	Radio Antenne Zweibrücken*	

* Sender wurden zusammen befragt

Rheinland-Pfalz/Saarland-Kombi		Mo-So 05:00 - 24:00 Uhr
big FM Saarland	Rockland City Kombi	
bigFM Deutschlands biggest Beats	RPR1.	

Rockland City Kombi			Mo-So 05:00 - 24:00 Uhr
Antenne Bad Kreuznach	CityRadio St. Wendel	Radio Neunkirchen	
Antenne Kaiserslautern	Antenne Trier	Radio Saarbrücken	
Antenne Koblenz	Radio Antenne Pirmasens*	Rockland Radio	
Antenne Landau	Radio Frankfurt	Radio Antenne Zweibrücken*	
Antenne Pfalz	Radio Homburg		
CityRadio Saarlouis	Radio Idar-Oberstein		

* Sender wurden zusammen befragt

SWR1/4 Kombi RP		Mo-Sa 06:00 - 20:00 Uhr
SWR 1 RP	SWR 4 RP	

BADEN-WÜRTTEMBERG

Radio-Kombi Baden-Württemberg		Mo-So 05:00 - 24:00 Uhr
antenne 1 Neckarburg Rock & Pop baden.fm bigFM Baden-Württemberg Das neue Radio Seefunk DIE NEUE 107.7 die neue welle	Donau 3 FM Baden-Württemberg egoFM Baden-Württemberg ENERGY Region Stuttgart Hitradio antenne 1 HITRADIO OHR Radio 7	Radio Neckaralb Live Radio Regenbogen Radio Ton Regenbogen Zwei Schwarzwaldradio

Radio-Kombi Baden-Württemberg KOMPAKT		Mo-So 05:00 - 24:00 Uhr
antenne 1 Neckarburg Rock & Pop baden.fm Das neue Radio Seefunk DIE NEUE 107.7 die neue welle	Donau 3 FM Baden-Württemberg egoFM Baden-Württemberg ENERGY Region Stuttgart HITRADIO OHR Radio Neckaralb Live	Radio Ton Regenbogen Zwei Schwarzwaldradio

Radio-Kombi Baden-Württemberg PREMIUM		Mo-So 05:00 - 24:00 Uhr
bigFM Baden-Württemberg Hitradio antenne 1	Radio 7 Radio Regenbogen	

SWR1/4 Kombi BW		Mo-Sa 06:00 - 20:00 Uhr
SWR 1 BW	SWR 4 BW	

Radio Regenbogen XXL		Mo-So 05:00 - 24:00 Uhr
bigFM Baden-Württemberg	Radio Regenbogen	Radio Regenbogen ZWEI

Radio Regenbogen kompakt		Mo-So 05:00 - 24:00 Uhr
Radio Regenbogen	Radio Regenbogen ZWEI	

DONAU 3 FM		Mo-So 05:00 - 24:00 Uhr
DONAU 3 FM Baden-Württemberg	DONAU 3 FM (Bayern)	

BAYERN

ANTENNE BAYERN Extra (neues Angebot)		Mo-So 05:00 - 24:00 Uhr
ANTENNE BAYERN	ANTENNE NRW	OLDIE ANTENNE (DAB+)

ANTENNE BAYERN GROUP (neues Angebot)		Mo-So 05:00 - 24:00 Uhr
ANTENNE BAYERN Plus	ANTENNE NRW	OLDIE ANTENNE (DAB+)

ANTENNE BAYERN Plus		Mo-So 05:00 - 24:00 Uhr
ANTENNE BAYERN	ROCK ANTENNE	

ROCK ANTENNE		Mo-So 05:00 - 24:00 Uhr
ROCK ANTENNE (national)	ROCK ANTENNE Bayern	

Bavaria Kombi BAYERN 1 + BAYERN 3		Mo-Sa 05:00 - 20:00 Uhr
BAYERN 1	BAYERN 3	

Entscheider Kombi BAYERN 3 + BR24		Mo-Fr 6-9, 12-13 und 17-18 Uhr
BAYERN 3	BR24	

egoFM		Mo-So 05:00 - 24:00 Uhr
egoFM Baden-Württemberg egoFM Bayern	egoFM NRW egoFM Sachsen	

RADIO KOMBI BAYERN		Mo-So 05:00 - 24:00 Uhr
ANTENNE BAYERN	BAYERN FUNKPAKET	

BAYERN

BAYERN FUNKPAKET (veränderte Zusammensetzung)		Mo-So 05:00 - 24:00 Uhr
106,9 Radio Gong (Würzburg)	Oldiewelle Niederbayern	Radio IN
95.5 Charivari (München)	Pirate Radio (DAB+)	Radio Inn-Salzach-Welle/ Radio ISW
Alpin FM (DAB+)	Radio 2DAY	Radio Mainwelle
Bayernwelle SüdOst (Gesamt)	Radio 8	Radio Oberland
DAS NEUE charivari	Radio Alpenwelle	Radio Plassenburg
Das Neue Charivari (Regensburg)	Radio Arabella	RADIO PRIMATON
Das NEUE Charivari 98.6 (Nürnberg)	Radio Arabella Bayern	Radio Primavera
Donau 3 FM Bayern	Radio AWN	Radio Ramasuri
egoFM Bayern	Radio Bamberg	Radio Schwaben
extra-radio	Radio Charivari (Rosenheim)	Radio Trausnitz
GONG 96.3 (München)	Radio EINS	ROCK ANTENNE
gong fm (Regensburg)	Radio Euroherz	RSA Radio
Hit Radio N1	Radio F / Radio Franken	STAR FM Nürnberg
hitradio.rt1	radio fantasy	TOP FM
hitradio.rt1 Neuburg Schrobenhausen	Radio Galaxy Bayern	unser Radio (Passau/ Deggendorf)
hitradio.rt1 nordschwaben	Radio Gong 97.1 (Nürnberg)	
hitradio.rt1 südschwaben	Radio Hashtag Plus (neu)	

NORDBAYERN FUNKPAKET (veränderte Zusammensetzung)		Mo-So 05:00 - 24:00 Uhr
106,9 Radio Gong (Würzburg)	Radio EINS	Radio Galaxy Oberfranken
DAS NEUE charivari	Radio Euroherz	Radio Gong 97.1 (Nürnberg)
Das Neue Charivari (Regensburg)	Radio F / Radio Franken	Radio Hashtag Plus (neu)
Das NEUE Charivari 98.6 (Nürnberg)	Radio Galaxy Amberg Weiden	Radio Mainwelle
extra-radio	Radio Galaxy Ansbach	Radio Plassenburg
gong fm (Regensburg)	Radio Galaxy Aschaffenburg	RADIO PRIMATON
Hit Radio N1	Radio Galaxy Bamberg	Radio Primavera
Pirate Radio (DAB+)	Radio Galaxy Bayreuth	Radio Ramasuri
Radio 8	Radio Galaxy Coburg	STAR FM Nürnberg
Radio Bamberg	Radio Galaxy Kulmbach	

SÜDBAYERN FUNKPAKET		Mo-So 05:00 - 24:00 Uhr
95.5 Charivari (München)	Radio 2DAY	Radio Galaxy Passau Deggendorf
Alpin FM (DAB+)	Radio Alpenwelle	Radio Galaxy Rosenheim
Bayernwelle SüdOst (Gesamt)	Radio Arabella	Radio IN
Donau 3 FM Bayern	Radio Arabella Bayern	Radio Inn-Salzach-Welle/ Radio ISW
egoFM Bayern	Radio AWN	Radio Oberland
GONG 96.3 (München)	Radio Charivari (Rosenheim)	Radio Schwaben
hitradio.rt1	radio fantasy	Radio Trausnitz
hitradio.rt1 Neuburg Schrobenhausen	Radio Galaxy (DAB+)	ROCK ANTENNE
hitradio.rt1 nordschwaben	Radio Galaxy Ingolstadt	RSA Radio
hitradio.rt1 südschwaben	Radio Galaxy Kempten	TOP FM
Oldiewelle Niederbayern	Radio Galaxy Landshut	unser Radio (Passau/ Deggendorf)

EASY FUNKPAKET		Mo-So 05:00 - 24:00 Uhr
Das NEUE Charivari (Würzburg)	Das Neue Charivari (Regensburg)	Radio IN
Radio Arabella	Radio F / Radio Franken	

HOT FUNKPAKET		Mo-So 05:00 - 24:00 Uhr
106,9 Radio Gong (Würzburg)	gong fm (Regensburg)	radio fantasy
95.5 Charivari (München)	Hit Radio N1	Radio Gong 97.1 (Nürnberg)
Das NEUE Charivari 98.6 (Nürnberg)	hitradio.rt1	ROCK ANTENNE
GONG 96.3 (München)	Radio 2DAY	STAR FM Nürnberg

HOT FUNKPAKET MAX		Mo-So 05:00 - 24:00 Uhr
HOT-FUNKPAKET	Radio Galaxy Bayern	egoFM

TOP CITY FUNKPAKET		Mo-So 05:00 - 24:00 Uhr
106,9 Radio Gong (Würzburg)	GONG 96.3 (München)	radio fantasy
106.4 TOP FM	gong fm (Regensburg)	Radio Gong 97.1 (Nürnberg)
95.5 Charivari (München)	Hit Radio N1	Radio IN
Das NEUE Charivari (Würzburg)	hitradio.rt1	Radio Primavera
Das Neue Charivari (Regensburg)	Radio 2DAY	ROCK ANTENNE
Das NEUE Charivari 98.6 (Nürnberg)	Radio Arabella	STAR FM Nürnberg
egoFM	Radio F / Radio Franken	

ENERGY CITY KOMBI BAYERN		Mo-So 05:00 - 24:00 Uhr
ENERGY München	ENERGY Nürnberg	

Radio Galaxy Bayern		Mo-So 05:00 - 24:00 Uhr
Radio Galaxy Ingolstadt	Radio Galaxy Oberpfalz (Amberg/Weiden)	Radio Galaxy Schwaben (Kempten)
Radio Galaxy Landshut	Radio Galaxy Passau	Radio Galaxy Unterfranken (Aschaffenburg)
Radio Galaxy Mittelfranken (Ansbach)	Radio Galaxy Rosenheim	
Radio Galaxy Oberfranken (Bamberg/Bayreuth/Coburg/Hof/Kulmbach)		

BERLIN, BRANDENBURG

ARD MEDIA Berlin/Brandenburg Kombi (veränderte Zusammensetzung)			Mo-Sa 06:00 - 18:00 Uhr
Antenne Brandenburg	radioeins	ENERGY Berlin (entfällt)	
Fritz	rbb 88.8		
Premium Kombi Berlin	rbb24 Inforadio (neu)		

Ballungsraumkombi			Mo-So 05:00 - 24:00 Uhr
BB RADIO	Radio TEDDY		

rbb Berlin Kombi (neues Angebot)			Mo-Sa 06:00 - 19:00 Uhr
radioeins	rbb 88.8	rbb24 Inforadio (Mo-Sa 6-18 Uhr)	

rbb urban			Mo-Sa 06:00 - 19:00 Uhr
Fritz	radioeins		

RMS BERLIN KOMBI			Mo-So 05:00 - 24:00 Uhr
100,6 FluxFM	98.8 KISS FM	Radio Teddy	
104.6 RTL	BB RADIO	STAR FM 87.9	
105'5 Spreeradio	Berliner Rundfunk 91.4		
94,3 rs2	JAM FM Berlin		

RMS BERLIN TOP KOMBI			Mo-So 05:00 - 24:00 Uhr
94,3 rs2	100,6 FluxFM	Radio Teddy	
98.8 KISS FM	Berliner Rundfunk 91.4		

RMS RTL BERLIN KOMBI			Mo-So 05:00 - 24:00 Uhr
104.6 RTL	JAM FM Berlin		
105'5 Spreeradio	STAR FM 87.9		

Premium Kombi Berlin			Mo-So 05:00 - 24:00 Uhr
89,2 Radio Potsdam	Power Radio	Schlager Radio	
HITRADIO SKW	Radio Cottbus		
Jazzradio Berlin	Radio Paradiso		

Schlager Radio			Mo-So 05:00 - 24:00 Uhr
Schlager Radio	Schlager Radio plus (DAB+)		

BERLIN, BRANDENBURG und OST

(Berlin, Brandenburg, Mecklenburg-Vorpommern, Sachsen-Anhalt, Sachsen, Thüringen)

RMS OST KOMBI PLUS (veränderte Zusammensetzung)			Mo-So 05:00 - 24:00 Uhr
89.0 RTL	OSTSEEWELLE	radio TOP 40	
ANTENNE THÜRINGEN	R.SA (neu)	ROCKLAND	
ENERGY Sachsen (neu)	Radio Brocken	SACHSEN FUNKPAKET	
HITRADIO RTL SACHSEN	RADIO PSR (neu)	BB RADIO	
LandesWelle Thüringen	radio SAW		

OST

(Mecklenburg-Vorpommern, Sachsen-Anhalt, Sachsen, Thüringen)

MDR BASIC		Mo-Sa 05:00 - 20:00 Uhr
MDR DIE ZIELGRUPPE	MDR JUMP	

MDR DIE ZIELGRUPPE		Mo-Sa 05:00 - 20:00 Uhr
MDR SACHSEN	MDR SACHSEN-ANHALT	MDR THÜRINGEN

RMS OST KOMBI (veränderte Zusammensetzung)		Mo-So 05:00 - 24:00 Uhr
89.0 RTL	OSTSEEWELLE	radio TOP 40
ANTENNE THÜRINGEN	R.SA (neu)	ROCKLAND
ENERGY Sachsen (neu)	Radio Brocken	SACHSEN FUNKPAKET
HITRADIO RTL SACHSEN	RADIO PSR (neu)	
LandesWelle Thüringen	radio SAW	

MECKLENBURG-VORPOMMERN

OSTSEEWELLE		Mo-So 05:00 - 24:00 Uhr
Ostseewelle HIT-RADIO Meckl.-Vorpommern	Ostseewelle HIT-RADIO Schleswig-Holstein & Hamburg (DAB+)	

SACHSEN-ANHALT

RADIO KOMBI SACHSEN-ANHALT		Mo-So 05:00 - 24:00 Uhr
radio SAW	ROCKLAND	

Sachsen-Anhalt Hit-Kombi		Mo-So 05:00 - 24:00 Uhr
Radio Brocken	89.0 RTL	

SACHSEN

AUDIO HOUSE Kombi Sachsen		Mo-So 05:00 - 24:00 Uhr
ENERGY Sachsen	R.SA	90s90s RADIO (entfällt)
90s90s DANCE RADIO (DAB+)* neu	RADIO PSR	

* ohne Leistungswerte

SACHSEN FUNKPAKET		Mo-So 05:00 - 24:00 Uhr
Radio Chemnitz	Radio Leipzig	Vogtland Radio
Radio Dresden	Radio Zwickau	apollo radio
Radio Lausitz	Radio Erzgebirge	

Sachsen-Hit-Kombi		Mo-So 05:00 - 24:00 Uhr
HITRADIO RTL Sachsen	SACHSEN FUNKPAKET	

THÜRINGEN

RADIOKOMBI Thüringen (veränderte Zusammensetzung)		Mo-So 05:00 - 24:00 Uhr
ANTENNE THÜRINGEN	LandesWelle Thüringen (neu)	radio TOP 40

Eckdaten der klassischen Radionutzung

ma 2023 Audio II

Soziodemographie

Radio gesamt (klassische Angebote)	Basis in Mio.	Tages- reichweite in Prozent	Tages- reichweite in Mio.	Hör- dauer in Min.	Verweil- dauer in Min.
<u>TOTAL</u>					
Personen ab 14 Jahre	70,080	74,1	51,911	179	242
<u>GESCHLECHT</u>					
Männer ab 14 Jahre	34,544	72,7	25,111	183	252
Frauen ab 14 Jahre	35,536	75,4	26,800	176	233
<u>STELLUNG IM HAUSHALT</u>					
Haushaltführende Person ab 14 Jahre *	40,548	74,3	30,115	182	245
<u>ALTER</u>					
14-19 Jahre	4,522	59,8	2,702	83	139
20-29 Jahre	9,151	61,9	5,661	125	202
30-39 Jahre	10,616	70,1	7,441	158	226
40-49 Jahre	9,741	74,6	7,268	187	251
50-59 Jahre	12,822	81,3	10,422	215	265
60-69 Jahre	10,758	81,2	8,738	213	263
70+ Jahre	12,471	77,6	9,678	200	257
14-29 Jahre	13,673	61,2	8,364	111	182
14-49 Jahre	34,029	67,8	23,073	148	218
14-59 Jahre	46,851	71,5	33,496	166	232
30-49 Jahre	20,356	72,3	14,710	172	238
30-59 Jahre	33,178	75,7	25,132	189	249
50 + Jahre	36,051	80,0	28,838	209	262
<u>AUSBILDUNG</u>					
Schüler*in einer allg. Schule	2,857	59,4	1,698	60	102
Haupt-/Volksschule ohne Lehre	5,357	62,9	3,369	159	252
Haupt-/Volksschule mit Lehre	15,621	78,2	12,216	213	272
Wf. Schule o. Abi, mit mittlerer Reife	20,731	78,6	16,299	206	262
Fach-/Hochschulreife ohne Studium	12,264	70,2	8,607	160	227
Fach-/Hochschulreife mit Studium	13,250	73,4	9,723	150	204
<u>BERUFSTÄTIGKEIT</u>					
in Ausbildung	7,346	56,2	4,125	81	144
Berufstätig	39,753	76,2	30,284	190	250
Nicht berufstätig	4,959	69,1	3,427	152	221
Rentner*in, Pensionär*in	18,023	78,1	14,075	203	260
<u>HAUSHALTSNETTO-EINKOMMEN</u>					
bis 1.000 €	3,967	56,3	2,233	133	236
1.000 - 1.500 €	5,459	67,6	3,693	168	249
1.500 - 2.000 €	7,488	69,3	5,191	173	250
2.000 - 2.500 €	8,041	73,9	5,946	189	256
2.500 - 3.000 €	7,880	76,4	6,019	187	245
3.000 € und mehr	37,245	77,4	28,829	183	237

* Definition: "Besorgt den Haushalt hauptsächlich"

Bundesländer / Nielsen Gebiete

Radio gesamt (klassische Angebote)	Basis in Mio.	Tages- reichweite in Prozent	Tages- reichweite in Mio.	Hör- dauer in Min.	Verweil- dauer in Min.
<u>TOTAL</u>					
BRD Gesamt	70,080	74,1	51,911	179	242
BRD West	56,241	73,9	41,544	177	239
BRD Ost (incl. Berlin)	13,839	74,9	10,367	189	253
<u>BUNDESLÄNDER</u>					
Schleswig-Holstein	2,477	77,4	1,916	191	247
Hamburg	1,527	69,6	1,063	158	227
Niedersachsen	6,752	74,2	5,009	190	256
Bremen	0,555	76,4	0,424	178	232
Nordrhein-Westfalen	15,066	72,8	10,960	170	234
Hessen	5,294	72,6	3,845	168	231
Saarland	0,822	79,8	0,656	188	236
Rheinland-Pfalz	3,472	74,5	2,586	172	231
Baden-Württemberg	9,261	71,5	6,625	161	225
Rheinland Pfalz / Baden-Württemberg	12,733	72,3	9,210	164	227
Bayern	11,016	76,8	8,459	195	255
Mecklenburg-Vorpommern	1,399	79,7	1,115	206	258
Berlin	3,094	63,5	1,964	141	222
Brandenburg	2,181	78,9	1,721	208	263
Berlin / Brandenburg	5,275	69,9	3,685	169	241
Sachsen	3,471	76,6	2,659	197	258
Sachsen-Anhalt	1,906	80,1	1,527	213	265
Thüringen	1,787	77,3	1,382	198	256
Sachsen / Sachsen-Anhalt / Thüringen	7,165	77,7	5,567	202	259
<u>NIELSEN-GEBIETE</u>					
Nielsen 1	11,310	74,4	8,413	185	249
Nielsen 2	15,066	72,8	10,960	170	234
Nielsen 3a	9,589	73,9	7,087	171	232
Nielsen 3b	9,261	71,5	6,625	161	225
Nielsen 4	11,016	76,8	8,459	195	255
Nielsen 5	3,094	63,5	1,964	141	222
Nielsen 6	5,486	79,5	4,363	209	263
Nielsen 7	5,259	76,8	4,040	198	257

Basis: ma 2023 Audio II, Deutschsprachige Bevölkerung 14+ (Radio gesamt / Tagesreichweite / Mo-Fr / 5-24 Uhr)

Demographische Struktur aller klassischen Programme und Kombinationen 2024

Basis: Hörer pro Stunde

Ø Mo-Fr, 6-18 Uhr

ma 2023 Audio II Update

Gesamt 14+

Hörer pro D-Stunde
 Montag-Freitag (6-18 Uhr)
 Werbeträgerreichweite

Hörerstruktur in Prozent
Klassische Angebote 2024

	BRD Gesamt ab 14 Jahren	80s80s/90s90s National	Absolut Radio	ad.audio DAB+ Kombi national Radio	ARD MEDIA Deutschland-Kombi	ARD MEDIA Deutschland-Kombi 14-49	ARD MEDIA Deutschland-Kombi 40+	ARD MEDIA Deutschland-Kombi Young	ARD MEDIA Deutschland-Kombi Entscheider	ARD MEDIA Privat-Kombi	bigFM NATIONAL	DAB+ Deutschlandkombi	ENERGY CITY KOMBI	ENERGY DAB+ National	ENERGY HIT MUSIC ONLY 1 National	ENERGY HIT MUSIC ONLY PLUS	ffn TOTAL
Hochrechnung in Mio.	70,080	0,131	0,278	0,531	8,649	5,393	5,817	2,115	3,806	0,611	0,286	0,276	0,252	0,139	0,286	0,300	0,379
Geschlecht des Befragten																	
Männer	49,3	62,8	57,0	53,0	47,7	47,9	47,3	47,5	49,2	43,3	50,9	52,8	52,6	51,8	52,5	53,2	42,8
Frauen	50,7	37,2	43,0	47,0	52,3	52,1	52,7	52,5	50,8	56,7	49,1	47,2	47,4	48,2	47,5	46,8	57,2
Haushaltführende Person (hauptsächlich)	57,9	54,5	56,6	61,4	59,3	56,6	60,9	55,8	57,0	58,3	47,1	53,9	55,3	56,6	54,6	54,3	56,1
Haupteinkommensperson	57,9	60,1	59,3	61,6	57,7	54,5	59,8	53,4	56,1	57,3	50,9	61,2	56,2	54,9	55,1	55,9	53,5
Alter des Befragten																	
14-19 Jahre	6,5	3,5	3,9	3,2	4,0	5,0	3,0	6,6	4,0	4,7	9,1	2,0	7,8	7,4	8,0	7,9	5,5
20-29 Jahre	13,1	8,5	10,7	9,0	8,7	11,3	5,9	16,7	8,7	11,4	30,7	6,7	26,5	25,9	26,2	25,5	13,1
30-39 Jahre	15,1	14,4	16,0	12,2	12,1	15,4	8,2	22,8	11,8	17,9	26,9	9,5	27,1	27,2	27,1	26,6	20,1
40-49 Jahre	13,9	20,5	12,7	11,4	13,6	16,4	11,5	18,0	15,0	18,4	16,6	9,4	20,3	21,1	19,7	19,5	19,9
50-59 Jahre	18,3	39,7	28,4	22,9	21,2	23,3	20,8	20,3	23,3	23,5	12,5	27,3	12,9	13,3	13,6	14,3	25,6
60-69 Jahre	15,4	11,0	18,4	17,4	18,7	16,4	22,0	9,6	19,6	13,2	3,2	22,4	4,2	3,9	4,2	4,7	11,3
70 Jahre und älter	17,8	2,4	9,9	23,9	21,8	12,2	28,6	6,0	17,7	10,9	1,1	22,5	1,3	1,2	1,3	1,5	4,5
14-29 Jahre	19,5	12,0	14,6	12,1	12,7	16,3	8,8	23,4	12,7	16,1	39,9	8,7	34,2	33,3	34,2	33,4	18,6
14-49 Jahre	48,6	46,9	43,2	35,8	38,3	48,1	28,6	64,1	39,5	52,4	83,3	27,7	81,6	81,6	81,0	79,5	58,7
14-59 Jahre	66,9	86,6	71,7	58,7	59,5	71,4	49,4	84,4	62,8	75,9	95,8	55,0	94,5	94,9	94,6	93,8	84,3
30-49 Jahre	29,0	34,9	28,7	23,7	25,6	31,8	19,8	40,8	26,8	36,3	43,4	18,9	47,4	48,3	46,8	46,1	40,0
50+ Jahre	51,4	53,1	56,8	64,2	61,7	51,9	71,4	35,9	60,5	47,6	16,7	72,3	18,4	18,4	19,0	20,5	41,3
Ausbildung des Befragten																	
Schüler*in in allgem. Schule	4,1	1,6	2,5	2,0	2,2	3,0	1,5	3,8	2,3	2,8	5,6	0,8	4,9	4,5	5,0	4,9	3,5
Haupt-/Volksschul. ohne Lehre	7,7	5,8	4,1	6,1	6,6	5,4	7,5	5,7	5,4	8,4	5,3	16,4	4,6	4,7	5,2	5,2	8,3
Haupt-/Volksschul. mit Lehre	22,2	13,1	18,3	20,8	26,5	20,5	30,5	18,3	22,1	18,7	15,3	34,9	16,6	19,7	16,0	16,0	14,7
Weiterf.Schule ohne Abi., Mittlere Reife	29,7	42,0	33,7	30,3	31,8	31,9	31,2	35,1	31,1	39,7	34,5	29,1	30,2	32,1	30,5	30,7	42,5
Fach-/Hochschulreife ohne Studium	17,4	19,8	22,5	19,1	16,0	19,9	13,9	20,6	18,5	17,0	24,5	12,2	25,2	24,9	25,0	24,6	18,3
Fach-/Hochschulreife mit Studium	18,8	17,7	18,8	21,7	16,9	19,4	15,4	16,5	20,7	13,4	14,8	6,5	18,5	14,0	18,3	18,5	12,7
Berufstätigkeit des Befragten																	
In Ausbildung	10,6	6,4	6,6	5,6	5,9	7,6	4,2	10,3	6,0	6,8	18,0	3,4	14,0	13,3	14,3	14,0	8,0
Berufstätig	56,7	77,2	64,7	54,6	56,1	65,2	49,3	71,3	60,2	67,1	74,6	56,3	77,0	77,2	76,8	76,7	72,6
Rentner*in, Pensionär*in	25,7	6,3	22,5	33,7	31,4	19,9	40,3	10,5	26,6	19,0	2,6	32,9	3,5	3,1	3,5	4,0	10,7
Nicht berufstätig	7,0	10,1	6,2	6,2	6,6	7,3	6,3	8,0	7,2	7,2	4,8	7,4	5,6	6,4	5,5	5,3	8,7
Haushaltsnettoeinkommen																	
bis 1000 Euro	5,7	2,6	3,7	5,0	4,1	3,1	4,7	3,1	3,1	5,9	2,4	9,7	3,2	3,1	2,9	3,0	4,9
1000 bis 1500 Euro	7,9	5,2	3,7	5,9	6,8	4,7	8,2	4,7	5,2	7,0	2,7	9,4	3,7	2,9	3,6	3,5	5,3
1500 bis 2000 Euro	10,7	10,5	9,5	10,9	10,0	7,7	11,5	7,4	8,7	9,8	5,6	12,4	7,4	7,0	7,2	7,4	8,5
2000 bis 2500 Euro	11,6	9,5	12,3	11,3	12,1	10,2	13,1	9,8	10,5	11,4	10,1	10,5	9,2	9,2	9,3	9,5	9,9
2500 bis 3000 Euro	11,5	9,1	11,8	11,2	12,1	11,9	12,5	12,7	11,9	11,9	8,8	13,0	13,0	13,4	12,7	12,6	13,3
3000 Euro und mehr	52,7	63,1	59,1	55,7	54,9	62,4	50,1	62,2	60,7	54,1	70,4	45,0	63,5	64,4	64,3	64,0	58,1
Bundesländer																	
BRD-West	80,4	63,0	76,4	75,8	83,8	91,2	82,3	86,7	88,4	78,4	98,7	78,0	72,7	78,1	76,0	76,1	98,8
BRD Ost (inkl. Berlin)	19,6	37,0	23,6	24,2	16,2	8,8	17,7	13,3	11,6	21,6	1,3	22,0	27,3	21,9	24,0	23,9	1,2
Schleswig-Holstein	3,5	6,1	4,5	5,1	1,6	2,5	2,3	0,6	3,3	1,5	0,0	7,6	5,4	4,4	4,7	4,6	2,2
Hamburg	2,2	3,9	1,0	2,8	0,7	1,1	0,9	0,5	1,2	1,2	0,0	0,3	6,2	3,5	5,5	5,3	1,8
Niedersachsen	9,7	11,7	8,6	8,7	9,4	13,7	11,6	18,9	11,0	46,0	0,1	11,4	3,7	5,3	3,3	3,5	74,0
Bremen	0,8	0,2	0,4	0,5	1,3	1,3	1,1	2,7	1,0	3,7	0,0	0,2	0,7	0,8	0,6	0,6	6,0
Nordrhein-Westfalen	21,4	19,2	22,3	19,5	19,8	30,7	18,5	28,5	27,2	13,2	13,1	24,9	14,5	22,5	12,8	13,7	10,8
Hessen	7,5	6,1	9,1	8,6	9,0	6,7	8,1	4,4	8,0	1,7	13,6	7,2	1,1	2,0	1,0	1,1	2,4
Saarland	1,2	0,5	1,1	1,2	2,2	2,5	2,1	2,5	1,8	8,7	5,5	0,4	0,6	1,0	0,5	0,6	0,1
Rheinland-Pfalz	4,9	1,4	4,7	3,7	6,1	5,1	5,1	1,3	5,1	1,0	22,1	2,9	0,8	1,0	1,0	1,0	0,1
Baden-Württemberg	13,3	7,1	12,0	11,4	14,8	16,8	13,2	2,4	11,5	0,7	43,1	9,0	11,4	20,7	21,6	21,2	0,8
Rheinland-Pfalz/Baden-Württemberg	18,3	8,4	16,6	15,1	20,8	21,9	18,3	3,8	16,6	1,8	65,2	11,9	12,2	21,7	22,6	22,2	0,9
Bayern	15,8	7,0	12,8	14,3	19,0	10,8	19,5	24,7	18,4	0,5	1,2	14,1	28,4	17,0	25,1	24,5	0,6
Mecklenburg-Vorpommern	2,0	18,5	1,6	1,3	0,9	1,0	1,2	0,4	1,3	3,3	0,0	2,6	2,5	3,2	2,2	2,1	0,2
Berlin	4,3	1,2	3,7	7,2	2,7	1,7	2,5	1,1	2,5	8,4	0,9	2,8	14,0	8,8	12,3	12,0	0,1
Brandenburg	3,1	5,6	1,7	2,9	3,7	1,4	4,4	1,8	1,8	9,0	0,3	3,6	8,6	5,9	7,6	7,4	0,1
Berlin/Brandenburg	7,4	6,7	5,3	10,2	6,3	3,1	6,8	2,9	4,4	17,3	1,2	6,4	22,6	14,7	19,9	19,3	0,2
Sachsen	4,9	7,3	9,9	6,9	4,0	2,0	4,2	4,5	2,5	0,4	0,1	6,5	0,9	1,7	0,8	1,2	0,1
Sachsen-Anhalt	2,7	2,7	3,2	2,7	2,3	1,1	2,7	2,1	1,4	0,4	0,0	3,9	0,5	0,9	0,5	0,5	0,7
Thüringen	2,6	1,9	3,6	3,2	2,7	1,6	2,8	3,4	2,1	0,1	0,0	2,6	0,7	1,3	0,7	0,7	0,1
Sachsen-Anhalt/Sachsen/Thüringen	10,2	11,8	16,7	12,7	9,0	4,7	9,7	10,0	5,9	0,9	0,1	12,9	2,2	3,9	1,9	2,5	0,8
Nielsengebiete																	
Nielsen 1	16,2	21,8	14,5	17,1	13,0	18,6	15,8	22,8	16,5	52,5	0,1	19,6	16,0	13,9	14,1	13,9	84,0
Nielsen 2	21,4	19,2	22,3	19,5	19,8	30,7	18,5	28,5	27,2	13,2	13,1	24,9	14,5	22,5	12,8	13,7	10,8
Nielsen 3a	13,7	7,9	14,9	13,6	17,3	14,3	15,2	8,2	14,9	11,5	41,1	10,5	2,5	4,1	2,5	2,7	2,5
Nielsen 3b	13,3	7,1	12,0	11,4	14,8	16,8	13,2	2,4	11,5	0,7	43,1	9,0	11,4	20,7	21,6	21,2	0,8
Nielsen 4	15,8	7,0	12,8	14,3	19,0	10,8	19,5	24,7	18,4	0,5	1,2	14,1	28,4	17,0	25,1	24,5	0,6
Nielsen 5	4,3	1,2	3,7	7,2	2,7	1,7	2,5	1,1	2,5	8,4	0,9	2,8	14,0	8,8	12,3	12,0	0,1
Nielsen 6	7,7	26,7	6,4	6,9	6,9	3,5	8,2	4,3	4,5	12,7	0,3	10,1	11,6	10,1	10,2	10,0	1,0
Nielsen 7	7,5	9,2	13,5	10,1	6,7	3,6	7,0	7,9									

Hörer pro D-Stunde
 Montag-Freitag (6-18 Uhr)
 Werbeträgerreichweite

Hörerstruktur in Prozent
Klassische Angebote 2024

	BRD Gesamt ab 14 Jahren	JAM FM	RMS SUPER KOMBI	RMS YOUNG STARS	RTL Kids & Family	Klassik Radio	RADIO BOBI Full Force	BOLLERWAGEN Party TOTAL	RADIO BOLLERWAGEN Gesamt (DAB+)	Radio Holiday Germany	Radio Paloma	Radio Schlagerparadies	RTL RADIO	Schwarzwaldradio	SUNSHINE LIVE	ARD MEDIA West-Kombi	Deutsches Städte-Network (DSN)
Hochrechnung in Mio.	70,080	0,050	8,639	1,756	0,149	0,218	0,614	0,036	0,032	0,066	0,103	0,159	0,136	0,029	0,180	4,610	0,215
Geschlecht des Befragten																	
Männer	49,3	51,5	49,7	58,5	50,7	44,1	65,1	55,5	55,1	49,9	43,4	57,2	50,5	66,3	69,8	47,4	67,7
Frauen	50,7	48,5	50,3	41,5	49,3	55,9	34,9	44,5	44,9	50,1	56,6	42,8	49,5	33,7	30,2	52,6	32,3
Haushaltführende Person (hauptsächlich)																	
Haushaltführende Person	57,9	55,9	56,3	51,2	53,1	69,2	48,2	43,8	44,2	59,6	59,4	50,1	54,1	47,1	51,4	56,5	47,6
Haupteinkommensperson	57,9	65,0	57,0	58,8	55,8	63,6	61,5	58,4	56,8	63,5	56,9	62,7	55,5	73,0	66,5	54,1	64,0
Alter des Befragten																	
14-19 Jahre	6,5	8,8	4,6	6,2	6,6	2,0	3,4	4,6	5,1	5,3	1,9	1,3	6,9	2,4	5,1	5,1	4,9
20-29 Jahre	13,1	25,2	12,3	20,0	14,2	6,5	14,6	22,8	22,6	10,1	4,6	6,4	14,5	10,1	19,4	11,8	15,2
30-39 Jahre	15,1	31,3	17,7	25,9	20,6	6,8	23,4	23,7	25,4	19,9	6,7	9,6	20,1	9,8	29,1	15,5	19,7
40-49 Jahre	13,9	18,4	17,3	22,2	16,7	10,0	24,4	25,2	25,5	17,1	8,0	8,7	14,1	11,9	28,8	16,5	22,4
50-59 Jahre	18,3	10,7	22,5	17,2	22,4	14,7	22,8	15,1	15,6	13,7	21,5	33,7	23,3	32,8	13,2	26,5	23,7
60-69 Jahre	15,4	4,6	15,5	7,0	11,0	15,1	10,1	5,9	5,1	16,2	32,4	17,6	11,7	18,2	3,3	16,1	10,4
70 Jahre und älter	17,8	1,0	9,9	1,6	8,7	44,8	1,4	2,8	0,7	17,6	24,9	22,6	9,3	14,8	1,2	11,5	3,8
14-29 Jahre	19,5	34,0	16,9	26,2	20,7	8,5	18,0	27,3	27,7	15,4	6,6	7,8	21,4	12,5	24,5	16,9	20,1
14-49 Jahre	48,6	83,7	52,0	74,3	58,0	25,4	65,7	76,2	78,6	52,5	21,2	26,1	55,7	34,2	82,3	48,9	62,2
14-59 Jahre	66,9	94,4	74,5	91,4	80,4	40,0	88,5	91,3	94,1	66,1	42,7	59,8	79,0	67,0	95,6	72,4	85,8
30-49 Jahre	29,0	49,7	35,1	48,1	37,3	16,8	47,7	48,9	50,9	37,0	14,7	18,3	34,2	21,7	57,9	32,0	42,1
50+ Jahre	51,4	16,3	48,0	25,7	42,0	74,6	34,3	23,8	21,4	47,5	78,8	73,9	44,3	65,8	17,7	51,1	37,8
Ausbildung des Befragten																	
Schüler*in in allgem. Schule	4,1	5,4	2,7	3,5	3,3	1,2	1,5	2,6	2,8	2,3	0,4	0,5	3,4	1,2	2,6	3,1	1,7
Haupt-/Volksschul. ohne Lehre	7,7	6,2	6,5	5,3	9,7	9,1	3,9	3,6	3,2	5,7	20,2	18,8	10,6	3,1	7,5	5,4	4,2
Haupt-/Volksschul. mit Lehre	22,2	13,5	22,1	15,1	23,8	24,1	15,9	14,6	11,1	22,6	37,9	34,9	25,3	18,5	15,4	20,7	26,0
Weiterf.Schule ohne Abi., Mittlere Reife	29,7	38,0	36,3	36,0	33,2	26,2	36,8	44,0	45,7	37,5	27,7	28,2	31,8	44,2	39,6	31,3	36,1
Fach-/Hochschulreife ohne Studium	17,4	22,8	17,4	22,6	18,2	13,2	22,3	21,9	23,2	15,1	9,8	12,2	18,0	12,1	23,2	20,6	19,8
Fach-/Hochschulreife mit Studium	18,8	14,2	14,9	17,5	11,8	26,2	19,7	13,4	14,0	16,7	3,9	5,4	10,9	20,9	11,7	18,9	12,2
Berufstätigkeit des Befragten																	
In Ausbildung	10,6	15,4	7,6	11,2	9,3	3,9	6,9	7,3	7,8	6,4	2,3	2,4	9,6	4,4	9,8	7,7	6,8
Berufstätig	56,7	75,2	67,7	77,7	71,9	38,3	78,5	84,4	85,6	62,2	47,1	60,6	70,5	69,5	84,0	65,6	79,7
Rentner*in, Pensionär*in	25,7	3,8	18,0	5,0	15,7	51,1	6,3	6,4	4,5	27,1	43,5	27,8	16,6	24,5	2,8	19,0	8,0
Nicht berufstätig	7,0	5,6	6,7	6,1	3,1	6,7	8,2	1,9	2,0	4,3	7,1	9,1	3,3	1,6	3,5	7,7	5,4
Haushaltsnettoeinkommen																	
bis 1000 Euro	5,7	3,7	3,9	2,8	4,0	6,9	2,3	1,2	0,7	7,7	13,4	10,7	4,2	1,1	3,4	3,0	3,3
1000 bis 1500 Euro	7,9	7,1	6,2	4,0	5,0	7,2	2,8	2,6	2,7	8,6	8,8	10,1	5,3	6,0	5,2	4,7	4,2
1500 bis 2000 Euro	10,7	11,1	9,9	8,2	9,5	13,3	7,9	6,1	5,7	11,3	13,1	13,0	9,8	14,0	8,1	7,4	6,6
2000 bis 2500 Euro	11,6	14,5	10,6	9,7	10,2	11,1	9,1	8,2	8,5	9,8	13,8	8,0	10,6	11,6	10,1	9,9	9,2
2500 bis 3000 Euro	11,5	14,4	11,8	11,3	15,4	10,2	10,7	8,5	7,7	15,6	10,3	14,6	16,1	9,7	8,3	12,0	13,0
3000 Euro und mehr	52,7	49,2	57,6	64,0	56,0	51,3	67,1	73,4	74,8	46,9	40,6	43,6	54,0	57,6	64,9	63,0	63,7
Bundesländer																	
BRD-West	80,4	42,7	75,3	72,3	66,4	74,7	84,4	96,8	96,3	70,2	73,3	82,3	65,6	80,3	70,6	97,5	98,8
BRD Ost (inkl. Berlin)	19,6	57,3	24,7	27,7	33,6	25,3	15,6	3,2	3,7	29,8	26,7	17,7	34,4	19,7	29,4	2,5	1,2
Schleswig-Holstein	3,5	1,7	4,2	5,7	1,9	6,3	8,3	5,0	5,7	-	10,8	7,2	2,0	1,7	5,8	2,9	0,0
Hamburg	2,2	2,6	2,2	2,3	0,8	4,9	2,2	3,4	3,9	-	0,0	0,2	0,6	1,6	1,8	1,2	0,0
Niedersachsen	9,7	6,7	7,0	7,5	6,6	9,1	8,8	9,8	3,9	-	6,3	15,0	6,6	12,1	9,1	15,7	48,9
Bremen	0,8	0,1	0,3	0,2	0,8	0,5	0,3	6,5	0,2	-	0,0	0,4	0,7	0,4	0,3	1,5	2,4
Nordrhein-Westfalen	21,4	14,7	19,5	14,0	20,7	13,9	20,2	46,8	53,7	0,1	29,7	19,5	20,3	17,0	19,4	35,8	3,1
Hessen	7,5	1,7	7,1	11,2	3,5	6,8	15,5	9,6	11,1	13,8	10,4	8,2	3,4	6,7	3,2	7,6	8,5
Saarland	1,2	0,0	0,7	1,5	7,5	1,5	1,1	0,5	0,6	6,9	0,3	0,2	8,1	2,2	0,9	2,9	1,5
Rheinland-Pfalz	4,9	0,1	5,3	6,2	13,1	2,8	5,4	1,0	1,1	49,4	2,7	3,1	13,8	5,8	4,2	5,8	29,0
Baden-Württemberg	13,3	13,0	12,3	13,9	9,4	11,7	10,2	8,2	9,3	-	9,6	8,0	9,0	25,8	14,8	12,0	5,3
Rheinland-Pfalz/Baden-Württemberg	18,3	13,1	17,5	20,1	22,4	14,4	15,6	9,1	10,4	49,4	12,3	11,1	22,8	31,6	18,9	17,8	34,3
Bayern	15,8	2,1	16,9	10,0	2,2	17,3	12,5	5,9	6,8	-	3,5	20,6	1,1	6,9	11,2	12,1	0,2
Mecklenburg-Vorpommern	2,0	1,0	2,4	1,6	1,4	1,1	1,7	-	-	0,1	3,8	1,9	1,4	2,7	4,6	0,9	0,0
Berlin	4,3	35,9	4,3	7,5	6,3	10,9	0,6	0,4	0,5	2,0	3,2	1,8	6,1	2,2	2,9	0,1	0,0
Brandenburg	3,1	14,8	4,0	4,8	6,1	4,9	1,4	0,4	0,5	26,8	6,5	1,8	6,5	1,8	4,7	0,3	0,0
Berlin/Brandenburg	7,4	50,7	8,3	12,3	12,3	15,8	2,0	0,9	1,0	28,9	9,7	3,6	12,6	3,9	7,6	0,3	0,1
Sachsen	4,9	5,2	6,7	6,3	12,8	3,5	5,6	0,6	0,7	0,9	6,6	5,7	13,0	5,4	9,4	0,3	0,1
Sachsen-Anhalt	2,7	0,0	4,0	3,2	4,5	2,3	2,1	1,1	1,3	-	4,3	3,7	4,7	5,2	4,3	0,4	0,5
Thüringen	2,6	0,4	3,2	4,3	2,5	2,6	4,2	0,7	0,8	0,0	2,2	2,8	2,7	2,5	3,5	0,5	0,5
Sachsen-Anhalt/Sachsen/Thüringen	10,2	5,6	14,0	13,8	19,8	8,4	11,9	2,4	2,7	0,9	13,1	12,2	20,5	13,1	17,2	1,2	1,1
Nielsengebiete																	
Nielsen 1	16,2	11,0	13,7	15,6	10,1	20,9	19,5	24,7	13,8	-	17,1	22,7	9,9	15,8	17,0	21,3	51,3
Nielsen 2	21,4	14,7	19,5	14,0	20,7	13,9	20,2	46,8	53,7	0,1	29,7	19,5	20,3	17,0	19,4	35,8	3,1
Nielsen 3a	13,7	1,8	13,0	18,8	24,1	11,0	22,0	11,1	12,8	70,1	13,3	11,5	25,3	14,8	8,2	16,3	39,0
Nielsen 3b	13,3	13,0	12,3	13,9	9,4	11,7	10,2	8,2	9,3	-	9,6	8,0	9,0	25,8	14,8	12,0	5,3
Nielsen 4	15,8	2,1	16,9	10,0	2,2	17,3	12,5	5,9	6,8	-	3,5	20,6	1,1	6,9	11,2	12,1	0,2
Nielsen 5	4,3	35,9	4,3	7,5	6,3	10,9	0,6	0,4	0,5	2,0	3,2	1,8	6,1	2,2	2,9	0,1	0,0
Nielsen 6	7,7	15,9	10,4	9,6	11,9	8,3	5,2	1,6	1,8	26,9	14,6	7,4	12,6	9,7	13,6	1,6	0,6
Nielsen 7	7,5	5,6	10,0	10,6	15,3												

Hörer pro D-Stunde
 Montag-Freitag (6-18 Uhr)
 Werbeträgerreichweite

Hörerstruktur in Prozent
Klassische Angebote 2024

	BRD Gesamt ab 14 Jahren	RMS WESTKOMBI	ARD MEDIA Bremen/Niedersachsen-Kombi	ARD MEDIA Nord-Kombi	ffn Plus	NDR 2	della radio	AUDIO HOUSE Kombi Schleswig-Holstein/Hamburg	R.SH Radio Schleswig-Holstein	RADIO BOBI rockt Schleswig-Holstein	ENERGY Hamburg	Hamburg-Kombi	ROCK ANTENNE Hamburg	HAMBURG ZWEI	Radio Hamburg	NiedersachsenPlus-Kombi	NIEDERSACHSEN FUNKPAKET
Hochrechnung in Mio.	70,080	5,868	0,554	1,182	0,314	0,656	0,038	0,290	0,194	0,065	0,021	0,264	0,051	0,027	0,191	0,343	0,061
Geschlecht des Befragten																	
Männer	49,3	49,7	44,7	47,0	41,6	48,9	47,8	48,7	44,8	61,2	48,5	47,3	60,2	44,5	44,2	41,5	43,1
Frauen	50,7	50,3	55,3	53,0	58,4	51,1	52,2	51,3	55,2	38,8	51,5	52,7	39,8	55,5	55,8	58,5	56,9
Haushaltführende Person (hauptsächlich)	57,9	55,8	58,3	57,0	57,8	55,6	55,3	60,0	61,9	56,2	56,6	59,8	57,7	59,4	60,9	57,4	58,6
Haupteinkommensperson	57,9	56,3	56,4	55,9	53,8	55,5	53,4	54,6	51,7	63,9	60,5	59,0	72,0	56,3	56,6	53,0	62,1
Alter des Befragten																	
14-19 Jahre	6,5	4,8	4,9	4,4	5,4	4,0	7,0	3,4	2,4	4,6	13,1	3,8	3,8	3,3	3,8	5,6	6,8
20-29 Jahre	13,1	13,1	12,2	9,5	11,1	7,3	19,3	12,0	9,6	15,3	29,0	12,0	11,2	8,7	12,6	12,1	10,4
30-39 Jahre	15,1	17,7	18,0	12,9	18,8	8,4	21,0	17,0	14,7	21,2	23,9	16,9	12,2	18,6	17,7	19,7	10,0
40-49 Jahre	13,9	18,0	17,6	16,0	19,1	14,9	24,5	22,4	20,8	27,6	15,4	18,6	16,6	23,2	18,6	19,4	11,9
50-59 Jahre	18,3	22,4	24,0	25,3	28,0	26,7	16,5	21,4	23,8	16,8	12,2	25,5	26,6	20,3	26,0	26,7	14,0
60-69 Jahre	15,4	15,0	13,4	18,4	12,4	22,6	8,1	15,6	17,7	13,0	5,0	14,1	25,4	21,3	10,3	11,8	23,2
70 Jahre und älter	17,8	9,1	9,9	13,4	5,2	16,0	3,6	8,2	11,1	1,5	1,4	9,1	4,2	4,6	11,0	4,7	23,7
14-29 Jahre	19,5	17,8	17,1	14,0	16,5	11,3	26,2	15,4	11,9	19,9	42,1	15,8	14,9	12,0	16,4	17,7	17,2
14-49 Jahre	48,6	53,5	52,6	42,9	54,4	34,7	71,8	54,8	47,5	68,7	81,4	51,3	43,7	53,8	52,7	56,8	39,1
14-59 Jahre	66,9	75,9	76,6	68,2	82,4	61,4	88,3	76,3	71,2	85,5	93,6	76,8	70,4	74,1	78,7	83,5	53,1
30-49 Jahre	29,0	35,6	35,6	29,0	37,9	23,4	45,6	39,4	35,5	48,8	39,4	35,5	28,8	41,8	36,3	39,1	21,9
50+ Jahre	51,4	46,5	47,4	57,1	45,6	65,3	28,2	45,2	52,5	31,3	18,6	48,7	56,3	46,2	47,3	43,2	60,9
Ausbildung des Befragten																	
Schüler*in in allgem. Schule	4,1	2,8	2,8	2,6	3,4	2,4	3,4	1,5	1,3	1,1	10,4	2,0	2,0	2,9	1,9	3,5	5,0
Haupt-/Volksschul. ohne Lehre	7,7	6,5	9,7	7,1	9,4	4,9	6,4	9,0	11,5	2,7	2,7	6,0	2,7	2,1	7,3	8,8	6,9
Haupt-/Volksschul. mit Lehre	22,2	24,5	18,2	18,4	15,8	18,9	13,1	22,8	26,4	16,9	13,1	20,7	25,5	18,9	20,2	14,7	30,9
Weiterf.Schule ohne Abi., Mittlere Reife	29,7	32,7	38,7	37,1	41,1	36,0	35,2	35,9	35,4	38,6	27,0	33,4	33,2	27,3	34,2	42,3	33,4
Fach-/Hochschulreife ohne Studium	17,4	18,2	16,9	17,7	17,8	18,1	18,5	14,8	12,9	18,8	29,0	22,1	16,4	24,8	23,0	17,9	12,6
Fach-/Hochschulreife mit Studium	18,8	15,3	13,7	17,0	12,5	19,7	23,4	16,0	12,5	21,9	17,9	15,8	20,2	24,1	13,3	12,6	11,3
Berufstätigkeit des Befragten																	
In Ausbildung	10,6	8,0	7,7	6,9	7,6	6,1	12,2	7,5	5,8	10,2	21,2	6,9	6,3	3,7	7,4	8,1	8,4
Berufstätig	56,7	68,0	66,2	63,1	71,1	61,0	71,4	66,8	62,2	79,2	71,3	72,4	72,6	78,3	71,3	71,3	54,4
Rentner*in, Pensionär*in	25,7	16,7	17,4	22,8	12,0	27,1	7,3	16,8	21,6	6,9	3,4	16,0	19,5	15,1	15,6	11,1	32,2
Nicht berufstätig	7,0	7,4	8,7	7,2	9,3	5,9	9,1	8,9	10,4	3,7	4,1	4,7	1,6	2,9	5,7	9,4	4,9
Haushaltsnettoeinkommen																	
bis 1000 Euro	5,7	3,5	5,2	4,7	5,6	4,2	4,9	3,4	2,9	3,9	3,7	4,7	2,7	2,8	5,5	5,3	5,5
1000 bis 1500 Euro	7,9	5,6	6,7	5,7	5,9	4,7	6,5	6,7	7,2	5,6	9,0	7,2	6,4	5,0	7,8	5,6	8,1
1500 bis 2000 Euro	10,7	8,8	8,4	8,6	9,0	8,8	6,7	10,3	11,1	9,3	8,3	9,2	7,9	7,4	9,8	8,7	12,8
2000 bis 2500 Euro	11,6	10,1	10,8	10,8	9,3	10,7	12,9	11,5	11,1	12,9	14,9	11,9	15,1	11,6	11,4	10,1	6,9
2500 bis 3000 Euro	11,5	11,5	13,3	12,0	14,6	10,9	10,8	9,3	8,8	9,8	10,4	9,7	9,0	8,0	9,9	13,8	9,4
3000 Euro und mehr	52,7	60,4	55,7	58,2	55,7	60,7	58,2	58,8	58,9	58,6	53,7	57,4	59,0	65,3	55,4	56,5	57,3
Bundesländer																	
BRD-West	80,4	96,0	99,3	93,7	98,9	89,2	92,9	96,9	98,5	95,0	99,9	97,4	94,1	99,1	98,2	99,0	99,6
BRD Ost (inkl. Berlin)	19,6	4,0	0,7	6,3	1,1	10,8	7,1	3,1	1,5	5,0	0,1	2,6	5,9	0,9	1,8	1,0	0,4
Schleswig-Holstein	3,5	4,5	1,3	10,6	2,1	17,9	63,9	81,3	92,4	60,6	35,8	27,5	26,4	21,6	28,4	1,9	-
Hamburg	2,2	0,6	1,5	4,5	1,7	6,9	15,8	8,4	3,4	18,2	52,0	51,7	40,6	70,1	52,6	1,6	-
Niedersachsen	9,7	7,5	73,4	60,7	82,5	51,1	9,9	4,8	1,9	10,1	9,1	16,1	22,9	5,9	15,5	80,8	93,3
Bremen	0,8	0,3	17,4	8,8	3,1	1,6	0,1	0,4	0,2	1,0	2,7	0,6	0,3	0,0	0,7	6,0	0,3
Nordrhein-Westfalen	21,4	25,8	4,4	7,7	7,7	10,1	0,2	1,0	0,4	3,3	0,2	0,6	1,7	-	0,3	7,0	5,9
Hessen	7,5	9,7	1,0	1,1	1,8	1,2	0,0	0,1	0,1	-	0,1	0,9	2,2	1,3	0,5	1,6	0,1
Saarland	1,2	0,8	0,0	0,0	0,0	0,0	-	0,0	0,0	-	-	0,0	0,0	-	0,0	0,0	-
Rheinland-Pfalz	4,9	7,3	0,0	0,1	0,0	0,2	2,8	0,4	0,0	0,2	-	0,0	-	-	0,0	0,0	0,0
Baden-Württemberg	13,3	16,8	0,0	0,1	0,0	0,1	0,2	0,1	0,0	0,1	0,0	0,1	0,1	-	0,1	0,0	-
Rheinland-Pfalz/Baden-Württemberg	18,3	24,1	0,0	0,2	0,0	0,3	3,0	0,5	0,0	0,3	0,0	0,1	0,1	-	0,1	0,0	0,0
Bayern	15,8	22,9	0,1	0,1	0,0	0,1	-	0,5	0,2	1,5	-	-	-	-	-	0,0	-
Mecklenburg-Vorpommern	2,0	0,5	0,2	3,5	0,3	6,2	6,7	2,6	1,4	3,6	0,1	2,1	4,0	0,9	1,7	0,2	-
Berlin	4,3	0,3	0,1	0,1	0,0	0,1	0,1	0,0	0,0	0,1	-	0,1	0,2	0,0	0,0	0,1	-
Brandenburg	3,1	0,4	0,0	0,7	0,0	1,2	0,0	0,1	0,1	-	-	0,2	0,6	-	0,1	0,0	-
Berlin/Brandenburg	7,4	0,7	0,1	0,7	0,0	1,2	0,1	0,1	0,1	0,1	-	0,2	0,8	0,0	0,1	0,1	-
Sachsen	4,9	1,2	0,0	0,4	0,0	0,8	0,3	0,1	0,1	0,0	-	0,2	1,0	-	0,1	0,0	-
Sachsen-Anhalt	2,7	0,6	0,4	1,3	0,7	1,9	-	0,3	0,0	1,2	-	0,0	0,1	-	0,0	0,6	0,4
Thüringen	2,6	1,0	0,1	0,4	0,1	0,7	0,0	0,0	0,0	-	-	0,0	-	-	0,0	0,1	-
Sachsen-Anhalt/Sachsen/Thüringen	10,2	2,8	0,5	2,1	0,7	3,4	0,4	0,4	0,1	1,2	-	0,2	1,0	-	0,1	0,7	0,4
Nielsengebiete																	
Nielsen 1	16,2	12,8	93,6	84,5	89,4	77,5	89,6	94,8	97,8	90,0	99,5	95,9	90,1	97,7	97,2	90,3	93,7
Nielsen 2	21,4	25,8	4,4	7,7	7,7	10,1	0,2	1,0	0,4	3,3	0,2	0,6	1,7	-	0,3	7,0	5,9
Nielsen 3a	13,7	17,7	1,1	1,2	1,8	1,3	2,8	0,5	0,1	0,2	0,1	0,9	2,2	1,3	0,6	1,6	0,1
Nielsen 3b	13,3	16,8	0,0	0,1	0,0	0,1	0,2	0,1	0,0	0,1	0,0	0,1	0,1	-	0,1	0,0	-
Nielsen 4	15,8	22,9	0,1	0,1	0,0	0,1	-	0,5	0,2	1,5	-	-	-	-	-	0,0	-
Nielsen 5	4,3	0,3	0,1	0,1	0,0	0,1	0,1	0,0	0,0	0,1	-	0,1	0,2	0,0	0,0	0,1	-
Nielsen 6	7,7	1,5	0,6	5,4	1,0	9,3	6,7	3,0	1,5	4,9	0,1	2,3	4,7	0,9	1,8	0,9	0,4
Nielsen 7	7,5	2,2	0,1	0,8	0,1	1,5	0,4	0,1	0,1	0,0	-	0,2	1,0	-	0,1	0,1	-

Hörer pro D-Stunde
 Montag-Freitag (6-18 Uhr)
 Werbeträgerreichweite

Hörerstruktur in Prozent
Klassische Angebote 2024

	BRD Gesamt ab 14 Jahren	RMS NIEDERSACHSEN KOMBI 14-49	RMS NIEDERSACHSEN KOMBI KOMPAKT	Antenne Niedersachsen	radio ffn	RADIO 21	ARD MEDIA Bremen Young	Bremen Total	Bremen Eins	Bremen Vier	Bremen NEXT	ENERGY Bremen	NRW AUDIO KOMBI	RADIO NRW	RADIO NRW Premium	dortmundkombi-westfalen	FUNK KOMBI OWL plus
Hochrechnung in Mio.	70,080	0,417	0,322	0,207	0,309	0,118	0,148	0,219	0,109	0,072	0,046	0,035	0,047	1,249	1,243	0,200	0,237
Geschlecht des Befragten																	
Männer	49,3	52,5	53,6	47,0	41,3	65,5	42,5	48,8	55,6	41,3	43,6	43,6	55,8	42,3	42,2	41,5	45,9
Frauen	50,7	47,5	46,4	53,0	58,7	34,5	57,5	51,2	44,4	58,7	56,4	56,4	44,2	57,7	57,8	58,5	54,1
Haushaltführende Person (hauptsächlich)																	
Haushaltführende Person	57,9	53,9	54,0	57,2	58,0	48,0	58,9	59,5	58,0	61,4	60,8	51,6	44,9	60,0	60,1	59,1	57,4
Haupteinkommensperson	57,9	58,0	59,1	56,9	53,6	63,3	54,9	60,5	64,3	52,6	62,2	48,9	56,7	55,1	55,1	55,2	56,5
Alter des Befragten																	
14-19 Jahre	6,5	6,4	5,5	4,2	5,5	7,7	5,0	3,7	2,8	1,9	8,5	6,6	5,1	3,8	3,8	4,4	2,1
20-29 Jahre	13,1	10,8	10,2	8,3	10,9	13,3	19,4	12,5	6,3	9,1	32,6	22,8	20,0	10,6	10,5	7,9	12,6
30-39 Jahre	15,1	18,6	16,1	12,8	18,9	21,8	24,7	15,3	5,8	15,3	36,8	27,2	21,8	14,3	14,2	9,9	18,1
40-49 Jahre	13,9	16,9	16,6	15,6	19,1	18,6	19,6	14,8	11,4	24,9	10,0	22,9	20,5	13,4	13,4	13,8	13,5
50-59 Jahre	18,3	24,0	24,8	27,0	28,2	21,3	17,5	20,0	21,0	25,2	9,1	12,6	19,2	24,6	24,7	32,0	20,5
60-69 Jahre	15,4	13,6	15,3	17,0	12,4	11,9	10,2	15,7	20,5	16,8	2,6	6,4	7,8	18,9	18,9	21,8	21,3
70 Jahre und älter	17,8	9,6	11,6	15,0	5,0	5,3	3,7	18,0	32,2	6,8	0,4	1,5	5,5	14,5	14,5	10,3	11,8
14-29 Jahre	19,5	17,3	15,6	12,5	16,4	20,9	24,4	16,2	9,1	10,9	41,1	29,5	25,1	14,3	14,3	12,3	14,7
14-49 Jahre	48,6	52,8	48,3	41,0	54,3	61,4	68,6	46,3	26,3	51,2	87,9	79,5	67,5	42,0	41,9	36,0	46,4
14-59 Jahre	66,9	76,8	73,2	68,0	82,6	82,7	86,1	66,3	47,3	76,4	97,0	92,1	86,7	66,6	66,6	68,0	66,9
30-49 Jahre	29,0	35,6	32,7	28,5	38,0	40,4	44,2	30,1	17,2	40,2	46,9	50,0	42,3	27,6	27,6	23,7	31,6
50+ Jahre	51,4	47,2	51,7	59,0	45,7	38,6	31,4	53,7	73,7	48,8	12,1	20,5	32,5	58,0	58,1	64,0	53,6
Ausbildung des Befragten																	
Schüler*in in allgem. Schule	4,1	3,2	2,6	2,8	3,5	2,3	2,3	1,7	1,6	1,3	2,4	4,3	3,5	2,3	2,2	1,9	1,2
Haupt-/Volksschul. ohne Lehre	7,7	5,7	5,4	6,4	9,4	3,6	11,2	10,7	7,6	8,7	20,0	3,4	2,4	7,1	7,1	4,1	8,0
Haupt-/Volksschul. mit Lehre	22,2	19,6	21,5	21,9	15,4	20,7	13,4	23,2	32,2	17,1	10,8	8,5	10,0	28,5	28,6	30,6	24,4
Weiterf.Schule ohne Abi., Mittlere Reife	29,7	39,6	38,7	38,2	41,3	39,9	40,6	33,7	30,4	38,9	36,2	52,4	39,0	28,2	28,3	25,9	30,5
Fach-/Hochschulreife ohne Studium	17,4	19,3	19,9	19,9	17,9	19,6	17,3	15,5	13,6	16,6	17,7	17,9	28,3	21,1	21,0	24,9	22,3
Fach-/Hochschulreife mit Studium	18,8	12,5	11,9	10,7	12,5	13,9	15,3	15,2	14,6	17,4	12,9	13,5	16,8	12,9	12,8	12,6	13,6
Berufstätigkeit des Befragten																	
In Ausbildung	10,6	8,5	7,2	6,3	7,7	8,9	8,9	7,1	5,8	4,9	13,0	11,5	9,3	6,3	6,2	5,4	6,9
Berufstätig	56,7	69,4	67,5	65,1	71,0	72,2	70,5	58,4	47,6	74,8	61,6	74,8	82,3	61,0	60,9	61,5	66,8
Rentner*in, Pensionär*in	25,7	16,5	19,2	23,8	11,9	10,9	9,1	27,0	44,3	15,2	2,8	4,4	6,7	24,0	24,1	18,8	20,9
Nicht berufstätig	7,0	5,6	6,0	4,8	9,4	8,1	11,4	7,5	2,3	5,0	22,6	9,3	1,7	8,7	8,7	14,4	5,4
Haushaltsnettoeinkommen																	
bis 1000 Euro	5,7	3,5	3,5	2,7	5,7	4,8	3,5	5,2	6,4	3,4	4,7	2,0	0,7	3,7	3,7	2,7	3,7
1000 bis 1500 Euro	7,9	5,5	5,3	6,5	5,9	3,2	5,1	8,5	11,3	6,5	4,8	2,4	2,1	7,1	7,1	6,4	6,9
1500 bis 2000 Euro	10,7	8,7	8,1	8,8	9,0	6,9	6,3	7,7	9,3	6,7	5,6	6,4	6,2	10,3	10,3	7,4	12,8
2000 bis 2500 Euro	11,6	10,8	11,8	13,9	9,3	8,0	12,2	11,9	13,0	12,6	8,1	16,8	9,1	10,3	10,3	7,7	10,3
2500 bis 3000 Euro	11,5	13,1	13,1	13,0	14,6	13,2	13,2	12,0	8,7	6,3	27,8	7,4	7,5	12,3	12,4	15,0	8,0
3000 Euro und mehr	52,7	58,5	58,2	55,1	55,5	64,0	59,6	54,7	51,3	64,4	49,0	65,0	74,5	56,3	56,3	60,8	58,4
Bundesländer																	
BRD-West	80,4	86,6	98,0	97,6	98,9	98,7	99,8	99,7	99,5	99,9	99,9	99,5	96,8	99,9	99,9	100,0	100,0
BRD Ost (inkl. Berlin)	19,6	13,4	2,0	2,4	1,1	1,3	0,2	0,3	0,5	0,1	0,1	0,5	3,2	0,1	0,1	0,0	0,0
Schleswig-Holstein	3,5	1,3	1,5	2,3	2,1	0,0	0,1	0,4	0,8	0,1	0,1	-	3,9	0,0	0,0	0,0	-
Hamburg	2,2	0,8	1,0	1,6	1,8	0,0	0,2	1,2	2,2	0,1	0,5	-	2,6	0,0	0,0	-	-
Niedersachsen	9,7	74,4	84,1	81,4	83,0	89,1	66,3	62,1	56,0	62,1	76,0	61,5	3,0	1,0	1,0	0,1	3,4
Bremen	0,8	3,2	4,1	3,9	2,4	4,5	33,0	35,3	39,5	37,6	22,9	37,9	0,1	0,0	0,0	-	0,0
Nordrhein-Westfalen	21,4	5,5	6,2	7,1	7,8	4,7	0,2	0,2	0,1	0,1	0,4	-	67,2	98,3	98,3	99,8	96,1
Hessen	7,5	1,2	1,0	1,4	1,8	0,3	-	0,0	0,1	-	-	-	7,7	0,2	0,2	-	0,3
Saarland	1,2	0,0	0,0	0,1	0,0	-	-	0,1	0,1	-	-	-	0,4	0,0	0,0	0,0	0,1
Rheinland-Pfalz	4,9	0,0	0,0	0,0	0,0	0,0	0,0	0,0	0,0	0,0	-	-	0,8	0,4	0,4	-	0,0
Baden-Württemberg	13,3	0,1	0,0	0,0	0,0	-	0,0	0,0	0,0	0,0	0,0	0,0	6,2	0,0	0,0	-	-
Rheinland-Pfalz/Baden-Württemberg	18,3	0,1	0,0	0,0	0,0	0,0	0,0	0,0	0,0	0,1	0,0	0,0	7,0	0,4	0,4	-	0,0
Bayern	15,8	0,0	0,0	-	0,0	0,0	0,0	0,4	0,7	0,0	-	-	4,9	0,0	0,0	0,1	-
Mecklenburg-Vorpommern	2,0	0,4	0,6	0,9	0,3	-	0,0	0,0	0,0	0,1	0,0	-	-	0,1	0,1	-	-
Berlin	4,3	0,0	0,0	0,0	0,0	-	0,1	0,1	0,2	0,0	0,1	0,5	0,3	0,0	0,0	-	0,0
Brandenburg	3,1	0,2	0,0	0,0	0,0	0,0	0,0	0,0	0,1	0,0	-	-	0,3	0,0	0,0	0,0	0,0
Berlin/Brandenburg	7,4	0,2	0,0	0,1	0,0	0,0	0,1	0,3	0,0	0,1	0,5	0,7	0,0	0,0	0,0	0,0	0,0
Sachsen	4,9	1,2	-	-	0,0	-	-	0,0	0,0	-	-	-	1,2	0,0	0,0	-	-
Sachsen-Anhalt	2,7	6,1	1,2	1,3	0,7	1,0	-	0,1	0,1	-	-	-	0,9	0,0	0,0	-	0,0
Thüringen	2,6	5,5	0,3	0,2	0,1	0,4	-	0,0	0,1	-	-	-	0,5	0,0	0,0	-	-
Sachsen-Anhalt/Thüringen	10,2	12,8	1,4	1,5	0,8	1,3	-	0,1	0,2	-	-	-	2,5	0,0	0,0	-	0,0
Nielsengebiete																	
Nielsen 1	16,2	79,6	90,7	89,1	89,3	93,5	99,6	99,1	98,5	99,8	99,5	99,5	9,7	1,0	1,0	0,1	3,4
Nielsen 2	21,4	5,5	6,2	7,1	7,8	4,7	0,2	0,2	0,1	0,1	0,4	-	67,2	98,3	98,3	99,8	96,1
Nielsen 3a	13,7	1,3	1,0	1,4	1,8	0,4	0,0	0,1	0,2	0,0	-	-	8,9	0,6	0,6	0,0	0,5
Nielsen 3b	13,3	0,1	0,0	0,0	0,0	-	0,0	0,0	0,0	0,0	0,0	0,0	6,2	0,0	0,0	-	-
Nielsen 4	15,8	0,0	0,0	-	0,0	0,0	0,0	0,4	0,7	0,0	-	-	4,9	0,0	0,0	0,1	-
Nielsen 5	4,3	0,0	0,0	0,0	0,0	-	0,1	0,1	0,2	0,0	0,1	0,5	0,3	0,0	0,0	-	0,0
Nielsen 6	7,7	6,7	1,7	2,2	1,0	1,0	0,0	0,1	0,2	0,1	0,0	-	1,2	0,1	0,1	0,0	0,0
Nielsen 7	7,5	6,7	0,3	0,2	0,1	0,4	-	0,0	0,1	-	-	-	1,7	0,0	0,0	-	-

Hörer pro D-Stunde
 Montag-Freitag (6-18 Uhr)
 Werbeträgerreichweite

Hörerstruktur in Prozent
Klassische Angebote 2024

	BRD Gesamt ab 14 Jahren	FUNK-KOMBI WEST	MÜNSTERLAND KOMBI	Rheinland Kombi Köln	Westfunk Kombi Ruhr	WDR Best of	1LIVE plus	1LIVE	WDR 2	100,5 DAS HITRADIO	FFH Radio Kombi Hessen	HIT RADIO FFH	planet radio	harmony fm	RADIO BOBI	hr Hessen Kombi	hr 14-49 Kombi
Hochrechnung in Mio.	70,080	0,192	0,148	0,230	0,200	1,599	0,662	0,636	0,983	0,030	0,446	0,358	0,066	0,029	0,550	0,721	0,556
Geschlecht des Befragten																	
Männer	49,3	35,0	44,6	36,1	53,2	46,8	47,6	48,2	46,2	31,5	47,9	46,7	52,8	52,5	65,6	46,5	49,1
Frauen	50,7	65,0	55,4	63,9	46,8	53,2	52,4	51,8	53,8	68,5	52,1	53,3	47,2	47,5	34,4	53,5	50,9
Haushaltführende Person (hauptsächlich)																	
Haushaltführende Person	57,9	66,8	60,3	62,0	55,2	56,2	55,6	54,8	56,4	75,3	58,2	59,1	54,0	58,2	47,2	63,2	60,6
Haupteinkommensperson	57,9	51,2	51,6	55,1	64,2	53,4	51,2	51,0	54,6	52,4	57,2	56,7	59,5	58,3	61,2	60,3	60,4
Alter des Befragten																	
14-19 Jahre	6,5	3,6	6,1	3,6	3,7	5,7	7,8	8,0	4,3	3,1	6,8	6,6	9,0	3,9	3,3	2,9	4,3
20-29 Jahre	13,1	8,0	9,4	11,8	11,5	12,6	19,6	19,9	8,0	12,2	13,9	11,6	26,9	12,4	14,5	6,0	9,8
30-39 Jahre	15,1	11,1	15,4	11,6	14,3	15,7	24,3	24,9	10,1	9,5	15,3	13,9	24,8	11,3	23,6	7,5	12,0
40-49 Jahre	13,9	15,0	11,9	17,0	8,6	16,8	19,6	19,3	15,3	29,8	16,7	16,9	19,8	10,1	24,0	13,3	17,3
50-59 Jahre	18,3	25,2	22,0	26,7	24,1	21,1	18,3	18,1	23,0	23,2	23,4	24,4	14,1	33,9	23,5	20,6	24,6
60-69 Jahre	15,4	20,1	18,8	14,5	19,7	15,6	7,3	6,9	21,1	14,5	14,6	16,0	5,0	18,2	9,8	16,8	17,1
70 Jahre und älter	17,8	17,1	16,3	14,8	18,0	12,4	3,2	2,9	18,2	7,6	9,3	10,6	0,4	10,2	1,4	32,8	15,0
14-29 Jahre	19,5	11,6	15,6	15,4	15,2	18,3	27,4	27,9	12,3	15,3	20,7	18,2	35,9	16,3	17,7	8,9	14,0
14-49 Jahre	48,6	37,6	42,9	44,0	38,1	50,8	71,3	72,1	37,7	54,6	52,7	49,0	80,4	37,7	65,3	29,7	43,3
14-59 Jahre	66,9	62,8	64,9	70,8	62,3	71,9	89,6	90,2	60,7	77,9	76,1	73,3	94,5	71,6	88,8	50,3	67,9
30-49 Jahre	29,0	26,1	27,3	28,6	22,9	32,5	43,9	44,2	25,4	39,3	32,0	30,8	44,5	21,4	47,6	20,8	29,3
50+ Jahre	51,4	62,4	57,1	56,0	61,9	49,2	28,7	27,9	62,3	45,4	47,3	51,0	19,6	62,3	34,7	70,3	56,7
Ausbildung des Befragten																	
Schüler*in in allgem. Schule	4,1	3,1	2,9	2,3	2,2	3,4	4,8	4,9	2,4	1,8	4,9	5,0	5,0	3,4	1,6	2,1	2,9
Haupt-/Volksschul. ohne Lehre	7,7	9,3	4,6	9,3	5,8	5,4	4,7	4,8	6,0	1,6	7,0	7,4	6,5	2,5	4,0	8,9	5,1
Haupt-/Volksschul. mit Lehre	22,2	27,6	36,0	23,8	33,3	20,8	16,6	15,6	23,1	42,8	17,9	18,2	18,7	17,9	15,7	28,5	19,8
Weiterf.Schule ohne Abi., Mittlere Reife	29,7	25,9	30,0	27,0	29,9	25,7	27,5	27,6	24,5	24,4	39,8	42,5	29,3	28,2	36,6	30,1	32,7
Fach-/Hochschulreife ohne Studium	17,4	19,8	16,9	19,8	19,7	25,1	26,7	27,1	24,3	16,0	17,7	15,5	25,4	25,8	22,7	14,1	19,2
Fach-/Hochschulreife mit Studium	18,8	14,2	9,5	17,8	9,1	19,6	19,7	19,9	19,7	13,4	12,7	11,5	15,1	22,2	19,4	16,2	20,3
Berufstätigkeit des Befragten																	
In Ausbildung	10,6	6,1	6,9	6,7	5,8	8,7	13,2	13,5	5,7	5,9	9,9	9,4	12,4	8,0	6,6	4,1	6,3
Berufstätig	56,7	56,4	61,4	63,4	57,9	64,1	72,7	72,8	58,8	71,8	67,9	66,1	81,9	63,5	78,5	48,6	64,7
Rentner*in, Pensionär*in	25,7	27,4	24,7	21,2	32,4	19,7	6,8	6,2	27,8	18,8	14,8	16,6	2,5	18,0	6,2	40,6	22,1
Nicht berufstätig	7,0	10,1	7,0	8,7	3,9	7,5	7,3	7,5	7,8	3,4	7,4	7,8	3,2	10,5	8,7	6,7	6,9
Haushaltsnettoeinkommen																	
bis 1000 Euro	5,7	5,5	1,6	5,8	1,7	2,5	2,8	2,8	2,4	2,3	4,3	5,0	1,4	2,4	2,1	4,2	3,1
1000 bis 1500 Euro	7,9	6,0	7,8	9,1	7,5	4,8	3,7	3,2	5,4	15,3	5,8	6,4	4,1	4,0	2,5	7,5	5,0
1500 bis 2000 Euro	10,7	6,7	11,7	8,8	14,5	7,5	6,3	6,2	8,1	7,7	10,1	9,6	11,2	14,8	7,8	12,7	8,9
2000 bis 2500 Euro	11,6	8,3	10,0	11,6	13,8	9,5	8,9	9,0	9,8	7,3	12,0	13,0	8,3	7,7	8,7	15,4	12,1
2500 bis 3000 Euro	11,5	14,5	12,8	10,9	10,6	13,2	12,6	12,8	13,5	6,9	11,0	10,9	12,3	9,0	10,8	10,9	12,5
3000 Euro und mehr	52,7	58,9	56,0	53,8	51,9	62,6	65,7	66,0	60,8	60,4	56,7	55,0	62,8	62,1	68,1	49,3	58,3
Bundesländer																	
BRD-West	80,4	99,5	100,0	100,0	99,9	99,2	98,5	98,5	99,7	99,7	96,9	97,0	97,4	95,2	83,1	96,8	97,4
BRD Ost (inkl. Berlin)	19,6	0,5	-	0,0	0,1	0,8	1,5	1,5	0,3	0,3	3,1	3,0	2,6	4,8	16,9	3,2	2,6
Schleswig-Holstein	3,5	0,0	-	0,0	0,0	0,4	0,5	0,5	0,3	-	0,1	0,0	0,0	0,5	2,2	0,1	0,0
Hamburg	2,2	0,0	-	0,0	-	0,2	0,5	0,5	0,0	-	0,0	-	0,0	-	0,3	0,0	0,0
Niedersachsen	9,7	0,0	2,5	0,0	0,0	3,6	5,7	5,9	2,0	-	2,8	2,5	4,5	1,9	8,6	2,1	2,5
Bremen	0,8	0,0	-	-	0,0	0,2	0,2	0,3	0,2	-	0,0	0,0	-	-	0,2	0,0	0,0
Nordrhein-Westfalen	21,4	99,4	97,5	98,4	99,5	91,6	87,0	86,5	94,9	99,6	5,0	5,3	2,6	5,7	22,2	3,1	3,1
Hessen	7,5	0,0	-	0,2	0,3	1,4	1,8	1,8	1,1	-	76,8	76,4	81,5	74,6	17,3	80,4	76,2
Saarland	1,2	-	-	-	-	0,1	0,0	0,0	0,1	-	0,1	0,1	0,1	0,0	1,3	0,1	0,1
Rheinland-Pfalz	4,9	0,0	-	1,4	-	1,2	1,6	1,7	0,9	-	7,5	8,0	4,0	8,8	6,0	4,7	6,7
Baden-Württemberg	13,3	-	0,0	-	0,0	0,4	1,0	1,0	0,0	0,1	2,5	2,8	0,2	3,3	11,4	4,1	6,8
Rheinland-Pfalz/Baden-Württemberg	18,3	0,0	0,0	1,4	0,0	1,6	2,6	2,7	0,9	0,1	10,0	10,8	4,1	12,1	17,4	8,8	13,4
Bayern	15,8	0,0	0,0	0,0	-	0,2	0,2	0,3	0,1	-	2,2	1,9	4,5	0,5	13,7	2,1	1,9
Mecklenburg-Vorpommern	2,0	0,5	-	-	-	0,1	0,0	0,0	0,2	-	0,0	0,0	-	-	1,5	0,0	0,0
Berlin	4,3	0,0	-	0,0	0,0	0,0	0,1	0,0	0,0	0,2	0,0	0,0	0,0	0,0	0,7	0,0	0,0
Brandenburg	3,1	-	-	-	-	0,2	0,3	0,3	0,0	-	0,0	0,0	0,0	-	1,6	0,0	0,0
Berlin/Brandenburg	7,4	0,0	-	0,0	0,0	0,2	0,4	0,4	0,1	0,2	0,0	0,0	0,0	0,0	2,3	0,0	0,0
Sachsen	4,9	-	-	0,0	0,0	0,2	0,4	0,4	0,0	0,1	0,7	0,7	0,4	1,8	6,2	0,1	0,0
Sachsen-Anhalt	2,7	-	-	-	-	0,2	0,4	0,4	0,1	-	0,2	0,1	-	0,8	2,2	0,1	0,1
Thüringen	2,6	-	-	0,0	-	0,1	0,3	0,3	0,0	-	2,2	2,1	2,2	2,2	4,7	3,0	2,5
Sachsen-Anhalt/Sachsen/Thüringen	10,2	-	-	0,0	0,0	0,5	1,1	1,2	0,1	0,1	3,1	2,9	2,6	4,8	13,1	3,2	2,5
Nielsengebiete																	
Nielsen 1	16,2	0,1	2,5	0,0	0,1	4,4	6,9	7,2	2,5	-	2,8	2,6	4,6	2,4	11,3	2,3	2,6
Nielsen 2	21,4	99,4	97,5	98,4	99,5	91,6	87,0	86,5	94,9	99,6	5,0	5,3	2,6	5,7	22,2	3,1	3,1
Nielsen 3a	13,7	0,0	-	1,5	0,3	2,7	3,4	3,5	2,1	-	84,3	84,4	85,5	83,4	24,5	85,2	83,0
Nielsen 3b	13,3	-	0,0	-	0,0	0,4	1,0	1,0	0,0	0,1	2,5	2,8	0,2	3,3	11,4	4,1	6,8
Nielsen 4	15,8	0,0	0,0	0,0	-	0,2	0,2	0,3	0,1	-	2,2	1,9	4,5	0,5	13,7	2,1	1,9
Nielsen 5	4,3	0,0	-	0,0	0,0	0,0	0,1	0,0	0,0	0,2	0,0	0,0	0,0	0,0	0,7	0,0	0,0
Nielsen 6	7,7	0,5	-	-	-	0,5	0,7	0,8	0,3	-	0,2	0,2	0,0	0,8	5,3	0,1	0,1
Nielsen 7	7,5	-	-	0,0	0,0	0,3	0,7	0,7	0,0	0,1	2,9	2,8	2,6	4,0	10,9	3,1	2,5

Hörer pro D-Stunde
 Montag-Freitag (6-18 Uhr)
 Werbeträgerreichweite

Hörerstruktur in Prozent
Klassische Angebote 2024

	BRD Gesamt ab 14 Jahren	hr1+hr3 Kombi	hr1+hr4 Kombi	hr1+hr-INFO Kombi	hr3+YOU FM Kombi	hr1	hr3	hr4	hr-INFO	YOU FM	Radio Frankfurt City	RADIO SALÜ plus KOMBI	RADIO SALÜ	SR-Kombi	WFS Saarland Kombi	SR 1	SR 3 Saarlandwelle
Hochrechnung in Mio.	70,080	0,482	0,460	0,285	0,353	0,215	0,278	0,252	0,074	0,077	0,028	0,059	0,053	0,124	0,176	0,068	0,060
Geschlecht des Befragten																	
Männer	49,3	50,4	44,0	50,1	49,1	49,7	51,3	39,2	51,9	40,3	39,2	49,5	47,0	45,0	46,1	45,1	45,0
Frauen	50,7	49,6	56,0	49,9	50,9	50,3	48,7	60,8	48,1	59,7	60,8	50,5	53,0	55,0	53,9	54,9	55,0
Haushaltführende Person (hauptsächlich)	57,9	60,1	66,0	61,2	59,3	62,1	58,2	69,2	57,7	63,1	65,4	53,0	52,7	62,1	59,8	55,8	69,3
Haupteinkommensperson	57,9	60,2	61,6	61,4	59,3	62,9	58,7	60,6	57,5	61,5	59,6	57,4	56,2	56,4	56,7	53,1	60,6
Alter des Befragten																	
14-19 Jahre	6,5	3,8	1,8	3,0	5,2	2,6	4,7	1,1	4,2	7,0	3,8	4,9	5,2	3,1	3,6	3,7	2,4
20-29 Jahre	13,1	7,6	4,2	6,4	11,9	5,8	8,7	3,1	7,9	23,9	11,2	11,9	11,7	6,3	8,1	7,3	5,1
30-39 Jahre	15,1	9,7	4,5	8,0	15,3	6,3	12,3	2,9	12,7	26,2	26,6	22,4	23,0	7,8	12,3	10,3	5,0
40-49 Jahre	13,9	17,6	8,9	14,4	19,8	13,6	21,0	5,0	17,3	15,8	18,2	15,7	15,3	7,8	10,5	8,8	6,5
50-59 Jahre	18,3	25,9	16,6	23,1	25,2	23,8	27,7	10,4	20,7	16,2	9,5	27,2	26,3	22,9	23,5	31,6	13,7
60-69 Jahre	15,4	18,1	19,1	22,4	12,7	24,4	13,3	14,5	16,4	10,3	13,6	13,9	14,3	26,0	22,3	27,1	24,8
70 Jahre und älter	17,8	17,2	44,8	22,8	9,8	23,4	12,2	63,1	20,7	0,6	17,1	4,0	4,2	26,1	19,7	11,2	42,5
14-29 Jahre	19,5	11,4	6,1	9,4	17,2	8,4	13,5	4,2	12,1	30,9	15,0	16,8	16,9	9,4	11,7	11,1	7,6
14-49 Jahre	48,6	38,8	19,5	31,8	52,3	28,3	46,8	12,1	42,1	72,8	59,8	54,9	55,2	25,0	34,5	30,2	19,0
14-59 Jahre	66,9	64,7	36,1	54,8	77,5	52,1	74,5	22,4	62,9	89,0	69,3	82,1	81,5	47,9	58,0	61,8	32,7
30-49 Jahre	29,0	27,4	13,4	22,4	35,1	19,9	33,3	7,8	30,0	42,0	44,8	38,1	38,3	15,6	22,8	19,1	11,5
50+ Jahre	51,4	61,2	80,5	68,2	47,7	71,7	53,2	87,9	57,9	27,2	40,2	45,1	44,8	75,0	65,5	69,8	81,0
Ausbildung des Befragten																	
Schüler*in in allgem. Schule	4,1	2,7	1,2	1,8	3,7	1,5	3,5	0,9	2,6	4,2	3,4	2,9	3,0	2,1	2,3	2,4	1,8
Haupt-/Volksschul. ohne Lehre	7,7	5,4	11,6	6,7	4,1	6,9	4,4	15,4	6,6	3,2	4,5	4,4	4,4	7,0	6,3	6,9	7,1
Haupt-/Volksschul. mit Lehre	22,2	20,0	33,0	16,7	20,3	19,0	20,7	44,7	9,8	18,6	27,9	26,6	26,3	38,7	34,8	30,8	47,2
Weiterf.Schule ohne Abi., Mittlere Reife	29,7	33,6	28,3	31,9	31,9	33,8	33,2	23,9	26,1	26,9	26,4	27,9	28,6	23,5	25,1	24,6	22,4
Fach-/Hochschulreife ohne Studium	17,4	17,9	11,2	17,5	20,9	16,2	19,2	7,1	21,2	27,8	14,2	22,3	21,9	14,7	16,7	19,5	9,3
Fach-/Hochschulreife mit Studium	18,8	20,5	14,7	25,3	19,1	22,6	19,1	8,0	33,7	19,3	23,6	15,9	15,8	13,9	14,7	15,8	12,1
Berufstätigkeit des Befragten																	
In Ausbildung	10,6	5,4	2,8	5,1	7,3	4,4	6,0	1,4	7,1	12,3	8,2	7,3	7,6	4,8	5,6	6,0	3,5
Berufstätig	56,7	61,9	36,3	54,3	72,5	51,9	69,6	23,1	60,9	83,4	67,1	69,9	68,1	43,2	50,8	53,5	31,8
Rentner*in, Pensionär*in	25,7	25,2	53,5	30,7	15,0	33,7	18,6	70,5	21,8	1,4	20,3	13,8	14,3	42,2	33,8	30,2	55,5
Nicht berufstätig	7,0	7,5	7,4	10,0	5,1	10,0	5,7	5,0	10,2	2,9	4,4	9,1	9,9	9,7	9,7	10,3	9,3
Haushaltsnettoeinkommen																	
bis 1000 Euro	5,7	3,2	5,5	4,3	2,0	4,8	1,9	5,9	2,7	2,4	6,7	2,7	2,4	2,4	2,5	1,7	3,1
1000 bis 1500 Euro	7,9	5,3	9,1	5,5	4,4	5,8	4,7	12,0	4,4	3,1	10,0	8,1	9,0	10,8	10,2	8,1	13,7
1500 bis 2000 Euro	10,7	9,4	16,4	11,7	6,4	13,0	6,5	19,2	7,6	6,0	8,5	9,5	9,1	11,3	11,0	10,7	12,3
2000 bis 2500 Euro	11,6	11,9	18,1	11,9	11,3	13,6	10,7	21,7	6,3	13,6	9,2	6,9	6,7	12,1	10,7	9,3	14,9
2500 bis 3000 Euro	11,5	11,2	11,6	11,4	12,2	12,8	10,0	10,5	7,3	20,1	14,4	9,1	9,6	11,5	10,9	11,6	11,2
3000 Euro und mehr	52,7	59,0	39,3	55,3	63,6	49,9	66,1	30,6	71,7	54,8	51,2	63,7	63,3	51,9	54,7	58,6	44,7
Bundesländer																	
BRD-West	80,4	97,2	96,6	98,1	97,4	97,5	97,1	96,0	99,9	98,6	100,0	100,0	100,0	100,0	100,0	100,0	100,0
BRD Ost (inkl. Berlin)	19,6	2,8	3,4	1,9	2,6	2,5	2,9	4,0	0,1	1,4	-	0,0	0,0	0,0	0,0	0,0	0,0
Schleswig-Holstein	3,5	0,0	0,1	0,1	0,0	0,1	0,0	0,1	-	-	-	0,0	0,0	-	0,0	-	-
Hamburg	2,2	0,0	0,0	0,0	0,0	0,0	0,1	-	-	-	-	0,0	0,0	0,0	0,0	-	0,0
Niedersachsen	9,7	2,8	1,9	2,8	2,1	3,1	2,5	0,8	1,7	0,6	-	0,1	-	-	0,0	-	-
Bremen	0,8	0,0	0,0	0,0	0,0	0,0	0,0	-	-	0,0	-	-	-	-	-	-	-
Nordrhein-Westfalen	21,4	3,5	2,0	1,8	3,9	1,7	4,8	2,2	1,8	0,6	0,1	1,2	-	-	0,4	-	-
Hessen	7,5	78,2	83,4	83,7	73,4	81,7	76,0	85,3	90,3	64,9	33,0	0,1	0,1	0,1	0,1	0,1	0,1
Saarland	1,2	0,1	0,0	0,0	0,1	0,0	0,2	0,0	0,0	0,0	0,0	88,9	89,7	89,4	88,8	89,0	90,4
Rheinland-Pfalz	4,9	6,0	3,1	4,2	8,0	4,3	7,2	2,1	3,8	10,5	66,9	9,2	9,8	7,2	8,1	5,8	8,4
Baden-Württemberg	13,3	4,7	4,1	4,6	7,4	5,6	4,0	2,9	1,7	19,5	-	0,1	0,1	3,2	2,3	5,0	1,0
Rheinland-Pfalz/Baden-Württemberg	18,3	10,7	7,3	8,8	15,4	9,8	11,2	5,0	5,5	30,1	66,9	9,3	9,9	10,4	10,4	10,7	9,4
Bayern	15,8	1,9	1,9	0,9	2,4	1,1	2,4	2,6	0,5	2,5	-	0,4	0,3	0,2	0,2	0,2	0,2
Mecklenburg-Vorpommern	2,0	0,0	0,0	0,0	0,0	0,0	0,0	0,0	-	-	-	-	-	0,0	0,0	0,0	0,0
Berlin	4,3	0,0	0,0	0,0	0,0	0,0	0,0	0,0	0,1	0,0	-	-	-	0,0	0,0	-	0,0
Brandenburg	3,1	0,0	0,0	0,0	0,0	0,0	0,0	0,0	-	0,0	-	-	-	0,0	0,0	0,0	-
Berlin/Brandenburg	7,4	0,0	0,0	0,0	0,0	0,0	0,0	0,0	0,1	0,1	-	-	-	0,0	0,0	0,0	0,0
Sachsen	4,9	0,0	0,2	0,0	0,0	0,0	0,0	0,3	0,0	0,0	-	0,0	0,0	-	0,0	-	-
Sachsen-Anhalt	2,7	0,1	0,1	0,0	0,1	0,0	0,1	0,1	-	-	-	-	-	-	-	-	-
Thüringen	2,6	2,7	3,1	1,9	2,5	2,4	2,8	3,6	0,0	1,3	-	-	-	-	-	-	-
Sachsen-Anhalt/Sachsen/Thüringen	10,2	2,7	3,3	1,9	2,5	2,5	2,9	4,0	0,1	1,3	-	0,0	0,0	-	0,0	-	-
Nielsengebiete																	
Nielsen 1	16,2	2,9	2,0	2,8	2,1	3,2	2,6	1,0	1,7	0,6	-	0,1	0,0	0,0	0,0	-	0,0
Nielsen 2	21,4	3,5	2,0	1,8	3,9	1,7	4,8	2,2	1,8	0,6	0,1	1,2	-	-	0,4	-	-
Nielsen 3a	13,7	84,3	86,6	87,9	81,6	86,0	83,4	87,4	94,1	75,4	99,9	98,2	99,6	96,6	97,0	94,9	98,8
Nielsen 3b	13,3	4,7	4,1	4,6	7,4	5,6	4,0	2,9	1,7	19,5	-	0,1	0,1	3,2	2,3	5,0	1,0
Nielsen 4	15,8	1,9	1,9	0,9	2,4	1,1	2,4	2,6	0,5	2,5	-	0,4	0,3	0,2	0,2	0,2	0,2
Nielsen 5	4,3	0,0	0,0	0,0	0,0	0,0	0,0	0,0	0,1	0,0	-	-	-	0,0	0,0	-	0,0
Nielsen 6	7,7	0,1	0,1	0,0	0,1	0,0	0,1	0,1	-	0,0	-	-	-	0,0	0,0	0,0	0,0
Nielsen 7	7,5	2,7	3,3	1,9	2,5	2,5	2,8	3,9	0,1	1,3	-	0,0	0,0	-	0,0	-	-

Hörer pro D-Stunde
 Montag-Freitag (6-18 Uhr)
 Werbeträgerreichweite

Hörerstruktur in Prozent
Klassische Angebote 2024

	BRD Gesamt ab 14 Jahren	bigFM Saarland	RMS KOMBI BaWü + Rhi.-Platz	SWR3	SWR1 Kombi BW/RP	SWR1/4 Kombi BW/RP	SWR3+1 Kombi	SWR Kombi Max (1,3+4)	bigFM Deutschlands biggste Beats	RPR1.	RPR Kombi	CityKombi 3a	Rockland Radio	Rheinland-Pfalz/Saarland-Kombi	Rockland City Kombi	SWR1/4 Kombi RP	SWR1 RP
Hochrechnung in Mio.	70,080	0,011	1,450	0,891	0,633	1,121	1,484	1,957	0,157	0,209	0,373	0,046	0,097	0,506	0,143	0,354	0,217
Geschlecht des Befragten																	
Männer	49,3	46,2	48,5	48,4	51,3	47,8	49,5	47,9	51,9	40,4	45,4	48,9	70,3	50,1	63,3	49,7	54,5
Frauen	50,7	53,8	51,5	51,6	48,7	52,2	50,5	52,1	48,1	59,6	54,6	51,1	29,7	49,9	36,7	50,3	45,5
Haushaltführende Person (hauptsächlich)	57,9	52,3	55,6	56,5	59,6	62,5	57,8	59,9	49,2	60,8	55,8	61,1	47,0	54,6	51,5	61,1	59,2
Haupteinkommensperson	57,9	51,5	54,5	52,8	58,6	62,2	55,1	57,9	52,0	53,5	52,8	63,3	64,9	55,9	64,3	63,9	61,2
Alter des Befragten																	
14-19 Jahre	6,5	6,4	4,9	4,1	1,7	1,6	3,2	2,8	9,8	2,6	5,7	3,6	1,6	4,8	2,3	1,4	1,5
20-29 Jahre	13,1	30,1	15,7	9,4	5,3	4,3	7,8	6,6	31,8	11,1	20,2	11,4	17,5	18,6	15,5	4,6	5,1
30-39 Jahre	15,1	35,6	18,7	14,9	6,8	5,9	11,7	9,9	26,1	12,3	18,7	24,0	17,2	18,8	19,2	6,6	7,2
40-49 Jahre	13,9	12,9	18,1	16,0	12,1	9,1	14,4	12,1	17,5	13,6	15,1	16,0	26,9	17,4	23,4	9,8	13,9
50-59 Jahre	18,3	10,8	21,3	26,4	23,2	16,7	25,0	20,9	10,7	25,9	19,1	11,7	26,5	19,9	21,7	16,7	22,3
60-69 Jahre	15,4	3,1	14,4	18,7	26,2	22,8	21,6	20,8	2,9	22,7	14,0	15,7	8,5	13,2	10,9	25,6	27,4
70 Jahre und älter	17,8	1,1	6,8	10,5	24,6	39,5	16,4	26,9	1,2	11,8	7,2	17,6	1,9	7,2	7,0	35,2	22,6
14-29 Jahre	19,5	36,5	20,6	13,5	7,1	6,0	11,0	9,4	41,7	13,7	25,9	15,0	19,1	23,4	17,7	6,0	6,6
14-49 Jahre	48,6	85,0	57,4	44,4	26,0	21,0	37,0	31,5	85,2	39,6	59,7	55,1	63,1	59,7	60,4	22,5	27,8
14-59 Jahre	66,9	95,8	78,8	70,8	49,2	37,7	62,0	52,3	95,9	65,5	78,8	66,8	89,6	79,5	82,1	39,2	50,0
30-49 Jahre	29,0	48,5	36,8	30,9	18,9	15,0	26,0	22,0	43,5	25,9	33,8	40,1	44,0	36,2	42,7	16,4	21,2
50+ Jahre	51,4	15,0	42,6	55,6	74,0	79,0	63,0	68,5	14,8	60,4	40,3	44,9	36,9	40,3	39,6	77,5	72,2
Ausbildung des Befragten																	
Schüler*in in allgem. Schule	4,1	5,0	3,1	2,8	1,0	0,9	2,1	1,8	6,0	1,5	3,5	2,8	0,9	3,0	1,6	0,6	0,6
Haupt-/Volksschul. ohne Lehre	7,7	3,8	6,8	4,4	6,4	8,2	5,4	6,6	6,3	7,4	7,0	5,0	4,8	6,4	4,9	8,0	7,1
Haupt-/Volksschul. mit Lehre	22,2	12,1	24,8	20,2	28,5	39,8	23,5	31,1	14,2	32,4	24,3	28,2	32,5	26,0	31,1	39,4	27,7
Weiterf.Schule ohne Abi., Mittlere Reife	29,7	48,2	32,4	31,1	27,2	24,7	29,5	27,5	33,9	32,1	33,2	28,5	31,5	32,4	30,5	23,2	26,0
Fach-/Hochschulreife ohne Studium	17,4	19,0	17,9	18,7	15,4	11,4	17,3	14,6	24,9	16,3	19,9	15,4	20,1	19,6	18,6	12,9	16,7
Fach-/Hochschulreife mit Studium	18,8	12,0	15,0	22,8	21,5	15,0	22,2	18,4	14,7	10,3	12,2	20,0	10,1	12,6	13,4	15,9	21,9
Berufstätigkeit des Befragten																	
In Ausbildung	10,6	10,1	9,3	6,5	3,8	3,1	5,5	4,7	18,4	5,2	10,8	6,6	4,4	9,3	5,1	2,5	2,7
Berufstätig	56,7	77,1	69,9	67,4	52,9	40,6	61,2	52,1	74,9	63,0	68,2	64,8	88,9	71,4	81,1	45,3	57,6
Rentner*in, Pensionär*in	25,7	4,7	13,8	18,6	36,7	51,1	26,1	36,9	2,9	22,9	14,2	25,0	4,4	13,5	11,1	47,1	33,4
Nicht berufstätig	7,0	8,1	7,0	7,4	6,6	5,2	7,2	6,3	3,8	8,8	6,8	3,6	2,2	5,8	2,7	5,0	6,3
Haushaltsnettoeinkommen																	
bis 1000 Euro	5,7	1,1	3,5	3,1	3,2	4,6	3,2	4,0	3,2	5,1	4,2	6,3	1,5	3,9	3,0	4,9	2,9
1000 bis 1500 Euro	7,9	6,1	4,6	3,1	5,2	7,8	4,0	5,8	3,0	5,2	4,3	7,6	5,4	4,8	6,1	8,8	5,9
1500 bis 2000 Euro	10,7	15,2	8,2	6,3	8,9	12,2	7,4	9,6	5,0	10,3	8,2	10,3	6,3	8,1	7,6	11,6	9,4
2000 bis 2500 Euro	11,6	7,1	11,1	10,1	11,9	13,3	10,9	11,9	7,4	11,6	9,7	10,0	10,8	10,0	10,6	12,2	12,7
2500 bis 3000 Euro	11,5	10,9	12,0	10,1	11,6	13,6	10,7	12,0	8,4	11,8	10,4	14,2	12,7	11,3	13,2	15,2	12,9
3000 Euro und mehr	52,7	59,5	60,6	67,3	59,2	48,4	63,9	56,6	73,0	56,1	63,1	51,6	63,4	62,0	59,5	47,4	56,2
Bundesländer																	
BRD-West	80,4	99,9	99,2	99,5	99,9	99,9	99,7	99,7	99,8	100,0	99,9	100,0	99,1	99,8	99,4	100,0	100,0
BRD Ost (inkl. Berlin)	19,6	0,1	0,8	0,5	0,1	0,1	0,3	0,3	0,2	0,0	0,1	-	0,9	0,2	0,6	0,0	0,0
Schleswig-Holstein	3,5	0,3	0,0	0,1	0,0	0,1	0,0	0,1	0,0	0,0	0,0	-	0,1	0,0	0,0	0,2	0,0
Hamburg	2,2	-	0,0	0,1	0,0	0,0	0,1	0,1	0,0	-	0,0	-	-	-	0,0	-	-
Niedersachsen	9,7	-	0,4	0,4	0,1	0,1	0,3	0,2	0,1	0,3	0,2	-	0,1	0,2	0,1	0,0	0,0
Bremen	0,8	-	0,0	0,1	0,0	0,0	0,1	0,1	0,0	-	0,0	-	-	0,0	-	0,0	0,0
Nordrhein-Westfalen	21,4	-	4,5	8,6	3,6	3,8	6,6	6,0	23,2	10,2	15,5	0,0	1,0	11,6	0,7	11,2	9,4
Hessen	7,5	-	6,1	4,7	4,1	3,9	4,5	4,3	23,3	4,8	12,3	19,7	18,4	14,0	18,8	10,2	9,8
Saarland	1,2	95,6	2,2	3,2	1,1	0,8	2,4	1,9	3,4	2,6	5,6	9,9	3,4	5,6	5,5	2,4	2,7
Rheinland-Pfalz	4,9	4,0	24,1	23,4	26,2	23,4	24,4	23,3	35,4	77,2	57,5	70,4	64,1	59,7	66,1	69,7	72,2
Baden-Württemberg	13,3	-	58,3	55,0	61,4	64,2	57,5	59,9	14,1	4,9	8,6	-	11,6	8,6	7,9	6,1	5,6
Rheinland-Pfalz/Baden-Württemberg	18,3	4,0	82,5	78,4	87,6	87,6	81,9	83,2	49,4	82,1	66,1	70,4	75,8	68,2	74,0	75,8	77,8
Bayern	15,8	-	3,5	4,0	3,4	3,6	3,8	3,8	0,3	0,0	0,1	-	0,3	0,2	0,2	0,1	0,2
Mecklenburg-Vorpommern	2,0	0,1	0,1	0,0	0,0	0,0	0,0	0,0	0,0	0,0	0,0	-	0,0	0,0	0,0	0,0	-
Berlin	4,3	0,0	0,2	0,2	0,0	0,0	0,1	0,1	-	0,0	0,0	-	0,1	0,0	0,1	0,0	0,0
Brandenburg	3,1	-	0,1	0,0	0,0	0,0	0,0	0,0	-	0,0	0,0	-	0,0	0,0	0,0	-	-
Berlin/Brandenburg	7,4	0,0	0,3	0,2	0,0	0,0	0,1	0,1	-	0,0	0,0	-	0,1	0,0	0,1	0,0	0,0
Sachsen	4,9	-	0,2	0,0	0,0	0,0	0,0	0,0	0,1	0,0	0,0	-	0,1	0,1	0,1	0,0	0,0
Sachsen-Anhalt	2,7	-	0,1	0,0	0,0	0,0	0,0	0,0	-	0,0	-	-	0,0	0,0	0,0	-	-
Thüringen	2,6	-	0,1	0,2	0,0	0,0	0,1	0,1	0,0	-	0,0	-	0,6	0,1	0,4	0,0	-
Sachsen-Anhalt/Thüringen	10,2	-	0,4	0,2	0,0	0,1	0,2	0,1	0,2	0,0	0,1	-	0,8	0,2	0,5	0,0	0,0
Nielsengebiete																	
Nielsen 1	16,2	0,3	0,5	0,7	0,2	0,2	0,5	0,4	0,2	0,3	0,2	-	0,2	0,2	0,1	0,2	0,0
Nielsen 2	21,4	-	4,5	8,6	3,6	3,8	6,6	6,0	23,2	10,2	15,5	0,0	1,0	11,6	0,7	11,2	9,4
Nielsen 3a	13,7	99,5	32,4	31,3	31,4	28,1	31,3	29,6	62,0	84,5	75,4	100,0	85,9	79,2	90,4	82,3	84,8
Nielsen 3b	13,3	-	58,3	55,0	61,4	64,2	57,5	59,9	14,1	4,9	8,6	-	11,6	8,6	7,9	6,1	5,6
Nielsen 4	15,8	-	3,5	4,0	3,4	3,6	3,8	3,8	0,3	0,0	0,1	-	0,3	0,2	0,2	0,1	0,2
Nielsen 5	4,3	0,0	0,2	0,2	0,0	0,0	0,1	0,1	-	0,0	0,0	-	0,1	0,0	0,1	0,0	0,0
Nielsen 6	7,7	0,1	0,3	0,1	0,0	0,0	0,1	0,0	0,0	0,0	0,0	-	0,1	0,0	0,1	0,0	-
Nielsen 7	7,5	-	0,3	0,2	0,0	0,0	0,1	0,1	0,1	0,0	0,1	-	0,8	0,2	0,5	0,0	0,0

Hörer pro D-Stunde
 Montag-Freitag (6-18 Uhr)
 Werbeträgerreichweite

Hörerstruktur in Prozent
Klassische Angebote 2024

	BRD Gesamt ab 14 Jahren	SWR4 RP	Radio-Kombi Baden-Württemberg	Radio-Kombi Baden-Württemberg KOMPAKT	Radio-Kombi Baden-Württemberg PREMIUM	SWR1/4 Kombi BW	SWR1 BW	SWR4 BW	Hitradio antenne 1	baden.fm	bigFM Baden-Württemberg	Das neue Radio Seefunk	DIE NEUE 107.7	die neue welle	ENERGY Region Stuttgart	HITRADIO OHR
Hochrechnung in Mio.	70,080	0,143	0,962	0,385	0,610	0,775	0,419	0,377	0,148	0,021	0,120	0,038	0,058	0,045	0,035	0,022
Geschlecht des Befragten																
Männer	49,3	42,3	47,9	52,9	44,6	46,9	49,7	43,4	44,1	49,4	50,1	53,4	50,4	45,1	52,5	43,6
Frauen	50,7	57,7	52,1	47,1	55,4	53,1	50,3	56,6	55,9	50,6	49,9	46,6	49,6	54,9	47,5	56,4
Haushaltführende Person (hauptsächlich)																
Haupteinkommensperson	57,9	63,9	56,2	56,5	56,0	63,3	59,9	67,3	58,0	60,8	44,1	54,8	59,5	65,6	49,3	59,7
	57,9	68,7	53,5	56,4	51,5	61,5	57,3	65,6	51,7	56,3	49,2	60,5	55,1	51,0	46,1	51,7
Alter des Befragten																
14-19 Jahre	6,5	1,2	4,9	4,4	5,2	1,8	1,8	1,6	5,8	5,9	8,4	2,5	4,9	2,6	9,4	5,6
20-29 Jahre	13,1	3,8	14,1	11,7	15,5	4,2	5,5	2,5	12,5	13,9	29,3	12,4	13,2	7,2	24,5	5,4
30-39 Jahre	15,1	5,5	18,6	17,6	19,2	5,6	6,6	4,3	17,2	15,8	27,2	17,3	11,3	13,4	27,1	36,2
40-49 Jahre	13,9	3,3	18,3	16,9	19,2	8,7	11,1	5,8	22,1	18,0	15,6	13,4	18,5	19,1	15,2	14,0
50-59 Jahre	18,3	7,7	22,7	26,6	20,3	16,7	23,8	8,4	21,1	14,0	15,0	22,0	31,6	34,2	18,8	21,7
60-69 Jahre	15,4	23,6	14,9	16,0	14,4	21,4	25,5	17,1	16,1	20,8	3,5	23,1	16,9	14,4	3,9	13,9
70 Jahre und älter	17,8	54,8	6,4	6,7	6,2	41,6	25,7	60,3	5,2	11,5	0,9	9,2	3,6	9,0	1,0	3,1
14-29 Jahre	19,5	5,0	19,0	16,2	20,7	5,9	7,3	4,1	18,3	19,8	37,8	14,9	18,1	9,8	33,9	11,1
14-49 Jahre	48,6	13,9	55,9	50,7	59,1	20,2	25,1	14,2	57,6	53,6	80,6	45,6	47,9	42,4	76,2	61,2
14-59 Jahre	66,9	21,6	78,6	77,3	79,5	36,9	48,8	22,6	78,7	67,7	95,6	67,7	79,5	76,6	95,0	83,0
30-49 Jahre	29,0	8,9	36,9	34,6	38,4	14,3	17,7	10,1	39,3	33,8	42,8	30,7	29,8	32,6	42,3	50,2
50+ Jahre	51,4	86,1	44,1	49,3	40,9	79,8	74,9	85,8	42,4	46,4	19,4	54,4	52,1	57,6	23,8	38,8
Ausbildung des Befragten																
Schüler*in in allgem. Schule	4,1	0,5	3,1	2,7	3,2	1,0	1,2	0,7	4,1	4,2	5,2	1,9	1,9	2,0	5,5	4,1
Haupt-/Volksschul. ohne Lehre	7,7	9,2	7,2	7,2	7,2	8,3	6,0	10,5	9,1	8,8	4,1	11,0	8,3	4,7	9,6	7,2
Haupt-/Volksschul. mit Lehre	22,2	57,5	24,4	24,3	24,5	40,1	28,9	53,4	21,6	24,4	17,2	35,4	17,2	36,7	12,0	20,6
Weiterf.Schule ohne Abi., Mittlere Reife	29,7	19,0	32,3	33,6	31,7	25,4	27,9	22,6	31,7	22,9	34,1	27,9	41,7	26,1	32,1	27,6
Fach-/Hochschulreife ohne Studium	17,4	7,5	16,8	14,9	18,0	10,6	14,7	5,8	15,7	18,0	24,5	14,0	12,7	15,0	23,6	14,3
Fach-/Hochschulreife mit Studium	18,8	6,5	16,2	17,3	15,4	14,6	21,3	6,9	17,8	21,8	15,0	9,7	18,2	15,6	17,2	26,2
Berufstätigkeit des Befragten																
In Ausbildung	10,6	2,2	9,3	8,5	9,8	3,4	4,3	2,1	9,1	10,3	18,0	9,5	8,4	5,2	16,3	6,7
Berufstätig	56,7	26,1	69,2	68,8	69,7	38,4	50,5	23,9	70,4	66,7	74,1	67,6	69,0	66,1	75,6	79,5
Rentner*in, Pensionär*in	25,7	68,6	13,8	15,5	12,7	53,0	38,4	70,6	13,1	18,0	2,1	16,6	14,8	20,6	3,6	5,9
Nicht berufstätig	7,0	3,1	7,6	7,3	7,7	5,2	6,8	3,4	7,4	5,0	5,8	6,3	7,8	8,0	4,5	7,8
Haushaltsnettoeinkommen																
bis 1000 Euro	5,7	7,6	3,3	2,8	3,5	4,5	3,3	5,8	1,8	1,1	1,4	4,9	2,1	4,7	1,1	1,1
1000 bis 1500 Euro	7,9	13,1	4,6	4,9	4,5	7,4	4,9	10,1	5,7	2,5	2,0	6,7	2,9	3,5	2,6	2,2
1500 bis 2000 Euro	10,7	15,3	8,3	9,3	7,8	12,5	8,5	16,8	9,1	8,3	5,6	7,2	9,1	17,5	5,8	5,4
2000 bis 2500 Euro	11,6	11,1	11,6	11,8	11,4	13,7	11,5	16,2	9,3	23,2	13,9	8,2	8,8	9,5	10,2	6,7
2500 bis 3000 Euro	11,5	19,1	12,4	11,9	12,8	12,9	10,9	15,8	15,2	12,1	9,0	11,2	9,7	14,6	10,5	16,3
3000 Euro und mehr	52,7	33,8	59,7	59,4	60,0	48,9	60,9	35,3	58,7	52,7	68,0	61,8	67,5	50,2	69,8	68,3
Bundesländer																
BRD-West	80,4	99,9	98,9	98,3	99,4	99,9	99,9	99,9	100,0	100,0	97,1	97,8	99,8	100,0	100,0	100,0
BRD Ost (inkl. Berlin)	19,6	0,1	1,1	1,7	0,6	0,1	0,1	0,1	0,0	-	2,9	2,2	0,2	-	-	-
Schleswig-Holstein	3,5	0,4	0,1	0,1	0,0	0,0	0,0	-	0,0	0,1	0,0	-	-	-	-	-
Hamburg	2,2	-	0,1	0,1	0,0	0,0	0,0	0,0	0,0	-	-	-	-	-	-	-
Niedersachsen	9,7	-	0,5	1,0	0,1	0,1	0,2	0,0	0,3	-	0,1	0,1	-	0,5	-	-
Bremen	0,8	-	0,0	0,0	0,0	0,0	0,0	-	-	-	-	-	-	-	-	-
Nordrhein-Westfalen	21,4	13,6	0,7	1,3	0,2	0,4	0,6	0,1	-	-	0,8	0,0	0,2	-	-	-
Hessen	7,5	10,4	2,0	1,2	2,3	1,2	1,2	1,1	0,2	-	2,0	-	0,1	0,5	-	-
Saarland	1,2	1,8	0,4	0,2	0,5	0,1	0,2	0,0	-	-	0,0	-	-	-	-	-
Rheinland-Pfalz	4,9	67,0	6,0	5,2	6,4	2,2	2,4	1,8	0,5	-	6,3	0,3	0,0	15,2	2,6	0,0
Baden-Württemberg	13,3	6,7	84,2	84,0	84,7	90,7	90,3	91,6	94,1	99,9	85,5	96,0	99,0	83,8	97,4	100,0
Rheinland-Pfalz/Baden-Württemberg	18,3	73,7	90,1	89,2	91,1	92,9	92,7	93,4	94,6	99,9	91,7	96,4	99,0	99,0	100,0	100,0
Bayern	15,8	0,0	5,2	5,1	5,2	5,2	5,0	5,3	5,0	0,1	2,4	1,3	0,4	-	0,0	-
Mecklenburg-Vorpommern	2,0	0,0	0,1	0,2	0,0	0,0	0,0	0,0	-	-	0,0	0,0	0,0	-	-	-
Berlin	4,3	0,1	0,3	0,2	0,4	0,0	0,0	0,0	-	-	2,2	-	0,0	-	-	-
Brandenburg	3,1	-	0,1	0,1	0,1	0,0	0,0	0,0	0,0	-	0,7	-	0,0	-	-	-
Berlin/Brandenburg	7,4	0,1	0,5	0,3	0,6	0,0	0,0	0,0	0,0	-	2,9	-	0,0	-	-	-
Sachsen	4,9	-	0,3	0,6	0,0	0,0	0,0	0,1	-	-	-	2,2	0,1	-	-	-
Sachsen-Anhalt	2,7	-	0,2	0,4	0,0	0,0	0,0	-	-	-	0,0	-	-	-	-	-
Thüringen	2,6	0,0	0,1	0,2	-	0,0	0,0	-	-	-	-	-	-	-	-	-
Sachsen-Anhalt/Sachsen/Thüringen	10,2	0,0	0,5	1,2	0,0	0,1	0,0	0,1	-	-	0,0	2,2	0,1	-	-	-
Nielsengebiete																
Nielsen 1	16,2	0,4	0,6	1,3	0,1	0,2	0,3	0,0	0,3	0,1	0,1	0,1	-	0,5	-	-
Nielsen 2	21,4	13,6	0,7	1,3	0,2	0,4	0,6	0,1	-	-	0,8	0,0	0,2	-	-	-
Nielsen 3a	13,7	79,2	8,3	6,5	9,2	3,4	3,8	2,9	0,6	-	8,3	0,3	0,1	15,7	2,6	0,0
Nielsen 3b	13,3	6,7	84,2	84,0	84,7	90,7	90,3	91,6	94,1	99,9	85,5	96,0	99,0	83,8	97,4	100,0
Nielsen 4	15,8	0,0	5,2	5,1	5,2	5,2	5,0	5,3	5,0	0,1	2,4	1,3	0,4	-	0,0	-
Nielsen 5	4,3	0,1	0,3	0,2	0,4	0,0	0,0	-	-	-	2,2	-	0,0	-	-	-
Nielsen 6	7,7	0,0	0,4	0,7	0,2	0,0	0,0	0,0	0,0	-	0,7	0,0	0,0	-	-	-
Nielsen 7	7,5	0,0	0,3	0,8	0,0	0,0	0,0	0,1	-	-	-	2,2	0,1	-	-	-

Hörer pro D-Stunde
 Montag-Freitag (6-18 Uhr)
 Werbeträgerreichweite

Hörerstruktur in Prozent
Klassische Angebote 2024

	BRD Gesamt ab 14 Jahren	Radio 7	Radio Regenbogen XXL	Radio Regenbogen kompakt	Radio Regenbogen	Regenbogen Zwei	Radio Ton	DONAU 3 FM	ANTENNE BAYERN Extra	ANTENNE BAYERN GROUP	ANTENNE BAYERN Plus	ANTENNE BAYERN	ROCK ANTENNE	Bavaria Kombi BAYERN 1 + BAYERN 3	Entscheider Kombi BAYERN 3 + BR24	BAYERN 1
Hochrechnung in Mio.	70,080	0,140	0,375	0,257	0,214	0,047	0,041	0,038	0,676	0,958	0,928	0,646	0,293	1,682	0,819	1,146
Geschlecht des Befragten																
Männer	49,3	45,6	46,8	45,2	41,0	66,2	45,7	54,2	46,5	51,5	51,0	45,6	63,4	50,1	51,1	50,6
Frauen	50,7	54,4	53,2	54,8	59,0	33,8	54,3	45,8	53,5	48,5	49,0	54,4	36,6	49,9	48,9	49,4
Haushaltführende Person (hauptsächlich)																
Haushaltführende Person	57,9	57,4	54,6	59,5	60,5	54,1	54,6	54,4	55,4	53,1	53,0	55,4	47,7	60,2	54,9	62,2
Haupteinkommensperson	57,9	53,4	52,5	54,1	51,5	66,9	49,0	52,6	54,1	55,7	55,3	53,4	59,5	58,6	54,0	61,6
Alter des Befragten																
14-19 Jahre	6,5	4,4	4,9	3,2	3,3	2,4	3,9	6,3	5,3	5,3	5,4	5,4	5,3	4,0	5,7	3,0
20-29 Jahre	13,1	15,9	15,6	9,3	9,8	6,1	12,4	10,4	12,0	11,9	11,8	11,8	11,7	8,8	13,9	5,0
30-39 Jahre	15,1	21,2	18,8	14,9	15,3	12,4	17,3	26,0	19,8	19,4	19,7	20,3	18,1	10,8	17,5	6,7
40-49 Jahre	13,9	21,7	16,4	16,9	17,8	11,8	13,0	33,0	18,7	20,4	20,8	19,1	25,0	11,9	15,8	10,4
50-59 Jahre	18,3	17,0	23,0	26,6	24,5	38,5	29,0	12,1	20,7	22,2	22,3	20,9	25,6	22,4	20,4	23,8
60-69 Jahre	15,4	13,7	14,7	19,9	19,5	22,0	18,1	9,0	15,7	14,6	14,2	15,2	11,7	19,9	11,2	24,3
70 Jahre und älter	17,8	5,9	6,6	9,3	9,8	6,7	6,2	3,3	7,7	6,2	5,8	7,3	2,6	22,2	15,5	26,8
14-29 Jahre	19,5	20,3	20,5	12,4	13,1	8,4	16,4	16,7	17,3	17,2	17,2	17,2	16,9	12,8	19,5	8,0
14-49 Jahre	48,6	63,3	55,7	44,2	46,2	32,7	46,7	75,6	55,8	57,0	57,6	56,6	60,1	35,5	52,9	25,1
14-59 Jahre	66,9	80,3	78,7	70,9	70,7	71,2	75,7	87,7	76,5	79,2	80,0	77,5	85,7	57,9	73,3	48,9
30-49 Jahre	29,0	43,0	35,2	31,8	33,1	24,3	30,4	58,9	38,6	39,8	40,4	39,4	43,1	22,7	33,4	17,1
50+ Jahre	51,4	36,7	44,3	55,8	53,8	67,3	53,3	24,4	44,2	43,0	42,4	43,4	39,9	64,5	47,1	74,9
Ausbildung des Befragten																
Schüler*in in allgem. Schule	4,1	2,4	3,0	1,9	1,9	1,8	2,3	4,3	2,8	2,7	2,7	2,9	2,4	1,6	3,0	0,8
Haupt-/Volksschul. ohne Lehre	7,7	3,9	7,5	9,0	9,5	6,8	4,6	5,6	5,4	5,6	5,7	5,6	5,8	7,3	3,7	8,9
Haupt-/Volksschul. mit Lehre	22,2	29,5	23,9	27,0	27,2	26,6	25,9	29,7	28,5	25,1	25,3	28,9	17,5	38,6	25,5	44,2
Weiterf.Schule ohne Abi., Mittlere Reife	29,7	34,1	31,7	30,8	29,5	37,3	34,5	34,0	33,0	33,4	33,7	33,4	34,8	28,1	32,5	25,2
Fach-/Hochschulreife ohne Studium	17,4	17,6	18,3	15,4	16,0	12,3	16,0	9,4	14,3	15,8	15,4	13,7	19,0	11,5	15,3	9,4
Fach-/Hochschulreife mit Studium	18,8	12,4	15,6	15,8	15,8	15,2	16,6	17,1	16,1	17,4	17,1	15,6	20,5	13,0	20,0	11,5
Berufstätigkeit des Befragten																
In Ausbildung	10,6	7,6	10,5	7,0	7,0	7,0	7,2	9,6	8,0	7,8	7,7	7,9	7,2	4,9	7,9	3,1
Berufstätig	56,7	75,2	67,4	64,4	63,7	67,4	70,9	64,8	66,9	69,8	70,1	67,2	76,5	54,3	64,2	49,3
Rentner*in, Pensionär*in	25,7	11,7	13,9	19,3	18,9	21,0	13,7	9,5	17,6	14,8	14,3	17,1	8,2	32,5	19,5	40,0
Nicht berufstätig	7,0	5,5	8,2	9,4	10,4	4,6	8,3	16,2	7,5	7,7	7,9	7,8	8,1	8,2	8,4	7,6
Haushaltsnettoeinkommen																
bis 1000 Euro	5,7	5,3	3,3	4,1	4,6	1,5	1,9	5,4	2,3	2,3	2,1	2,0	2,3	4,0	2,1	4,8
1000 bis 1500 Euro	7,9	3,7	4,5	5,7	5,6	7,1	4,3	7,1	6,7	5,4	5,5	6,8	2,4	8,4	5,1	9,9
1500 bis 2000 Euro	10,7	7,8	6,9	7,5	7,9	5,3	11,7	7,4	8,8	8,2	8,2	8,8	7,0	10,0	6,9	11,5
2000 bis 2500 Euro	11,6	11,6	12,1	11,2	11,4	10,5	16,4	17,4	7,5	7,3	7,4	7,5	6,8	10,0	8,6	10,6
2500 bis 3000 Euro	11,5	15,0	11,1	12,1	11,8	13,3	11,6	10,8	10,7	10,6	10,7	10,8	10,4	11,3	11,2	11,5
3000 Euro und mehr	52,7	56,7	62,1	59,4	58,6	62,3	54,2	52,0	64,1	66,1	66,2	64,0	71,2	56,3	66,1	51,7
Bundesländer																
BRD-West	80,4	100,0	99,0	99,9	99,9	99,9	100,0	100,0	97,8	95,4	95,3	97,8	89,9	98,3	98,1	98,8
BRD Ost (inkl. Berlin)	19,6	0,0	1,0	0,1	0,1	0,1	0,0	-	2,2	4,6	4,7	2,2	10,1	1,7	1,9	1,2
Schleswig-Holstein	3,5	-	0,0	0,0	0,0	-	-	-	0,2	0,2	0,2	0,2	0,2	0,1	0,0	0,1
Hamburg	2,2	-	-	-	-	-	-	-	0,2	0,2	0,0	0,0	0,1	0,0	0,0	0,0
Niedersachsen	9,7	0,1	0,1	0,1	0,0	0,1	0,0	0,0	0,8	2,3	2,2	0,6	5,7	0,1	0,2	0,0
Bremen	0,8	-	0,0	0,0	0,0	-	-	-	0,0	0,0	0,0	0,0	0,1	0,0	0,0	0,0
Nordrhein-Westfalen	21,4	-	0,3	0,1	0,1	0,1	0,0	-	6,5	7,8	5,8	3,5	10,6	0,7	1,3	0,2
Hessen	7,5	-	4,3	5,3	5,4	4,3	0,3	-	4,6	5,6	5,5	4,3	8,0	2,0	2,4	1,6
Saarland	1,2	-	0,8	1,1	1,3	-	0,1	-	0,4	0,6	0,6	0,4	1,0	0,1	0,1	0,1
Rheinland-Pfalz	4,9	0,0	12,7	15,7	14,5	21,9	-	0,0	0,5	1,2	1,2	0,6	2,6	0,3	0,3	0,2
Baden-Württemberg	13,3	85,8	79,1	76,3	77,6	69,8	87,6	64,6	5,0	6,7	6,9	5,2	10,5	3,4	4,6	2,7
Rheinland-Pfalz/Baden-Württemberg	18,3	85,8	91,8	91,9	92,1	91,7	87,6	64,7	5,5	7,9	8,1	5,8	13,1	3,7	4,9	2,8
Bayern	15,8	14,1	1,8	1,5	0,9	3,7	11,9	35,3	79,6	70,8	72,9	83,1	51,1	91,6	89,1	93,9
Mecklenburg-Vorpommern	2,0	-	0,0	0,0	0,0	-	0,0	-	0,2	0,3	0,3	0,2	0,5	0,0	0,0	0,0
Berlin	4,3	0,0	0,7	-	-	-	-	-	0,1	0,2	0,2	0,1	0,5	0,0	0,0	0,0
Brandenburg	3,1	0,0	0,2	0,0	-	0,0	-	-	0,1	0,3	0,3	0,1	0,9	0,1	0,1	0,0
Berlin/Brandenburg	7,4	0,0	0,9	0,0	-	0,0	-	-	0,1	0,5	0,6	0,1	1,4	0,1	0,2	0,0
Sachsen	4,9	-	0,0	0,0	0,0	-	-	-	0,7	1,6	1,6	0,7	3,6	0,6	0,6	0,4
Sachsen-Anhalt	2,7	-	0,0	0,0	0,0	-	-	-	0,2	0,7	0,7	0,2	1,8	0,1	0,1	0,1
Thüringen	2,6	-	0,0	0,0	-	0,0	-	-	0,9	1,5	1,5	1,0	2,8	0,8	0,9	0,7
Sachsen-Anhalt/Sachsen/Thüringen	10,2	-	0,0	0,0	0,1	0,0	-	-	1,9	3,8	3,9	1,9	8,2	1,5	1,7	1,2
Nielsengebiete																
Nielsen 1	16,2	0,1	0,1	0,1	0,1	0,1	0,0	0,0	1,2	2,7	2,5	0,8	6,1	0,2	0,3	0,2
Nielsen 2	21,4	-	0,3	0,1	0,1	0,1	0,0	-	6,5	7,8	5,8	3,5	10,6	0,7	1,3	0,2
Nielsen 3a	13,7	0,0	17,7	22,1	21,3	26,2	0,4	0,0	5,5	7,4	7,2	5,2	11,5	2,4	2,8	1,9
Nielsen 3b	13,3	85,8	79,1	76,3	77,6	69,8	87,6	64,6	5,0	6,7	6,9	5,2	10,5	3,4	4,6	2,7
Nielsen 4	15,8	14,1	1,8	1,5	0,9	3,7	11,9	35,3	79,6	70,8	72,9	83,1	51,1	91,6	89,1	93,9
Nielsen 5	4,3	0,0	0,7	-	-	-	-	-	0,1	0,2	0,2	0,1	0,5	0,0	0,0	0,0
Nielsen 6	7,7	0,0	0,3	0,0	0,0	0,0	0,0	-	0,4	1,3	1,3	0,5	3,2	0,2	0,3	0,1
Nielsen 7	7,5	-	0,0	0,0	0,0	0,0	-	-	1,7	3,1	3,1	1,6	6,4	1,4	1,6	1,1

Hörer pro D-Stunde
 Montag-Freitag (6-18 Uhr)
 Werbeträgerreichweite

Hörerstruktur in Prozent
Klassische Angebote 2024

	BRD Gesamt ab 14 Jahren	Bayern 2	BAYERN 3	BR-KLASSIK	BR24	egoFM	RADIO KOMBI BAYERN	BAYERN FUNKPAKET	NORDBAYERN FUNKPAKET	SÜDBAYERN FUNKPAKET	EASY FUNKPAKET	HOT FUNKPAKET	HOT FUNKPAKET MAX	TOP CITY FUNKPAKET	ENERGY CITY KOMBI BAYERN	ENERGY München
Hochrechnung in Mio.	70,080	0,155	0,583	0,048	0,174	0,037	1,490	0,885	0,271	0,619	0,117	0,473	0,543	0,634	0,049	0,041
Geschlecht des Befragten																
Männer	49,3	47,9	49,2	43,4	58,1	54,6	50,7	54,3	50,5	56,0	47,9	59,1	58,2	56,8	58,7	61,1
Frauen	50,7	52,1	50,8	56,6	41,9	45,4	49,3	45,7	49,5	44,0	52,1	40,9	41,8	43,2	41,3	38,9
Haushaltführende Person (hauptsächlich)																
Haupteinkommensperson	57,9	57,6	55,9	65,5	54,3	48,0	54,1	52,9	54,2	52,3	63,5	48,5	48,5	51,4	46,9	44,7
	57,9	60,0	53,1	64,4	60,2	57,0	56,1	57,8	58,8	57,4	66,1	58,4	58,0	59,8	52,4	51,1
Alter des Befragten																
14-19 Jahre	6,5	3,3	6,1	1,1	3,3	2,9	5,2	5,1	4,9	5,1	4,1	5,8	5,8	5,4	8,2	8,6
20-29 Jahre	13,1	3,4	16,2	5,1	5,2	20,1	12,2	12,4	10,7	13,2	8,0	12,9	14,0	12,5	28,1	28,7
30-39 Jahre	15,1	9,9	19,1	8,1	11,7	31,3	17,9	16,0	14,3	16,8	10,6	18,0	19,1	17,2	26,9	27,6
40-49 Jahre	13,9	12,8	15,2	4,7	15,3	22,1	19,1	19,3	15,6	21,0	14,8	22,2	21,7	20,5	21,2	22,1
50-59 Jahre	18,3	20,4	19,9	9,4	20,4	20,2	22,4	23,5	24,8	22,9	21,9	24,2	23,2	23,3	10,4	8,3
60-69 Jahre	15,4	16,3	10,9	10,6	13,7	2,9	14,4	13,7	15,7	12,9	16,8	12,1	11,5	12,7	4,3	3,8
70 Jahre und älter	17,8	33,9	12,5	61,0	30,5	0,5	8,9	9,9	14,0	8,1	23,8	4,8	4,6	8,3	0,8	0,9
14-29 Jahre	19,5	6,8	22,3	6,2	8,5	22,9	17,4	17,5	15,6	18,3	12,1	18,7	19,9	18,0	36,3	37,3
14-49 Jahre	48,6	29,4	56,6	19,0	35,5	76,4	54,3	52,8	45,4	56,2	37,5	58,9	60,7	55,7	84,4	87,0
14-59 Jahre	66,9	49,8	76,6	28,4	55,8	96,6	76,7	76,3	70,2	79,1	59,3	83,1	83,9	78,9	94,8	95,3
30-49 Jahre	29,0	22,7	34,3	12,8	27,0	53,5	36,9	35,3	29,9	37,8	25,4	40,2	40,8	37,7	48,1	49,6
50+ Jahre	51,4	70,6	43,4	81,0	64,5	23,6	45,7	47,2	54,6	43,8	62,5	41,1	39,3	44,3	15,6	13,0
Ausbildung des Befragten																
Schüler*in in allgem. Schule	4,1	1,8	3,0	0,5	1,8	1,4	2,9	2,8	2,9	2,8	2,2	3,3	3,2	3,0	4,8	5,1
Haupt-/Volksschul. ohne Lehre	7,7	4,3	4,2	6,4	3,0	0,8	6,0	6,3	8,9	5,1	11,7	5,6	5,4	6,4	5,5	5,5
Haupt-/Volksschul. mit Lehre	22,2	28,4	26,8	23,2	25,6	13,2	27,3	26,2	31,6	23,8	31,2	20,8	20,7	22,4	16,1	15,5
Weiterf.Schule ohne Abi., Mittlere Reife	29,7	23,6	34,5	16,9	26,0	21,7	31,4	30,0	30,2	30,0	25,7	31,2	30,6	29,8	21,5	18,7
Fach-/Hochschulreife ohne Studium	17,4	11,8	15,8	14,7	14,0	15,5	14,5	15,2	13,4	16,1	11,9	18,4	18,0	17,0	22,4	22,3
Fach-/Hochschulreife mit Studium	18,8	30,1	15,6	38,2	29,5	47,4	17,9	19,5	13,0	22,3	17,4	20,7	22,1	21,4	29,7	33,0
Berufstätigkeit des Befragten																
In Ausbildung	10,6	4,7	8,6	2,0	4,3	8,1	7,9	7,9	9,5	7,2	5,5	8,7	9,1	8,0	14,3	13,9
Berufstätig	56,7	51,1	64,8	28,8	54,9	86,8	68,6	69,7	63,7	72,5	56,3	74,3	74,4	71,6	79,3	81,0
Rentner*in, Pensionär*in	25,7	37,2	16,7	64,7	35,9	4,6	16,9	16,7	22,2	14,2	34,2	10,4	10,3	14,8	2,4	1,5
Nicht berufstätig	7,0	7,0	9,8	4,5	4,9	0,4	6,6	5,7	4,7	6,1	4,0	6,5	6,2	5,6	3,9	3,6
Haushaltsnettoeinkommen																
bis 1000 Euro	5,7	4,7	2,3	4,3	2,2	0,7	3,5	4,5	5,1	4,2	7,6	3,3	2,9	3,9	2,7	2,9
1000 bis 1500 Euro	7,9	6,9	5,4	3,4	4,0	1,6	6,0	5,3	8,4	3,8	12,9	3,3	3,4	5,0	2,0	0,8
1500 bis 2000 Euro	10,7	11,1	6,9	6,6	9,2	6,8	8,0	7,4	7,3	7,4	8,9	6,0	6,6	6,6	4,6	3,3
2000 bis 2500 Euro	11,6	9,6	8,5	10,7	8,7	6,4	8,2	8,6	9,0	8,4	11,8	6,9	6,8	7,9	4,1	3,5
2500 bis 3000 Euro	11,5	11,7	11,3	11,2	11,5	10,9	11,1	11,3	14,4	10,0	11,5	11,1	11,2	11,0	12,7	11,8
3000 Euro und mehr	52,7	56,0	65,6	63,8	64,3	73,6	63,2	62,9	55,7	66,1	47,2	69,5	69,2	65,6	73,9	77,7
Bundesländer																
BRD-West	80,4	97,4	97,6	94,4	99,6	99,4	96,5	95,6	96,8	95,1	99,7	92,3	93,2	94,2	100,0	100,0
BRD Ost (inkl. Berlin)	19,6	2,6	2,4	5,6	0,4	0,6	3,5	4,4	3,2	4,9	0,3	7,7	6,8	5,8	0,0	-
Schleswig-Holstein	3,5	0,0	0,1	-	0,0	-	0,1	0,1	0,0	0,1	0,0	0,1	0,1	0,1	-	-
Hamburg	2,2	0,0	0,0	0,3	-	-	0,1	0,1	0,3	0,0	-	0,1	0,1	0,1	-	-
Niedersachsen	9,7	0,1	0,2	0,1	0,0	0,0	1,4	1,9	0,0	2,7	-	3,5	3,1	2,6	-	-
Bremen	0,8	0,0	0,0	0,0	0,0	0,0	0,1	0,1	0,0	0,2	-	0,1	0,1	0,2	-	-
Nordrhein-Westfalen	21,4	0,3	1,6	0,0	0,3	1,4	3,7	3,6	0,2	5,1	0,0	6,6	5,9	5,0	-	-
Hessen	7,5	2,3	2,6	5,4	1,7	2,5	3,9	3,4	1,8	4,1	0,1	4,9	4,5	4,4	0,0	0,0
Saarland	1,2	-	0,1	0,0	0,0	-	0,3	0,3	0,0	0,5	0,0	0,6	0,5	0,5	-	-
Rheinland-Pfalz	4,9	0,0	0,4	1,2	0,0	0,5	0,8	0,9	0,0	1,3	0,0	1,6	1,4	1,2	-	-
Baden-Württemberg	13,3	3,5	4,6	21,2	4,7	11,2	4,8	4,3	0,4	6,0	0,2	6,6	6,0	5,1	0,1	0,1
Rheinland-Pfalz/Baden-Württemberg	18,3	3,6	5,0	22,4	4,7	11,7	5,6	5,2	0,5	7,3	0,2	8,2	7,4	6,3	0,1	0,1
Bayern	15,8	91,1	87,8	66,2	92,8	83,8	81,3	80,8	94,0	75,2	99,4	68,0	71,6	75,0	99,9	99,9
Mecklenburg-Vorpommern	2,0	0,0	0,0	-	-	-	0,2	0,2	0,0	0,2	0,0	0,3	0,3	0,2	-	-
Berlin	4,3	1,2	0,1	2,3	0,0	-	0,5	0,7	1,8	0,2	0,0	1,3	1,2	1,0	-	-
Brandenburg	3,1	0,0	0,2	0,5	0,0	-	0,3	0,5	0,5	0,5	0,1	0,8	0,7	0,6	-	-
Berlin/Brandenburg	7,4	1,2	0,3	2,8	0,0	-	0,8	1,2	2,3	0,7	0,1	2,2	1,9	1,6	-	-
Sachsen	4,9	0,9	0,8	0,9	0,1	0,3	1,1	1,3	0,4	1,7	0,1	2,3	2,0	1,8	0,0	-
Sachsen-Anhalt	2,7	-	0,2	-	0,0	-	0,5	0,6	0,1	0,9	0,1	1,1	1,0	0,9	-	-
Thüringen	2,6	0,6	1,1	1,9	0,3	0,2	1,1	1,1	0,5	1,3	0,0	1,8	1,5	1,3	-	-
Sachsen-Anhalt/Sachsen/Thüringen	10,2	1,4	2,1	2,8	0,4	0,6	2,6	3,0	0,9	3,9	0,2	5,2	4,6	4,0	0,0	-
Nielsengebiete																
Nielsen 1	16,2	0,1	0,4	0,4	0,1	0,0	1,7	2,2	0,4	3,0	0,0	3,8	3,3	2,9	-	-
Nielsen 2	21,4	0,3	1,6	0,0	0,3	1,4	3,7	3,6	0,2	5,1	0,0	6,6	5,9	5,0	-	-
Nielsen 3a	13,7	2,3	3,2	6,6	1,7	3,0	5,0	4,7	1,8	5,9	0,1	7,2	6,5	6,1	0,0	0,0
Nielsen 3b	13,3	3,5	4,6	21,2	4,7	11,2	4,8	4,3	0,4	6,0	0,2	6,6	6,0	5,1	0,1	0,1
Nielsen 4	15,8	91,1	87,8	66,2	92,8	83,8	81,3	80,8	94,0	75,2	99,4	68,0	71,6	75,0	99,9	99,9
Nielsen 5	4,3	1,2	0,1	2,3	0,0	-	0,5	0,7	1,8	0,2	0,0	1,3	1,2	1,0	-	-
Nielsen 6	7,7	0,0	0,4	0,5	0,1	-	0,9	1,3	0,6	1,6	0,2	2,3	2,0	1,7	-	-
Nielsen 7	7,5	1,4	2,0	2,8	0,3	0,6	2,1	2,4	0,9	3,1	0,1	4,1	3,6	3,1	0,0	-

Hörer pro D-Stunde
 Montag-Freitag (6-18 Uhr)
 Werbeträgerreichweite

Hörerstruktur in Prozent
Klassische Angebote 2024

	BRD Gesamt ab 14 Jahren	Radio Galaxy Bayern	95.5 Chartvari (München)	GONG 96.3 (München)	Radio Arabella	ARD MEDIA Berlin/Brandenburg-Kombi	Ballungsraumkombi	rbb Berlin Kombi	rbb urban	RMS BERLIN KOMBI	RMS BERLIN TOP KOMBI	RMS RTL BERLIN KOMBI	Premium Kombi Berlin	94.3 rs2	98.8 KISS FM	100.6 FluxFM
Hochrechnung in Mio.	70,080	0,039	0,028	0,030	0,054	0,659	0,129	0,286	0,182	0,612	0,297	0,262	0,144	0,077	0,031	0,025
Geschlecht des Befragten																
Männer	49,3	49,8	56,9	38,3	44,6	49,4	39,6	51,1	54,7	48,2	47,1	50,3	44,2	44,0	48,8	58,4
Frauen	50,7	50,2	43,1	61,7	55,4	50,6	60,4	48,9	45,3	51,8	52,9	49,7	55,8	56,0	51,2	41,6
Haushaltführende Person (hauptsächlich)	57,9	48,3	46,1	59,1	65,1	61,0	55,7	62,9	55,3	58,2	58,7	58,6	63,0	61,3	53,7	65,9
Haupteinkommensperson	57,9	52,9	54,7	43,5	62,6	63,0	55,5	62,3	61,1	60,1	59,2	60,9	68,4	56,2	58,3	71,1
Alter des Befragten																
14-19 Jahre	6,5	9,0	9,2	7,1	2,6	3,5	3,5	3,1	6,6	3,6	3,1	3,8	3,0	3,9	6,5	2,2
20-29 Jahre	13,1	23,8	11,6	17,4	11,8	6,6	7,5	5,1	9,0	9,4	9,6	10,1	6,5	8,1	26,2	12,7
30-39 Jahre	15,1	22,2	18,9	19,6	11,3	14,2	23,4	14,0	20,1	20,1	21,6	20,4	12,0	18,2	33,9	34,4
40-49 Jahre	13,9	16,0	20,6	24,1	21,3	14,0	23,9	14,0	20,8	18,6	16,6	21,3	13,0	16,5	17,9	21,8
50-59 Jahre	18,3	12,4	18,3	18,3	19,7	18,5	14,8	22,0	24,0	17,8	16,1	19,2	16,6	19,1	7,8	17,0
60-69 Jahre	15,4	10,8	11,5	8,8	15,2	18,6	16,8	18,5	12,5	17,9	17,8	16,1	17,6	20,8	5,4	4,9
70 Jahre und älter	17,8	5,8	10,0	4,7	18,0	24,7	10,1	23,2	7,0	12,6	15,1	9,1	31,3	13,4	2,2	7,1
14-29 Jahre	19,5	32,8	20,7	24,4	14,4	10,1	11,0	8,2	15,5	13,0	12,8	13,9	9,5	12,0	32,7	14,8
14-49 Jahre	48,6	71,0	60,2	68,2	47,1	38,2	58,3	36,2	56,5	51,6	51,0	55,6	34,5	46,7	84,6	71,0
14-59 Jahre	66,9	83,4	78,5	86,4	66,8	56,7	73,0	58,2	80,4	69,4	67,1	74,8	51,0	65,8	92,3	88,0
30-49 Jahre	29,0	38,2	39,4	43,7	32,6	28,1	47,3	28,0	40,9	38,6	38,3	41,7	25,0	34,6	51,8	56,2
50+ Jahre	51,4	29,0	39,8	31,8	52,9	61,8	41,7	63,8	43,5	48,4	49,0	44,4	65,5	53,3	15,4	29,0
Ausbildung des Befragten																
Schüler*in in allgem. Schule	4,1	4,1	4,5	4,7	2,3	1,6	1,6	1,5	3,1	2,1	1,7	2,5	1,0	1,9	4,2	1,2
Haupt-/Volksschul. ohne Lehre	7,7	6,6	1,9	4,5	5,5	5,5	3,3	4,2	3,8	4,7	3,1	6,6	11,4	2,0	3,6	3,1
Haupt-/Volksschul. mit Lehre	22,2	25,8	20,1	19,9	20,7	14,3	13,1	10,6	5,7	13,3	13,1	12,6	21,1	14,9	7,9	3,7
Weiterf.Schule ohne Abi., Mittlere Reife	29,7	31,0	26,5	25,0	29,3	41,6	44,9	36,1	35,5	41,1	38,9	41,8	40,6	48,6	34,6	23,5
Fach-/Hochschulreife ohne Studium	17,4	15,3	17,3	17,8	14,2	14,3	20,4	14,0	19,1	18,8	18,5	19,9	11,8	18,3	26,2	15,3
Fach-/Hochschulreife mit Studium	18,8	17,2	29,8	28,1	27,9	22,6	16,8	33,5	32,7	20,0	24,8	16,6	14,0	14,3	23,5	53,2
Berufstätigkeit des Befragten																
In Ausbildung	10,6	16,1	9,5	11,6	4,7	4,8	4,0	4,9	9,2	6,1	5,6	7,0	3,5	5,4	15,8	6,8
Berufstätig	56,7	65,2	76,1	76,3	65,8	55,7	70,5	57,7	74,7	66,4	64,5	70,3	50,6	65,0	75,2	80,7
Rentner*in, Pensionär*in	25,7	12,2	11,6	6,0	27,4	36,1	20,0	33,6	12,5	22,8	25,4	17,9	42,9	26,8	5,3	8,8
Nicht berufstätig	7,0	6,4	2,8	6,2	2,1	3,5	5,5	3,8	3,6	4,7	4,6	4,8	3,0	2,8	3,7	3,7
Haushaltsnettoeinkommen																
bis 1000 Euro	5,7	0,5	6,9	2,0	4,8	6,8	3,9	6,2	3,8	3,4	3,4	2,6	10,6	2,7	3,0	1,8
1000 bis 1500 Euro	7,9	5,8	3,5	2,7	7,7	7,4	5,8	6,0	3,7	8,0	8,2	8,3	9,2	7,7	6,7	11,2
1500 bis 2000 Euro	10,7	13,5	2,5	3,8	6,6	12,5	12,7	12,2	11,2	12,9	11,8	12,9	13,6	16,0	10,2	10,1
2000 bis 2500 Euro	11,6	6,3	5,7	7,0	14,0	16,8	10,5	12,9	11,9	11,7	12,3	11,3	18,0	10,9	7,7	13,9
2500 bis 3000 Euro	11,5	13,1	8,9	12,1	11,2	11,4	11,4	12,7	11,7	11,6	10,5	12,5	10,2	11,6	11,6	8,3
3000 Euro und mehr	52,7	60,9	72,5	72,3	55,8	45,0	55,7	50,1	57,7	52,3	53,9	52,4	38,4	51,0	60,8	54,7
Bundesländer																
BRD-West	80,4	100,0	99,7	99,9	99,9	4,9	10,9	3,4	6,1	4,2	7,7	1,0	11,5	0,1	17,0	9,4
BRD Ost (inkl. Berlin)	19,6	0,0	0,3	0,1	0,1	95,1	89,1	96,6	93,9	95,8	92,3	99,0	88,5	99,9	83,0	90,6
Schleswig-Holstein	3,5	-	-	-	-	0,6	0,2	0,8	1,6	0,2	0,3	0,1	0,7	-	1,8	0,1
Hamburg	2,2	-	-	-	-	0,3	0,1	0,2	0,6	0,1	0,3	0,0	0,4	0,0	0,1	2,4
Niedersachsen	9,7	-	-	0,0	-	0,6	3,5	0,4	0,8	0,8	1,6	0,1	0,4	-	0,3	0,0
Bremen	0,8	-	-	-	-	0,0	1,5	0,0	0,0	0,4	0,8	0,0	0,0	0,0	0,0	1,1
Nordrhein-Westfalen	21,4	0,0	-	0,1	-	1,7	0,2	0,5	0,8	0,8	1,6	0,2	6,6	-	13,8	0,7
Hessen	7,5	0,7	0,0	-	0,2	0,3	2,0	0,1	0,1	0,5	1,1	0,0	1,1	0,0	-	0,3
Saarland	1,2	-	-	0,0	0,1	0,2	-	0,1	0,2	0,0	-	0,1	0,4	-	-	-
Rheinland-Pfalz	4,9	-	-	-	-	0,1	0,4	0,0	0,0	0,2	0,3	0,1	0,4	-	-	-
Baden-Württemberg	13,3	0,2	0,2	0,0	0,2	0,3	1,1	0,1	0,2	0,5	1,0	0,1	0,9	0,0	0,6	4,3
Rheinland-Pfalz/Baden-Württemberg	18,3	0,2	0,2	0,0	0,2	0,4	1,5	0,1	0,2	0,7	1,3	0,1	1,3	0,0	0,6	4,3
Bayern	15,8	99,0	99,4	99,8	99,4	0,7	1,8	1,2	1,9	0,6	0,9	0,4	0,6	-	0,5	0,5
Mecklenburg-Vorpommern	2,0	-	-	0,0	0,0	4,9	2,9	1,3	3,4	1,2	1,4	0,3	13,4	0,0	1,5	-
Berlin	4,3	-	-	-	-	38,4	21,6	56,1	46,9	50,8	55,4	57,4	35,3	55,5	57,0	75,2
Brandenburg	3,1	-	-	-	0,1	46,1	58,7	34,7	30,8	41,9	33,7	40,7	38,0	43,8	23,6	14,3
Berlin/Brandenburg	7,4	-	-	-	0,1	84,4	80,3	90,9	77,7	92,7	89,1	98,1	73,3	99,3	80,6	89,5
Sachsen	4,9	0,0	0,1	0,0	0,0	3,2	1,7	2,2	7,7	0,6	0,5	0,0	1,5	0,4	0,8	0,0
Sachsen-Anhalt	2,7	-	-	0,0	-	2,3	2,2	2,0	4,3	0,8	0,3	0,5	0,1	0,2	0,0	0,0
Thüringen	2,6	0,0	0,3	-	0,0	0,3	2,0	0,2	0,8	0,5	0,9	0,1	0,1	-	0,1	1,0
Sachsen-Anhalt/Thüringen	10,2	0,0	0,3	0,1	0,0	5,8	5,9	4,5	12,7	1,9	1,8	0,6	1,7	0,6	0,9	1,0
Nielsengebiete																
Nielsen 1	16,2	-	-	0,0	-	1,6	5,4	1,4	3,0	1,5	2,9	0,2	1,5	0,0	2,2	3,7
Nielsen 2	21,4	0,0	-	0,1	-	1,7	0,2	0,5	0,8	0,8	1,6	0,2	6,6	-	13,8	0,7
Nielsen 3a	13,7	0,7	0,0	0,0	0,3	0,6	2,4	0,2	0,3	0,7	1,3	0,2	1,9	0,0	-	0,3
Nielsen 3b	13,3	0,2	0,2	0,0	0,2	0,3	1,1	0,1	0,2	0,5	1,0	0,1	0,9	0,0	0,6	4,3
Nielsen 4	15,8	99,0	99,4	99,8	99,4	0,7	1,8	1,2	1,9	0,6	0,9	0,4	0,6	-	0,5	0,5
Nielsen 5	4,3	-	-	-	-	38,4	21,6	56,1	46,9	50,8	55,4	57,4	35,3	55,5	57,0	75,2
Nielsen 6	7,7	-	-	0,0	0,1	53,3	63,8	38,0	38,5	43,9	35,4	41,5	51,5	44,0	25,2	14,3
Nielsen 7	7,5	0,0	0,3	0,0	0,0	3,5	3,7	2,5	8,4	1,1	1,5	0,1	1,6	0,4	0,9	1,0

Hörer pro D-Stunde
 Montag-Freitag (6-18 Uhr)
 Werbeträgerreichweite

Hörerstruktur in Prozent
Klassische Angebote 2024

	BRD Gesamt ab 14 Jahren	104.6 RTL	105'5 Spreeradio	Antenne Brandenburg	BB RADIO	Berliner Rundfunk 91.4	ENERGY Berlin	Fritz	JAM FM Berlin	JazzRadio	Radio Cottbus	radioeins	Radio Paradiiso	Radio Potsdam	Radio TEDDY	rbb 88.8
Hochrechnung in Mio.	70,080	0,128	0,050	0,184	0,085	0,126	0,040	0,068	0,026	0,006	0,014	0,116	0,028	0,006	0,044	0,123
Geschlecht des Befragten																
Männer	49,3	44,0	49,3	47,1	45,2	52,5	49,8	61,2	49,1	55,1	56,0	51,1	44,3	42,7	29,0	47,7
Frauen	50,7	56,0	50,7	52,9	54,8	47,5	50,2	38,8	50,9	44,9	44,0	48,9	55,7	57,3	71,0	52,3
Haushaltführende Person (hauptsächlich)	57,9	58,8	61,4	59,2	54,0	56,8	60,1	53,5	58,4	62,7	55,2	56,3	60,9	58,6	58,8	70,1
Haupteinkommensperson	57,9	56,7	63,4	62,0	60,0	63,1	62,9	59,7	67,5	68,1	66,2	62,2	69,1	58,0	46,8	59,5
Alter des Befragten																
14-19 Jahre	6,5	3,2	4,6	2,6	4,0	2,1	6,2	8,7	6,0	8,3	10,2	5,3	1,9	7,1	2,7	1,4
20-29 Jahre	13,1	10,2	6,3	6,3	6,0	5,7	25,9	15,0	23,2	12,0	5,1	5,4	10,3	12,0	10,4	4,7
30-39 Jahre	15,1	18,0	12,3	10,1	14,3	11,6	30,6	31,0	34,4	12,5	9,0	13,9	16,0	13,4	40,8	14,3
40-49 Jahre	13,9	19,8	11,9	12,0	18,5	9,7	19,8	21,0	19,7	14,3	20,3	20,7	17,9	18,1	34,2	8,1
50-59 Jahre	18,3	21,6	20,4	15,4	19,4	19,5	10,6	15,1	8,9	24,7	19,9	29,2	14,2	14,2	5,9	15,5
60-69 Jahre	15,4	18,6	21,3	23,3	23,8	26,5	4,6	6,4	6,9	18,1	17,9	16,1	21,6	16,4	3,6	21,1
70 Jahre und älter	17,8	8,6	23,2	30,3	14,1	25,0	2,2	2,7	0,9	10,1	17,5	9,5	18,0	18,8	2,4	34,9
14-29 Jahre	19,5	13,5	10,9	8,9	10,0	7,8	32,1	23,7	29,2	20,3	15,3	10,7	12,2	19,2	13,0	6,2
14-49 Jahre	48,6	51,2	35,1	31,1	42,7	29,1	82,6	75,8	83,2	47,1	44,7	45,2	46,1	50,6	88,1	28,6
14-59 Jahre	66,9	72,8	55,5	46,5	62,1	48,6	93,2	90,9	92,2	71,8	64,6	74,4	60,3	64,9	94,0	44,0
30-49 Jahre	29,0	37,7	24,2	22,1	32,7	21,3	50,5	52,1	54,0	26,8	29,3	34,6	33,9	31,5	75,1	22,4
50+ Jahre	51,4	48,8	64,9	68,9	57,3	70,9	17,4	24,2	16,8	52,9	55,3	54,8	53,9	49,4	11,9	71,4
Ausbildung des Befragten																
Schüler*in in allgem. Schule	4,1	2,7	1,1	1,0	1,6	1,1	3,9	4,7	4,6	2,7	1,2	2,3	1,3	1,3	1,5	0,8
Haupt-/Volksschul. ohne Lehre	7,7	6,7	3,0	2,6	3,1	3,4	4,7	5,2	6,4	3,0	3,9	3,0	6,5	15,8	3,5	6,0
Haupt-/Volksschul. mit Lehre	22,2	11,8	16,2	16,6	16,1	17,2	9,2	8,7	11,8	6,0	9,3	3,9	10,4	10,4	7,3	16,9
Weiterf.Schule ohne Abi., Mittlere Reife	29,7	45,5	42,4	53,6	49,9	38,7	37,8	39,4	40,3	20,6	65,0	33,3	37,7	42,9	35,4	41,0
Fach-/Hochschulreife ohne Studium	17,4	18,4	17,3	13,2	17,2	14,5	25,8	23,4	18,5	29,0	14,7	16,5	12,5	13,1	26,6	11,5
Fach-/Hochschulreife mit Studium	18,8	14,9	20,2	13,0	12,0	25,2	18,6	18,5	18,4	38,7	6,0	41,0	31,4	16,5	25,7	23,8
Berufstätigkeit des Befragten																
In Ausbildung	10,6	6,3	7,0	2,6	4,3	3,6	13,1	12,4	11,9	7,3	4,3	7,4	5,3	9,5	3,3	2,7
Berufstätig	56,7	71,7	53,7	48,9	64,4	52,7	77,6	78,2	78,7	68,6	59,6	72,8	62,4	48,2	82,4	44,4
Rentner*in, Pensionär*in	25,7	19,7	35,6	45,6	27,8	39,3	5,7	6,3	4,7	16,3	33,5	16,1	28,0	28,5	5,2	49,6
Nicht berufstätig	7,0	2,3	3,7	3,0	3,5	4,5	3,6	3,1	4,8	7,8	2,6	3,8	4,3	13,9	9,1	3,3
Haushaltsnettoeinkommen																
bis 1000 Euro	5,7	2,8	2,8	5,7	5,2	4,8	3,8	4,5	3,2	3,1	14,8	3,4	8,2	2,7	1,6	8,8
1000 bis 1500 Euro	7,9	10,4	8,5	9,2	6,3	9,3	5,8	4,1	8,8	6,2	12,6	3,5	8,0	7,4	4,9	8,3
1500 bis 2000 Euro	10,7	12,3	12,1	13,2	16,9	12,6	12,0	11,3	14,4	10,3	14,4	11,3	12,8	11,2	4,7	14,6
2000 bis 2500 Euro	11,6	10,3	13,7	23,1	10,4	14,2	12,8	14,3	13,8	7,2	9,7	10,4	8,2	8,4	10,7	16,5
2500 bis 3000 Euro	11,5	9,9	11,1	10,6	12,8	10,4	12,4	10,1	13,3	10,3	15,0	12,6	8,9	28,7	8,7	14,1
3000 Euro und mehr	52,7	54,2	51,9	38,2	48,5	48,6	53,2	55,7	46,6	63,0	33,5	58,8	53,9	41,5	69,5	37,7
Bundesländer																
BRD-West	80,4	0,8	0,4	1,8	0,3	1,1	1,6	3,9	2,0	27,1	0,0	7,4	4,3	-	31,2	0,4
BRD Ost (inkl. Berlin)	19,6	99,2	99,6	98,2	99,7	98,9	98,4	96,1	98,0	72,9	100,0	92,6	95,7	100,0	68,8	99,6
Schleswig-Holstein	3,5	-	-	0,1	0,2	0,0	-	1,3	0,3	3,2	-	1,7	-	-	0,3	0,0
Hamburg	2,2	0,0	-	0,2	-	0,1	0,0	1,0	-	8,0	-	0,3	0,0	-	0,3	0,0
Niedersachsen	9,7	0,2	-	1,0	0,0	0,0	0,1	0,4	-	4,2	-	1,0	0,3	-	10,2	0,1
Bremen	0,8	0,0	-	0,0	0,0	0,0	-	0,0	0,1	0,7	-	0,0	-	-	4,5	-
Nordrhein-Westfalen	21,4	0,0	0,3	0,2	0,0	0,0	0,1	0,4	-	8,6	-	1,0	3,7	-	0,4	0,0
Hessen	7,5	-	-	0,1	-	0,4	-	0,1	-	0,2	0,0	0,2	0,0	-	5,8	0,0
Saarland	1,2	-	0,0	0,0	-	-	0,1	0,3	0,1	0,0	-	0,2	-	-	-	-
Rheinland-Pfalz	4,9	-	0,0	0,0	-	0,2	1,2	0,0	0,0	-	-	0,0	0,0	-	1,3	-
Baden-Württemberg	13,3	0,1	0,0	0,1	-	0,2	0,1	0,2	0,1	0,1	-	0,1	0,2	-	3,2	0,1
Rheinland-Pfalz/Baden-Württemberg	18,3	0,1	0,1	0,2	-	0,4	1,3	0,3	0,1	0,1	-	0,1	0,2	-	4,5	0,1
Bayern	15,8	0,6	-	0,1	0,1	0,2	-	0,1	1,4	2,2	-	2,9	0,0	-	5,2	0,1
Mecklenburg-Vorpommern	2,0	0,3	0,0	2,8	2,8	1,8	4,7	6,7	0,3	2,5	0,3	1,5	8,9	0,1	3,2	0,9
Berlin	4,3	53,9	62,9	14,6	13,4	58,2	58,8	30,8	68,7	54,1	0,2	56,5	53,5	23,2	37,1	55,5
Brandenburg	3,1	44,4	36,6	76,3	78,2	37,9	34,7	36,5	28,4	16,2	95,3	27,6	32,8	76,7	21,5	40,9
Berlin/Brandenburg	7,4	98,3	99,6	90,9	91,7	96,1	93,6	67,3	97,1	70,3	95,5	84,1	86,3	99,9	58,6	96,4
Sachsen	4,9	0,0	-	2,0	2,4	0,6	0,0	12,8	0,0	-	4,2	4,6	0,0	-	0,4	0,5
Sachsen-Anhalt	2,7	0,5	0,0	2,3	2,8	0,3	0,1	7,7	0,0	0,0	-	2,2	0,5	-	0,9	1,6
Thüringen	2,6	-	-	0,2	0,0	-	0,1	1,6	0,5	-	0,0	0,3	-	-	5,7	0,2
Sachsen-Anhalt/Thüringen	10,2	0,6	0,0	4,4	5,2	0,9	0,1	22,1	0,6	0,0	4,2	7,1	0,5	-	7,0	2,3
Nielsengebiete																
Nielsen 1	16,2	0,2	-	1,3	0,2	0,2	0,1	2,8	0,4	16,0	-	3,1	0,3	-	15,3	0,1
Nielsen 2	21,4	0,0	0,3	0,2	0,0	0,0	0,1	0,4	-	8,6	-	1,0	3,7	-	0,4	0,0
Nielsen 3a	13,7	-	0,0	0,1	-	0,5	1,3	0,4	0,1	0,2	0,0	0,3	0,1	-	7,1	0,0
Nielsen 3b	13,3	0,1	0,0	0,1	-	0,2	0,1	0,2	0,1	0,1	-	0,1	0,2	-	3,2	0,1
Nielsen 4	15,8	0,6	-	0,1	0,1	0,2	-	0,1	1,4	2,2	-	2,9	0,0	-	5,2	0,1
Nielsen 5	4,3	53,9	62,9	14,6	13,4	58,2	58,8	30,8	68,7	54,1	0,2	56,5	53,5	23,2	37,1	55,5
Nielsen 6	7,7	45,3	36,7	81,4	83,8	40,0	39,5	51,0	28,8	18,7	95,6	31,3	42,1	76,8	25,6	43,4
Nielsen 7	7,5	0,0	-	2,2	2,4	0,6	0,1	14,4	0,6	-	4,2	4,8	0,0	-	6,1	0,7

Hörer pro D-Stunde
 Montag-Freitag (6-18 Uhr)
 Werbeträgerreichweite

Hörerstruktur in Prozent
Klassische Angebote 2024

	BRD Gesamt ab 14 Jahren	rbb24 Inforadio	Schlager Radio	STAR FM 87.9	RMS OST KOMBI PLUS	MDR BASIC	MDR DIE ZIELGRUPPE	MDR JUMP	RMS OST KOMBI	80s80s RADIO	OSTSEEWELLE	89.0 RTL	MDR SACHSEN-ANHALT	Radio Brocken	radio SAW	ROCKLAND
Hochrechnung in Mio.	70,080	0,053	0,085	0,064	1,349	0,756	0,548	0,219	1,267	0,128	0,160	0,098	0,170	0,132	0,174	0,010
Geschlecht des Befragten																
Männer	49,3	59,7	41,0	63,7	48,9	46,9	45,9	49,3	49,2	62,3	53,2	49,2	48,4	46,5	46,8	73,0
Frauen	50,7	40,3	59,0	36,3	51,1	53,1	54,1	50,7	50,8	37,7	46,8	50,8	51,6	53,5	53,2	27,0
Haushaltführende Person (hauptsächlich)																
Haupteinkommensperson	57,9	60,0	65,3	55,5	57,0	61,1	64,3	53,0	57,2	54,4	51,8	53,3	60,4	57,7	56,1	57,8
	57,9	69,2	69,0	65,0	58,5	61,9	65,3	53,1	58,4	59,6	56,7	54,2	64,7	60,7	58,6	67,0
Alter des Befragten																
14-19 Jahre	6,5	1,8	1,4	3,0	4,2	3,3	2,0	6,4	4,2	3,6	4,4	10,1	2,1	3,9	4,4	2,1
20-29 Jahre	13,1	4,9	3,8	7,6	8,5	6,6	3,7	14,2	8,6	8,5	8,6	13,0	5,4	7,7	7,3	11,9
30-39 Jahre	15,1	13,4	9,3	25,8	17,2	12,5	7,2	26,4	17,5	13,7	20,5	27,1	7,6	14,5	12,6	21,2
40-49 Jahre	13,9	13,2	9,4	33,1	15,6	10,1	6,9	18,9	15,4	20,4	19,4	17,7	7,1	14,7	12,8	12,2
50-59 Jahre	18,3	21,8	16,5	17,9	24,2	16,7	15,3	20,5	24,5	40,3	25,5	21,0	16,3	25,5	24,9	17,9
60-69 Jahre	15,4	18,1	17,1	10,5	18,5	20,2	24,4	9,2	18,1	11,2	15,5	8,0	22,1	20,0	22,3	32,2
70 Jahre und älter	17,8	26,8	42,4	2,2	11,8	30,5	40,5	4,4	11,7	2,4	6,1	3,0	39,3	13,5	15,7	2,5
14-29 Jahre	19,5	6,7	5,3	10,5	12,6	9,9	5,7	20,7	12,8	12,0	13,0	23,1	7,6	11,7	11,6	14,0
14-49 Jahre	48,6	33,3	23,9	69,4	45,5	32,5	19,8	65,9	45,7	46,1	52,8	67,9	22,3	40,9	37,1	47,4
14-59 Jahre	66,9	55,1	40,4	87,3	69,7	49,3	35,1	86,4	70,2	86,4	78,4	88,9	38,6	66,5	62,0	65,3
30-49 Jahre	29,0	26,6	18,6	58,9	32,9	22,6	14,1	45,3	32,9	34,1	39,9	44,8	14,7	29,3	25,4	33,4
50+ Jahre	51,4	66,7	76,1	30,6	54,5	67,5	80,2	34,1	54,3	53,9	47,2	32,1	77,7	59,1	62,9	52,6
Ausbildung des Befragten																
Schüler*in in allgem. Schule	4,1	1,4	0,7	2,3	2,2	1,9	1,0	4,0	2,3	1,7	2,2	5,1	1,1	1,9	3,0	1,1
Haupt-/Volksschul. ohne Lehre	7,7	2,6	14,6	8,7	5,5	5,4	5,5	5,2	5,6	5,4	7,1	7,3	5,5	7,8	4,7	1,7
Haupt-/Volksschul. mit Lehre	22,2	10,5	29,2	12,3	14,7	19,7	22,8	12,1	14,6	13,4	16,3	13,7	20,2	12,9	13,7	15,5
Weiterf.Schule ohne Abi., Mittlere Reife	29,7	30,4	38,2	35,1	54,4	50,5	51,1	49,2	54,7	42,0	56,2	42,2	53,6	59,2	55,2	60,7
Fach-/Hochschulreife ohne Studium	17,4	14,5	9,5	25,0	11,9	9,2	6,5	15,9	11,5	19,6	10,4	17,2	7,4	7,7	10,1	10,1
Fach-/Hochschulreife mit Studium	18,8	40,6	7,9	16,6	11,3	13,2	13,1	13,5	11,3	17,9	7,8	14,6	12,2	10,5	13,4	11,0
Berufstätigkeit des Befragten																
In Ausbildung	10,6	4,4	1,7	6,0	5,7	4,9	3,1	9,3	5,8	6,4	3,9	12,5	3,9	4,7	6,9	4,5
Berufstätig	56,7	55,6	41,6	78,6	67,3	48,9	37,9	77,9	67,5	76,8	72,1	76,1	39,3	67,0	59,9	71,6
Rentner*in, Pensionär*in	25,7	35,1	55,0	5,2	22,5	42,9	55,8	9,2	22,1	6,5	18,7	7,2	54,5	23,7	27,4	21,3
Nicht berufstätig	7,0	4,9	1,7	10,1	4,5	3,3	3,2	3,5	4,6	10,3	5,3	4,2	2,3	4,6	5,7	2,7
Haushaltsnettoeinkommen																
bis 1000 Euro	5,7	5,9	12,5	1,7	4,8	5,4	6,3	3,1	4,8	2,4	4,9	3,3	5,8	3,3	4,5	13,1
1000 bis 1500 Euro	7,9	6,2	9,3	4,2	7,5	10,6	12,6	5,1	7,6	5,3	7,1	6,0	13,1	8,0	7,3	7,1
1500 bis 2000 Euro	10,7	8,8	13,9	14,0	13,4	14,0	15,5	9,9	13,2	10,7	10,3	10,7	14,9	10,8	13,7	8,7
2000 bis 2500 Euro	11,6	9,4	23,7	10,7	12,6	17,4	19,1	13,0	12,8	9,5	12,6	7,3	19,2	14,0	14,2	7,9
2500 bis 3000 Euro	11,5	9,7	8,5	17,8	13,1	13,2	13,5	12,9	13,1	9,2	9,3	12,8	10,9	12,4	11,6	12,6
3000 Euro und mehr	52,7	60,0	32,0	51,7	48,6	39,4	33,0	56,1	48,6	63,0	55,8	59,9	36,1	51,4	48,7	50,7
Bundesländer																
BRD-West	80,4	1,3	16,2	1,4	7,0	7,8	5,5	13,7	7,4	63,0	6,3	49,5	8,5	4,3	8,2	4,9
BRD Ost (inkl. Berlin)	19,6	98,7	83,8	98,6	93,0	92,2	94,5	86,3	92,6	37,0	93,7	50,5	91,5	95,7	91,8	95,1
Schleswig-Holstein	3,5	0,5	1,0	0,2	0,5	0,1	0,0	0,2	0,5	6,1	3,1	0,6	0,0	-	0,1	-
Hamburg	2,2	0,3	0,0	0,0	0,1	0,0	0,0	0,0	0,1	3,9	0,6	0,0	-	0,0	0,0	-
Niedersachsen	9,7	-	0,2	0,0	4,6	3,4	2,2	6,4	4,9	11,2	0,4	43,1	7,7	4,0	7,9	4,9
Bremen	0,8	-	0,0	-	0,0	0,0	0,0	0,0	0,0	0,2	-	-	0,0	0,1	-	-
Nordrhein-Westfalen	21,4	0,3	9,3	0,3	0,4	0,5	0,2	1,3	0,4	19,2	0,4	3,3	0,6	0,2	0,1	-
Hessen	7,5	0,0	1,8	0,0	0,5	1,8	1,3	3,3	0,5	6,2	0,0	2,1	0,2	0,0	0,0	-
Saarland	1,2	0,0	0,7	0,4	0,0	0,0	0,0	0,0	0,0	0,5	0,0	0,0	0,0	-	0,0	-
Rheinland-Pfalz	4,9	-	0,7	0,3	0,1	0,0	0,0	0,1	0,1	1,4	0,5	-	-	-	0,0	-
Baden-Württemberg	13,3	0,0	1,5	0,1	0,1	0,1	0,1	0,2	0,1	7,2	0,4	0,4	0,0	0,1	0,0	0,1
Rheinland-Pfalz/Baden-Württemberg	18,3	0,0	2,2	0,3	0,2	0,2	0,1	0,3	0,2	8,6	1,0	0,4	0,0	0,1	0,0	0,1
Bayern	15,8	0,2	0,9	0,0	0,7	1,7	1,6	2,0	0,8	7,2	0,7	0,0	0,0	0,0	0,0	-
Mecklenburg-Vorpommern	2,0	1,5	19,6	0,3	10,4	0,8	0,5	1,4	10,9	18,9	84,5	0,0	1,5	1,7	0,0	-
Berlin	4,3	57,2	35,2	55,4	1,0	0,1	0,1	0,3	0,2	1,2	0,2	-	0,1	0,1	0,1	-
Brandenburg	3,1	36,6	26,9	41,9	7,6	3,2	2,5	4,9	3,0	5,6	5,8	0,8	2,4	5,3	1,3	0,6
Berlin/Brandenburg	7,4	93,8	62,2	97,2	8,6	3,4	2,6	5,2	3,1	6,8	6,1	0,8	2,5	5,4	1,4	0,6
Sachsen	4,9	0,9	1,9	0,0	35,8	40,6	42,1	36,4	38,0	6,8	1,5	5,2	5,8	3,9	3,6	14,1
Sachsen-Anhalt	2,7	2,3	-	0,9	22,4	21,7	24,3	15,2	23,7	2,7	0,9	22,1	76,2	82,1	82,0	80,1
Thüringen	2,6	0,1	0,1	0,2	15,8	25,8	25,1	28,2	16,9	1,9	0,7	22,5	5,5	2,6	4,8	0,3
Sachsen-Anhalt/Thüringen	10,2	3,4	2,0	1,1	74,1	88,1	91,4	79,8	78,6	11,3	3,2	49,8	87,5	88,6	90,4	94,5
Nielsengebiete																
Nielsen 1	16,2	0,8	1,3	0,2	5,2	3,5	2,2	6,7	5,5	21,4	4,2	43,7	7,7	4,1	8,0	4,9
Nielsen 2	21,4	0,3	9,3	0,3	0,4	0,5	0,2	1,3	0,4	19,2	0,4	3,3	0,6	0,2	0,1	-
Nielsen 3a	13,7	0,1	3,2	0,7	0,6	1,9	1,3	3,4	0,6	8,1	0,5	2,1	0,2	0,0	0,0	-
Nielsen 3b	13,3	0,0	1,5	0,1	0,1	0,1	0,1	0,2	0,1	7,2	0,4	0,4	0,0	0,1	0,0	0,1
Nielsen 4	15,8	0,2	0,9	0,0	0,7	1,7	1,6	2,0	0,8	7,2	0,7	0,0	0,0	0,0	0,0	-
Nielsen 5	4,3	57,2	35,2	55,4	1,0	0,1	0,1	0,3	0,2	1,2	0,2	-	0,1	0,1	0,1	-
Nielsen 6	7,7	40,4	46,5	43,1	40,4	25,7	27,3	21,5	37,6	27,2	91,2	22,8	80,1	89,1	83,4	80,7
Nielsen 7	7,5	1,0	2,0	0,2	51,6	66,4	67,1	64,5	54,8	8,6	2,2	27,7	11,3	6,5	8,4	14,4

Hörer pro D-Stunde
 Montag-Freitag (6-18 Uhr)
 Werbeträgerreichweite

Hörerstruktur in Prozent
Klassische Angebote 2024

	BRD Gesamt ab 14 Jahren	RADIO KOMBI SACHSEN-ANHALT	Sachsen-Anhalt Hit-Kombi	ENERGY Sachsen	HITRADIO RTL SACHSEN	MDR SACHSEN	R.SA	RADIO PSR	AUDIO HOUSE Kombi Sachsen	SACHSEN FUNKPAKET	Sachsen-Hit-Kombi	ANTENNE THÜRINGEN	radio TOP 40	RADIOKOMBI Thüringen	LandesWelle Thüringen	MDR THÜRINGEN
Hochrechnung in Mio.	70,080	0,183	0,228	0,058	0,132	0,292	0,086	0,154	0,289	0,148	0,275	0,122	0,019	0,191	0,056	0,166
Geschlecht des Befragten																
Männer	49,3	48,1	47,7	56,3	51,8	41,2	56,2	47,2	51,7	48,9	50,1	42,8	51,5	45,2	47,2	50,0
Frauen	50,7	51,9	52,3	43,7	48,2	58,8	43,8	52,8	48,3	51,1	49,9	57,2	48,5	54,8	52,8	50,0
Haushaltführende Person (hauptsächlich)																
Haupteinkommensperson	57,9	56,3	55,9	55,7	53,6	68,5	59,0	55,6	56,5	64,3	59,5	62,1	51,6	60,5	60,9	61,6
	57,9	59,0	57,8	53,9	59,5	64,2	62,8	61,4	60,4	57,1	58,1	60,6	53,0	58,7	56,7	68,3
Alter des Befragten																
14-19 Jahre	6,5	4,3	6,6	9,8	3,3	1,4	1,6	3,7	4,4	2,8	3,1	1,6	4,2	1,9	1,8	2,2
20-29 Jahre	13,1	7,5	10,0	15,7	7,9	2,1	8,1	9,3	10,1	5,7	6,8	6,5	19,1	8,6	9,2	4,7
30-39 Jahre	15,1	13,0	19,9	24,9	15,0	6,2	12,0	17,5	17,5	17,7	16,5	17,0	33,6	17,7	14,0	7,4
40-49 Jahre	13,9	12,7	15,9	20,2	15,6	5,6	15,7	17,0	17,2	14,6	15,0	11,7	20,6	12,5	12,7	7,3
50-59 Jahre	18,3	24,6	23,6	16,8	33,6	14,2	30,0	23,9	24,1	21,2	26,9	23,5	15,2	22,7	23,5	12,1
60-69 Jahre	15,4	22,8	14,9	9,8	19,9	22,3	22,3	18,2	17,7	17,5	18,4	21,8	6,4	20,3	21,5	30,5
70 Jahre und älter	17,8	15,0	9,1	2,9	4,7	48,1	10,2	10,4	9,0	20,6	13,3	18,0	0,9	16,3	17,4	35,7
14-29 Jahre	19,5	11,8	16,6	25,5	11,2	3,6	9,7	13,0	14,5	8,5	9,9	8,1	23,3	10,6	11,0	6,9
14-49 Jahre	48,6	37,6	52,4	70,6	41,8	15,4	37,4	47,4	49,1	40,8	41,4	36,8	77,5	40,7	37,7	21,7
14-59 Jahre	66,9	62,2	76,0	87,4	75,4	29,6	67,5	71,4	73,2	61,9	68,3	60,3	92,7	63,3	61,2	33,8
30-49 Jahre	29,0	25,8	35,8	45,1	30,6	11,9	27,7	34,5	34,6	32,3	31,5	28,7	54,2	30,1	26,7	14,8
50+ Jahre	51,4	62,4	47,6	29,4	58,2	84,6	62,6	52,6	50,9	59,2	58,6	63,2	22,5	59,3	62,3	78,3
Ausbildung des Befragten																
Schüler*in in allgem. Schule	4,1	2,9	3,2	5,1	2,0	0,6	0,8	1,7	2,1	1,7	1,9	1,1	1,9	1,2	1,1	1,4
Haupt-/Volksschul. ohne Lehre	7,7	4,5	7,6	10,7	5,1	5,4	2,9	4,3	5,2	3,0	4,1	5,7	4,0	5,4	4,8	5,0
Haupt-/Volksschul. mit Lehre	22,2	13,8	13,3	12,3	13,6	26,2	11,7	15,5	13,8	16,4	15,2	13,7	15,1	15,6	18,9	21,0
Weiterf.Schule ohne Abi., Mittlere Reife	29,7	55,4	51,9	47,9	60,2	48,2	60,6	55,4	55,3	53,5	56,6	55,8	49,0	53,5	50,9	51,6
Fach-/Hochschulreife ohne Studium	17,4	10,1	11,7	14,0	9,7	5,6	11,3	13,1	12,7	13,3	11,5	10,6	20,2	12,0	12,4	6,3
Fach-/Hochschulreife mit Studium	18,8	13,3	12,2	10,0	9,3	14,0	12,7	10,0	10,9	12,0	10,7	13,1	9,8	12,3	12,0	14,7
Berufstätigkeit des Befragten																
In Ausbildung	10,6	6,8	8,1	12,1	4,6	1,8	3,2	4,7	5,8	4,4	4,5	4,6	8,5	5,1	4,6	3,8
Berufstätig	56,7	60,4	70,7	78,2	75,7	33,1	71,7	71,0	72,3	60,0	67,0	61,0	77,8	63,1	63,7	37,9
Rentner*in, Pensionär*in	25,7	27,1	16,7	8,3	15,4	62,3	21,3	20,5	18,5	30,6	23,7	30,6	5,9	27,3	26,2	53,6
Nicht berufstätig	7,0	5,6	4,5	1,4	4,3	2,8	3,8	3,7	3,3	5,0	4,7	3,8	7,8	4,5	5,5	4,7
Haushaltsnettoeinkommen																
bis 1000 Euro	5,7	4,9	3,3	5,2	4,0	5,1	5,1	3,1	4,2	6,6	5,4	6,5	3,0	5,5	3,5	9,9
1000 bis 1500 Euro	7,9	7,3	7,2	5,5	5,0	14,4	8,8	7,7	7,7	11,3	8,3	6,2	5,6	7,3	9,9	10,2
1500 bis 2000 Euro	10,7	13,5	10,8	7,4	14,3	16,3	13,4	16,1	13,6	13,8	14,1	15,5	11,2	16,8	22,2	13,9
2000 bis 2500 Euro	11,6	13,9	11,2	16,2	11,7	21,5	14,0	12,1	13,4	11,5	11,6	15,5	7,4	14,3	13,7	15,9
2500 bis 3000 Euro	11,5	11,6	12,6	20,7	10,7	13,4	11,0	15,9	15,1	15,9	13,5	15,5	11,2	14,3	11,8	14,2
3000 Euro und mehr	52,7	48,8	55,0	45,1	54,4	29,3	47,6	45,2	46,1	41,0	47,1	40,8	61,7	41,9	38,8	35,8
Bundesländer																
BRD-West	80,4	8,0	23,8	0,0	0,7	0,7	1,0	1,0	0,8	0,4	0,5	6,7	2,3	6,4	6,3	10,0
BRD Ost (inkl. Berlin)	19,6	92,0	76,2	100,0	99,3	99,3	99,0	99,0	99,2	99,6	99,5	93,3	97,7	93,6	93,7	90,0
Schleswig-Holstein	3,5	0,1	0,3	0,0	-	-	0,3	0,0	0,1	-	-	0,0	-	0,0	-	0,0
Hamburg	2,2	0,0	0,0	-	-	-	-	-	-	-	-	0,0	-	0,0	0,0	0,0
Niedersachsen	9,7	7,8	20,8	-	-	0,4	-	0,0	0,0	0,0	0,0	0,5	-	0,4	0,1	0,3
Bremen	0,8	-	0,0	-	-	0,0	0,0	0,0	0,0	0,0	-	0,0	-	0,0	-	-
Nordrhein-Westfalen	21,4	0,1	1,5	-	0,3	0,1	0,3	0,0	0,1	0,1	0,2	0,0	-	0,0	-	0,0
Hessen	7,5	0,0	0,9	0,0	0,0	0,0	-	0,0	0,0	-	0,0	3,2	-	2,5	1,5	4,2
Saarland	1,2	0,0	0,0	-	0,0	-	-	-	-	-	0,0	0,0	-	0,0	-	0,0
Rheinland-Pfalz	4,9	0,0	-	-	0,0	-	0,1	-	0,0	-	0,0	-	-	-	-	0,0
Baden-Württemberg	13,3	0,0	0,2	0,0	0,0	0,0	-	0,2	0,1	0,1	0,1	0,0	0,0	0,0	-	0,3
Rheinland-Pfalz/Baden-Württemberg	18,3	0,0	0,2	0,0	0,0	0,0	0,1	0,2	0,1	0,1	0,1	0,0	0,0	0,0	-	0,4
Bayern	15,8	0,0	0,0	-	0,3	0,1	0,2	0,7	0,4	0,2	0,2	2,9	2,3	3,4	4,6	5,1
Mecklenburg-Vorpommern	2,0	0,0	1,0	-	-	0,3	0,2	0,0	0,1	0,0	0,0	-	-	0,0	0,0	0,0
Berlin	4,3	0,1	0,0	0,0	-	0,1	-	0,0	0,0	0,8	0,4	0,2	0,0	0,1	-	0,0
Brandenburg	3,1	1,3	3,4	1,7	5,0	3,7	1,6	5,5	3,7	1,6	3,2	0,0	-	0,0	0,0	0,1
Berlin/Brandenburg	7,4	1,3	3,4	1,7	5,0	3,8	1,6	5,5	3,7	2,4	3,6	0,2	0,0	0,1	0,0	0,1
Sachsen	4,9	4,2	4,5	85,9	80,2	85,9	88,3	78,7	82,6	93,6	87,2	6,5	0,9	5,5	4,1	7,0
Sachsen-Anhalt	2,7	81,9	56,2	9,8	8,8	5,4	5,9	7,6	7,7	1,8	5,1	3,1	1,3	3,0	3,0	2,5
Thüringen	2,6	4,5	11,2	2,4	5,3	3,9	3,1	7,3	5,2	1,8	3,5	83,5	95,5	85,1	86,6	80,3
Sachsen-Anhalt/Sachsen/Thüringen	10,2	90,6	71,9	98,2	94,3	95,2	97,3	93,6	95,4	97,2	95,9	93,1	97,7	93,5	93,7	89,8
Nielsengebiete																
Nielsen 1	16,2	7,9	21,1	0,0	-	0,4	0,4	0,0	0,1	0,0	0,0	0,6	-	0,4	0,1	0,3
Nielsen 2	21,4	0,1	1,5	-	0,3	0,1	0,3	0,0	0,1	0,1	0,2	0,0	-	0,0	-	0,0
Nielsen 3a	13,7	0,0	0,9	0,0	0,1	0,0	0,1	0,0	0,1	-	0,0	3,2	-	2,5	1,5	4,2
Nielsen 3b	13,3	0,0	0,2	0,0	0,0	0,0	-	0,2	0,1	0,1	0,1	0,0	0,0	0,0	-	0,3
Nielsen 4	15,8	0,0	0,0	-	0,3	0,1	0,2	0,7	0,4	0,2	0,2	2,9	2,3	3,4	4,6	5,1
Nielsen 5	4,3	0,1	0,0	0,0	-	0,1	-	0,0	0,0	0,8	0,4	0,2	0,0	0,1	-	0,0
Nielsen 6	7,7	83,2	60,5	11,6	13,8	9,5	7,7	13,1	11,4	3,4	8,3	3,1	1,3	3,0	3,0	2,7
Nielsen 7	7,5	8,7	15,7	88,4	85,5	89,8	91,4	85,9	87,8	95,4	90,7	90,1	96,4	90,6	90,7	87,3

Hörer pro Stunde 2024 / klassische Angebote

Ø Mo-Fr, 6-18 Uhr

Werbeträgerreichweite

Bruttokontaktsumme in Mio.

ma 2023 Audio II Update

Gesamt 14+

Klassische Angebote 2024

(D-Std. 6.00-18.00 Uhr)

Bruttokontaktsumme

Hochrechnung in Millionen Personen

(Deutschsprachige Bevölkerung ab 14 Jahre)

	Gesamt 14+ (Mo - Fr)	Gesamt 14+ (Samstag)	Gesamt 14+ (Sonntag)	Männer	Frauen	Haushaltführende Person (hauptsächlich)	Hauptinkommensperson (HEP)	14-19 Jahre	20-29 Jahre	30-39 Jahre	40-49 Jahre	50-59 Jahre	60-69 Jahre	70 Jahre und älter	14-49 Jahre	14-59 Jahre
Basis in Mio.	70,080	70,080	70,080	34,544	35,536	40,601	40,601	4,522	9,151	10,616	9,741	12,822	10,758	12,471	34,029	46,851
Fallzahl	67.868	67.868	67.868	34.174	33.694	35.076	51.610	3.899	8.065	9.911	9.765	10.724	12.195	13.309	31.640	42.364
NATIONAL / TEILNATIONAL																
80s80s/90s90s National	0,131	0,070	0,098	0,082	0,049	0,071	0,079	0,005	0,011	0,019	0,027	0,052	0,014	0,003	0,061	0,113
Absolut Radio	0,284	0,244	0,315	0,163	0,121	0,161	0,169	0,011	0,030	0,046	0,036	0,081	0,052	0,028	0,123	0,204
ad.audio DAB+ Kombi national Radio	0,540	0,509	0,602	0,289	0,251	0,331	0,334	0,017	0,048	0,067	0,061	0,125	0,094	0,127	0,194	0,318
ARD MEDIA Deutschland-Kombi	9,104	7,348	0,489	4,352	4,752	5,393	5,267	0,356	0,793	1,101	1,244	1,939	1,703	1,969	3,495	5,433
ARD MEDIA Deutschland-Kombi 14-49	5,575	4,587	-	2,670	2,905	3,151	3,037	0,276	0,631	0,861	0,921	1,309	0,910	0,668	2,688	3,998
ARD MEDIA Deutschland-Kombi 40+	5,963	4,635	-	2,824	3,139	3,629	3,572	0,176	0,350	0,488	0,684	1,239	1,311	1,715	1,698	2,936
ARD MEDIA Deutschland-Kombi Young	2,136	1,676	-	1,014	1,122	1,191	1,140	0,141	0,358	0,486	0,386	0,434	0,204	0,127	1,371	1,805
ARD MEDIA Deutschland-Kombi Entscheider	3,847	2,973	-	1,894	1,953	2,190	2,164	0,154	0,334	0,451	0,578	0,897	0,752	0,679	1,518	2,415
ARD MEDIA Liga Live	-	2,959	-	-	-	-	-	-	-	-	-	-	-	-	-	-
ARD MEDIA Privat-Kombi	0,615	0,430	0,498	0,267	0,348	0,358	0,353	0,029	0,070	0,110	0,113	0,145	0,081	0,067	0,322	0,467
bigFM NATIONAL	0,288	0,198	0,209	0,147	0,141	0,136	0,146	0,026	0,089	0,078	0,048	0,036	0,009	0,003	0,240	0,276
DAB+ Deutschlandkombi	0,285	0,409	0,223	0,152	0,133	0,151	0,175	0,006	0,019	0,026	0,026	0,081	0,064	0,063	0,077	0,158
ENERGY CITY KOMBI	0,254	0,233	0,177	0,134	0,120	0,140	0,143	0,020	0,067	0,069	0,051	0,033	0,011	0,003	0,207	0,240
ENERGY DAB+ National	0,139	0,123	0,097	0,072	0,067	0,079	0,076	0,010	0,036	0,038	0,029	0,019	0,005	0,002	0,113	0,132
ENERGY HIT MUSIC ONLY ! National	0,289	0,248	0,198	0,152	0,137	0,158	0,159	0,023	0,076	0,078	0,057	0,039	0,012	0,004	0,234	0,273
ENERGY HIT MUSIC ONLY PLUS	0,302	0,268	0,204	0,161	0,141	0,164	0,169	0,024	0,077	0,081	0,059	0,043	0,014	0,005	0,241	0,284
ffn TOTAL	0,380	0,265	0,321	0,163	0,217	0,213	0,204	0,021	0,050	0,077	0,076	0,097	0,043	0,017	0,223	0,321
JAM FM	0,050	0,031	0,040	0,026	0,024	0,028	0,033	0,004	0,013	0,016	0,009	0,005	0,002	0,000	0,042	0,048
RMS SUPER KOMBI	9,391	7,988	6,538	4,718	4,672	5,250	5,383	0,426	1,158	1,674	1,662	2,138	1,437	0,896	4,920	7,058
RMS YOUNG STARS	1,797	1,424	1,173	1,054	0,743	0,919	1,058	0,110	0,361	0,468	0,399	0,307	0,124	0,028	1,338	1,644
RMS WEEKEND KOMBI	-	7,988	6,538	-	-	-	-	-	-	-	-	-	-	-	-	-
RTL Kids & Family	0,149	0,107	0,091	0,075	0,073	0,079	0,083	0,010	0,021	0,031	0,025	0,033	0,016	0,013	0,086	0,120
Klassik Radio	0,218	0,249	0,241	0,096	0,122	0,151	0,139	0,004	0,014	0,015	0,022	0,032	0,033	0,098	0,055	0,087
RADIO BOB! Full Force	0,615	0,425	0,348	0,400	0,215	0,296	0,378	0,021	0,090	0,144	0,150	0,140	0,062	0,009	0,404	0,544
BOLLERWAGEN Party TOTAL	0,036	0,026	0,030	0,020	0,016	0,016	0,021	0,002	0,008	0,009	0,009	0,005	0,002	0,001	0,028	0,033
RADIO BOLLERWAGEN Gesamt (DAB+)	0,032	0,024	0,028	0,017	0,014	0,014	0,018	0,002	0,007	0,008	0,008	0,005	0,002	0,000	0,025	0,030
Radio Holiday Germany	0,067	0,050	0,113	0,033	0,033	0,040	0,042	0,004	0,007	0,013	0,011	0,009	0,011	0,012	0,035	0,044
Radio Paloma	0,103	0,152	0,075	0,045	0,058	0,061	0,059	0,002	0,005	0,007	0,008	0,022	0,033	0,026	0,022	0,044
Radio Schlagerparadies	0,159	0,232	0,137	0,091	0,068	0,080	0,099	0,002	0,010	0,015	0,014	0,053	0,028	0,036	0,041	0,095
RTL RADIO	0,136	0,086	0,073	0,069	0,067	0,074	0,076	0,009	0,020	0,027	0,019	0,032	0,016	0,013	0,076	0,108
Schwarzwaldradio	0,029	0,038	0,025	0,019	0,010	0,014	0,021	0,001	0,003	0,003	0,003	0,010	0,005	0,004	0,010	0,019
SUNSHINE LIVE	0,180	0,135	0,145	0,125	0,054	0,092	0,119	0,009	0,035	0,052	0,052	0,024	0,006	0,002	0,148	0,172
WEST																
ARD MEDIA West-Kombi	4,754	3,874	-	2,253	2,501	2,683	2,568	0,242	0,560	0,738	0,794	1,121	0,760	0,538	2,335	3,456
Deutsches Städte-Network (DSN)	0,215	0,121	0,086	0,145	0,069	0,102	0,137	0,011	0,033	0,042	0,048	0,051	0,022	0,008	0,133	0,184
RMS WEST KOMBI	6,242	5,293	4,130	3,132	3,110	3,467	3,522	0,295	0,818	1,106	1,141	1,412	0,922	0,549	3,360	4,772
NORD																
ARD MEDIA Bremen/Niedersachsen-Kombi	0,575	0,458	-	0,256	0,319	0,334	0,322	0,028	0,071	0,103	0,103	0,137	0,077	0,057	0,304	0,442
ARD MEDIA Nord-Kombi	1,231	0,957	-	0,577	0,654	0,699	0,686	0,054	0,119	0,158	0,201	0,312	0,225	0,162	0,532	0,844
ffn Plus	0,314	0,230	0,250	0,130	0,183	0,181	0,169	0,017	0,035	0,059	0,060	0,088	0,039	0,016	0,171	0,259
NDR 2	0,656	0,499	-	0,321	0,335	0,365	0,364	0,026	0,048	0,055	0,098	0,175	0,148	0,105	0,227	0,402
SCHLESWIG-HOLSTEIN																
delta radio	0,038	0,028	0,026	0,018	0,020	0,021	0,020	0,003	0,007	0,008	0,009	0,006	0,003	0,001	0,027	0,034
AUDIO HOUSE Kombi Schleswig-Holstein/Hamburg	0,297	0,262	0,233	0,145	0,153	0,178	0,162	0,010	0,036	0,050	0,068	0,063	0,046	0,024	0,164	0,228
R.SH Radio Schleswig-Holstein	0,194	0,165	0,159	0,087	0,107	0,120	0,100	0,005	0,019	0,029	0,040	0,046	0,034	0,021	0,092	0,138
RADIO BOB! rockt Schleswig-Holstein	0,065	0,068	0,047	0,040	0,025	0,037	0,042	0,003	0,010	0,014	0,018	0,011	0,008	0,001	0,045	0,056
HAMBURG																
ENERGY Hamburg	0,021	0,020	0,025	0,010	0,011	0,012	0,013	0,003	0,006	0,005	0,003	0,003	0,001	0,000	0,017	0,020
Hamburg-Kombi	0,270	0,203	0,205	0,127	0,142	0,162	0,161	0,010	0,032	0,045	0,050	0,069	0,039	0,024	0,138	0,207
ROCK ANTENNE Hamburg	0,051	0,028	0,019	0,031	0,020	0,030	0,037	0,002	0,006	0,006	0,008	0,014	0,013	0,002	0,022	0,036
HAMBURG ZWEI	0,027	0,027	0,034	0,012	0,015	0,016	0,015	0,001	0,002	0,005	0,006	0,006	0,006	0,001	0,015	0,020
Radio Hamburg	0,191	0,147	0,152	0,084	0,107	0,116	0,108	0,007	0,024	0,034	0,036	0,050	0,020	0,021	0,101	0,150
NIEDERSACHSEN																
NiedersachsenPlus-Kombi	0,344	0,239	0,291	0,143	0,201	0,197	0,183	0,019	0,042	0,068	0,067	0,092	0,041	0,016	0,196	0,288
NIEDERSACHSEN FUNKPAKET	0,061	0,044	0,033	0,026	0,035	0,036	0,038	0,004	0,006	0,006	0,007	0,009	0,014	0,014	0,024	0,033
RMS NIEDERSACHSEN KOMBI 14-49	0,423	0,384	0,237	0,223	0,200	0,227	0,246	0,028	0,046	0,079	0,072	0,102	0,057	0,040	0,224	0,325
RMS NIEDERSACHSEN KOMBI KOMPAKT	0,325	0,266	0,181	0,174	0,150	0,175	0,192	0,018	0,033	0,052	0,054	0,081	0,049	0,037	0,157	0,238
Antenne Niedersachsen	0,207	0,196	0,116	0,097	0,110	0,118	0,118	0,009	0,017	0,027	0,032	0,056	0,035	0,031	0,085	0,141
radio ffn	0,309	0,227	0,248	0,128	0,181	0,179	0,166	0,017	0,034	0,058	0,059	0,087	0,038	0,015	0,168	0,255
RADIO 21	0,118	0,070	0,065	0,077	0,041	0,056	0,075	0,009	0,016	0,026	0,022	0,025	0,014	0,006	0,072	0,097

Klassische Angebote 2024

(D-Std. 6.00-18.00 Uhr)

Bruttokontaktsumme

Hochrechnung in Millionen Personen

(Deutschsprachige Bevölkerung ab 14 Jahre)

	Gesamt 14+ (Mo - Fr)	Gesamt 14+ (Samstag)	Gesamt 14+ (Sonntag)	Männer	Frauen	Haushaltführende Person (hauptsächlich)	Hauptinkommensperson (HEP)	14-19 Jahre	20-29 Jahre	30-39 Jahre	40-49 Jahre	50-59 Jahre	60-69 Jahre	70 Jahre und älter	14-49 Jahre	14-59 Jahre
Basis in Mio.	70,080	70,080	70,080	34,544	35,536	40,601	40,601	4,522	9,151	10,616	9,741	12,822	10,758	12,471	34,029	46,851
Fallzahl	67.868	67.868	67.868	34.174	33.694	35.076	51.610	3.899	8.065	9.911	9.765	10.724	12.195	13.309	31.640	42.364
BREMEN																
ARD MEDIA Bremen Young	0,153	0,137	-	0,065	0,088	0,090	0,083	0,008	0,029	0,037	0,030	0,027	0,016	0,006	0,105	0,131
Bremen Total	0,226	0,216	-	0,110	0,116	0,135	0,136	0,008	0,028	0,034	0,035	0,045	0,036	0,040	0,106	0,151
Bremen Eins	0,109	0,091	-	0,061	0,048	0,063	0,070	0,003	0,007	0,006	0,012	0,023	0,022	0,035	0,029	0,052
Bremen Vier	0,072	0,092	-	0,030	0,042	0,044	0,038	0,001	0,007	0,011	0,018	0,018	0,012	0,005	0,037	0,055
Bremen NEXT	0,046	0,033	-	0,020	0,026	0,028	0,028	0,004	0,015	0,017	0,005	0,004	0,001	0,000	0,040	0,044
ENERGY Bremen	0,035	0,012	0,043	0,015	0,020	0,018	0,017	0,002	0,008	0,010	0,008	0,004	0,002	0,001	0,028	0,032
NORDRHEIN-WESTFALEN																
NRW AUDIO KOMBI	0,047	0,037	0,035	0,026	0,021	0,021	0,027	0,002	0,009	0,010	0,010	0,009	0,004	0,003	0,032	0,041
RADIO NRW	1,281	1,006	0,758	0,544	0,737	0,768	0,707	0,048	0,135	0,181	0,172	0,317	0,244	0,185	0,536	0,853
RADIO NRW Premium	1,274	1,001	0,757	0,540	0,734	0,765	0,703	0,048	0,133	0,180	0,171	0,315	0,242	0,184	0,532	0,848
dortmundkombi-westfalen	0,203	0,212	0,065	0,084	0,118	0,119	0,112	0,009	0,016	0,020	0,028	0,065	0,044	0,021	0,073	0,138
FUNK KOMBI OWL plus	0,243	0,199	0,079	0,112	0,130	0,139	0,137	0,005	0,031	0,044	0,033	0,051	0,051	0,028	0,113	0,163
FUNK-KOMBI WEST	0,194	0,192	0,109	0,068	0,127	0,130	0,100	0,007	0,015	0,021	0,029	0,049	0,039	0,034	0,073	0,122
MÜNSTERLAND KOMBI	0,151	0,090	0,093	0,068	0,083	0,090	0,078	0,010	0,014	0,023	0,018	0,033	0,029	0,024	0,065	0,098
Rheinland Kombi Köln	0,235	0,228	0,256	0,085	0,150	0,146	0,130	0,008	0,028	0,027	0,040	0,062	0,034	0,035	0,103	0,166
Westfunk Kombi Ruhr	0,203	0,076	0,140	0,108	0,095	0,112	0,130	0,007	0,023	0,029	0,018	0,049	0,040	0,036	0,077	0,126
WDR Best of	1,649	1,256	-	0,770	0,878	0,926	0,877	0,094	0,209	0,260	0,282	0,348	0,255	0,200	0,845	1,194
1LIVE plus	0,666	0,507	-	0,316	0,350	0,371	0,340	0,052	0,130	0,161	0,132	0,122	0,048	0,021	0,475	0,597
1LIVE	0,636	0,493	-	0,307	0,330	0,349	0,324	0,051	0,127	0,158	0,123	0,115	0,044	0,019	0,459	0,574
WDR 2	0,983	0,749	-	0,454	0,528	0,555	0,537	0,042	0,079	0,099	0,151	0,226	0,207	0,179	0,370	0,597
100,5 DAS HITRADIO.	0,030	0,014	0,009	0,009	0,020	0,022	0,016	0,001	0,004	0,003	0,009	0,007	0,004	0,002	0,016	0,023
HESSEN																
FFH Radio Kombi Hessen	0,454	0,413	0,357	0,218	0,236	0,265	0,260	0,031	0,063	0,070	0,077	0,107	0,066	0,041	0,240	0,347
HIT RADIO FFH	0,358	0,335	0,297	0,167	0,191	0,212	0,203	0,024	0,042	0,050	0,061	0,087	0,057	0,038	0,175	0,263
planet radio	0,066	0,053	0,038	0,035	0,031	0,036	0,040	0,006	0,018	0,016	0,013	0,009	0,003	0,000	0,053	0,063
harmony.fm	0,029	0,025	0,022	0,015	0,014	0,017	0,017	0,001	0,004	0,003	0,003	0,010	0,005	0,003	0,011	0,021
RADIO BOB!	0,550	0,357	0,300	0,360	0,189	0,260	0,336	0,018	0,080	0,130	0,132	0,129	0,054	0,008	0,359	0,488
hr Hessen Kombi	0,745	0,536	-	0,348	0,396	0,469	0,451	0,022	0,045	0,055	0,100	0,154	0,126	0,243	0,221	0,376
hr 14-49 Kombi	0,570	0,430	-	0,281	0,289	0,344	0,346	0,024	0,055	0,068	0,100	0,141	0,098	0,085	0,247	0,388
hr1+hr3 Kombi	0,493	0,381	-	0,250	0,244	0,295	0,299	0,019	0,037	0,048	0,088	0,128	0,090	0,084	0,191	0,319
hr1+hr4 Kombi	0,467	0,292	-	0,206	0,261	0,308	0,288	0,008	0,020	0,021	0,042	0,077	0,089	0,209	0,091	0,169
hr1+hr-INFO Kombi	0,289	0,198	-	0,145	0,144	0,176	0,178	0,009	0,018	0,023	0,042	0,067	0,065	0,066	0,092	0,158
hr3+YOU FM Kombi	0,355	0,293	-	0,174	0,181	0,210	0,211	0,019	0,043	0,054	0,071	0,089	0,045	0,034	0,186	0,276
hr1	0,215	0,137	-	0,107	0,108	0,134	0,135	0,006	0,013	0,014	0,029	0,051	0,053	0,050	0,061	0,112
hr3	0,278	0,244	-	0,143	0,135	0,162	0,163	0,013	0,024	0,034	0,058	0,077	0,037	0,034	0,130	0,207
hr4	0,252	0,155	-	0,099	0,153	0,174	0,153	0,003	0,008	0,007	0,013	0,026	0,036	0,159	0,030	0,056
hr-INFO	0,074	0,061	-	0,038	0,035	0,042	0,042	0,003	0,006	0,009	0,013	0,015	0,012	0,015	0,031	0,046
YOU FM	0,077	0,049	-	0,031	0,046	0,049	0,047	0,005	0,018	0,020	0,012	0,012	0,008	0,000	0,056	0,069
Radio Frankfurt City	0,028	0,027	0,072	0,011	0,017	0,018	0,017	0,001	0,003	0,007	0,005	0,003	0,004	0,005	0,017	0,019
SAARLAND																
RADIO SALÜ plus KOMBI	0,060	0,049	0,038	0,030	0,030	0,032	0,035	0,003	0,007	0,013	0,009	0,017	0,008	0,002	0,033	0,049
RADIO SALÜ	0,053	0,039	0,032	0,025	0,028	0,028	0,030	0,003	0,006	0,012	0,008	0,014	0,008	0,002	0,029	0,043
SR-Kombi	0,128	0,112	-	0,058	0,070	0,079	0,072	0,004	0,008	0,010	0,010	0,030	0,033	0,033	0,032	0,061
WFS Saarland Kombi	0,188	0,161	-	0,087	0,100	0,111	0,107	0,007	0,015	0,023	0,019	0,046	0,041	0,035	0,065	0,111
SR 1	0,068	0,059	-	0,031	0,037	0,038	0,036	0,003	0,005	0,007	0,006	0,021	0,018	0,008	0,020	0,042
SR 3 Saarlandwelle	0,060	0,053	-	0,027	0,033	0,042	0,036	0,001	0,003	0,003	0,004	0,008	0,015	0,026	0,011	0,020
bigFM Saarland	0,011	0,005	0,003	0,005	0,006	0,006	0,006	0,001	0,003	0,004	0,001	0,001	0,000	0,000	0,010	0,011
SÜDWEST																
RMS KOMBI BaWü + Rh.-Pfalz	1,534	1,244	1,081	0,746	0,788	0,854	0,833	0,074	0,242	0,288	0,277	0,333	0,219	0,101	0,881	1,214
SWR3	0,891	0,881	-	0,431	0,460	0,503	0,470	0,036	0,084	0,133	0,142	0,235	0,166	0,094	0,395	0,631
SWR1 Kombi BW/RP	0,636	0,458	-	0,326	0,309	0,379	0,373	0,011	0,034	0,043	0,077	0,148	0,166	0,156	0,165	0,313
SWR1/4 Kombi BW/RP	1,156	0,897	-	0,550	0,606	0,724	0,719	0,019	0,049	0,067	0,103	0,191	0,264	0,462	0,238	0,429
SWR3+1 Kombi	1,526	1,340	-	0,757	0,769	0,882	0,843	0,047	0,118	0,176	0,219	0,383	0,332	0,250	0,560	0,943
SWR Kombi Max (1,3+4)	2,046	1,778	-	0,981	1,065	1,227	1,189	0,055	0,133	0,200	0,246	0,426	0,431	0,556	0,634	1,060
RHEINLAND-PFALZ																
bigFM Deutschlands biggest Beats	0,157	0,093	0,115	0,081	0,076	0,077	0,082	0,015	0,050	0,041	0,027	0,017	0,005	0,002	0,134	0,151
RPR1	0,209	0,191	0,138	0,085	0,125	0,127	0,112	0,005	0,023	0,026	0,028	0,054	0,047	0,025	0,083	0,137
RPR Kombi	0,378	0,289	0,256	0,171	0,206	0,211	0,199	0,022	0,077	0,071	0,057	0,072	0,052	0,027	0,226	0,299
CityKombi 3a	0,047	0,037	0,079	0,023	0,024	0,028	0,030	0,002	0,005	0,011	0,007	0,005	0,007	0,008	0,026	0,031
Rockland Radio	0,097	0,051	0,020	0,068	0,029	0,046	0,063	0,002	0,017	0,017	0,026	0,026	0,008	0,002	0,061	0,087
Rheinland-Pfalz/Saarland-Kombi	0,522	0,377	0,355	0,263	0,259	0,285	0,292	0,025	0,099	0,099	0,091	0,103	0,068	0,037	0,313	0,416
Rockland City Kombi	0,144	0,088	0,099	0,091	0,053	0,074	0,093	0,003	0,022	0,028	0,034	0,031	0,016	0,010	0,087	0,118
SWR1/4 Kombi RP	0,360	0,210	-	0,179	0,181	0,220	0,231	0,005	0,016	0,024	0,035	0,059	0,093	0,127	0,080	0,139
SWR1 RP	0,217	0,120	-	0,118	0,099	0,128	0,133	0,003	0,011	0,016	0,030	0,048	0,059	0		

Klassische Angebote 2024

(D-Std. 6.00-18.00 Uhr)

Bruttokontaktsumme

Hochrechnung in Millionen Personen

(Deutschsprachige Bevölkerung ab 14 Jahre)

	Gesamt 14+ (Mo - Fr)	Gesamt 14+ (Samstag)	Gesamt 14+ (Sonntag)	Männer	Frauen	Haushaltführende Person (hauptsächlich)	Hauptinkommensperson (HEP)	14-19 Jahre	20-29 Jahre	30-39 Jahre	40-49 Jahre	50-59 Jahre	60-69 Jahre	70 Jahre und älter	14-49 Jahre	14-59 Jahre
Basis in Mio.	70,080	70,080	70,080	34,544	35,536	40,601	40,601	4,522	9,151	10,616	9,741	12,822	10,758	12,471	34,029	46,851
Fallzahl	67.868	67.868	67.868	34.174	33.694	35.076	51.610	3.899	8.065	9.911	9.765	10.724	12.195	13.309	31.640	42.364
BADEN-WÜRTTEMBERG																
Radio-Kombi Baden-Württemberg	1,013	0,867	0,726	0,484	0,529	0,570	0,540	0,049	0,143	0,190	0,186	0,230	0,151	0,064	0,568	0,797
Radio-Kombi Baden-Württemberg KOMPAKT	0,391	0,368	0,269	0,207	0,184	0,221	0,220	0,017	0,046	0,069	0,066	0,104	0,062	0,026	0,199	0,303
Radio-Kombi Baden-Württemberg PREMIUM	0,621	0,499	0,457	0,277	0,345	0,348	0,320	0,032	0,097	0,120	0,120	0,126	0,089	0,038	0,369	0,494
SWR1/4 Kombi BW	0,796	0,687	-	0,371	0,424	0,504	0,487	0,014	0,032	0,044	0,068	0,131	0,171	0,335	0,158	0,290
SWR1 BW	0,419	0,339	-	0,208	0,211	0,251	0,240	0,008	0,023	0,028	0,047	0,100	0,107	0,107	0,105	0,205
SWR4 BW	0,377	0,348	-	0,163	0,213	0,253	0,247	0,006	0,009	0,016	0,022	0,032	0,064	0,227	0,053	0,085
Hitradio antenne 1	0,148	0,158	0,102	0,065	0,083	0,086	0,076	0,009	0,018	0,025	0,033	0,031	0,024	0,008	0,085	0,116
baden.fm	0,021	0,014	0,006	0,010	0,011	0,013	0,012	0,001	0,003	0,003	0,004	0,003	0,004	0,002	0,011	0,014
bigFM Baden-Württemberg	0,120	0,100	0,091	0,060	0,060	0,053	0,059	0,010	0,035	0,033	0,019	0,018	0,004	0,001	0,097	0,115
Das neue Radio Seefunk	0,038	0,014	0,034	0,020	0,018	0,021	0,023	0,001	0,005	0,007	0,005	0,008	0,009	0,004	0,017	0,026
DIE NEUE 107.7	0,058	0,084	0,050	0,029	0,029	0,034	0,032	0,003	0,008	0,007	0,011	0,018	0,010	0,002	0,028	0,046
die neue welle	0,045	0,017	0,031	0,020	0,025	0,029	0,023	0,001	0,003	0,006	0,009	0,015	0,006	0,004	0,019	0,034
ENERGY Region Stuttgart	0,035	0,015	0,021	0,018	0,016	0,017	0,016	0,003	0,008	0,009	0,005	0,007	0,001	0,000	0,026	0,033
HITRADIO OHR	0,022	0,026	0,021	0,010	0,013	0,013	0,012	0,001	0,001	0,008	0,003	0,005	0,003	0,001	0,014	0,019
Radio 7	0,140	0,099	0,101	0,064	0,076	0,080	0,074	0,006	0,022	0,030	0,030	0,024	0,019	0,008	0,088	0,112
Radio Regenbogen XXL	0,381	0,308	0,279	0,179	0,202	0,208	0,201	0,018	0,059	0,071	0,062	0,089	0,056	0,025	0,211	0,300
Radio Regenbogen kompakt	0,261	0,207	0,189	0,119	0,142	0,155	0,142	0,008	0,024	0,039	0,044	0,071	0,052	0,024	0,114	0,185
Radio Regenbogen	0,214	0,142	0,164	0,088	0,126	0,130	0,110	0,007	0,021	0,033	0,038	0,053	0,042	0,021	0,099	0,151
Regenbogen Zwei	0,047	0,065	0,024	0,031	0,016	0,026	0,032	0,001	0,003	0,006	0,006	0,018	0,010	0,003	0,015	0,034
Radio Ton	0,041	0,044	0,018	0,019	0,022	0,022	0,020	0,002	0,005	0,007	0,005	0,012	0,007	0,003	0,019	0,031
DONAU 3 FM	0,039	0,022	0,029	0,021	0,018	0,021	0,020	0,002	0,004	0,010	0,013	0,005	0,003	0,001	0,029	0,034
BAYERN																
ANTENNE BAYERN Extra	0,676	0,654	0,347	0,315	0,362	0,374	0,366	0,036	0,081	0,134	0,127	0,140	0,106	0,052	0,378	0,518
ANTENNE BAYERN GROUP	0,971	0,890	0,536	0,502	0,469	0,515	0,542	0,051	0,115	0,187	0,201	0,216	0,141	0,060	0,555	0,770
ANTENNE BAYERN Plus	0,941	0,879	0,519	0,482	0,459	0,498	0,521	0,050	0,111	0,184	0,198	0,210	0,133	0,055	0,543	0,753
ANTENNE BAYERN	0,646	0,643	0,330	0,294	0,352	0,358	0,345	0,035	0,076	0,131	0,124	0,135	0,098	0,047	0,366	0,500
ROCK ANTENNE	0,295	0,236	0,190	0,187	0,107	0,140	0,176	0,016	0,034	0,053	0,074	0,076	0,034	0,008	0,177	0,253
Bavaria Kombi BAYERN 1 + BAYERN 3	1,729	1,417	-	0,867	0,862	1,039	1,015	0,069	0,152	0,188	0,207	0,389	0,342	0,380	0,618	1,007
Entscheider Kombi BAYERN 3 + BR24	0,828	-	-	0,424	0,404	0,454	0,448	0,047	0,114	0,145	0,131	0,170	0,093	0,128	0,437	0,607
BAYERN 1	1,146	0,968	-	0,580	0,566	0,713	0,706	0,034	0,058	0,077	0,119	0,273	0,278	0,307	0,288	0,561
Bayern 2	0,155	-	-	0,074	0,081	0,089	0,093	0,005	0,005	0,015	0,020	0,032	0,025	0,053	0,046	0,077
BAYERN 3	0,583	0,449	-	0,287	0,296	0,326	0,309	0,035	0,095	0,112	0,088	0,116	0,063	0,073	0,330	0,446
BR-KLASSIK	0,048	0,047	-	0,021	0,027	0,032	0,031	0,001	0,002	0,004	0,002	0,005	0,005	0,030	0,009	0,014
BR24	0,174	0,097	-	0,101	0,073	0,094	0,105	0,006	0,009	0,020	0,027	0,035	0,024	0,053	0,062	0,097
egoFM	0,037	0,032	0,039	0,020	0,017	0,018	0,021	0,001	0,007	0,012	0,008	0,008	0,001	0,000	0,028	0,036
RADIO KOMBI BAYERN	1,560	1,565	1,041	0,792	0,768	0,839	0,874	0,083	0,190	0,276	0,303	0,350	0,223	0,136	0,851	1,201
BAYERN FUNKPAKET	0,914	0,922	0,711	0,498	0,416	0,481	0,529	0,048	0,113	0,146	0,179	0,215	0,125	0,089	0,485	0,701
NORDBAYERN FUNKPAKET	0,277	0,359	0,270	0,140	0,137	0,149	0,163	0,015	0,029	0,039	0,043	0,069	0,043	0,038	0,127	0,196
SÜDBAYERN FUNKPAKET	0,637	0,564	0,441	0,358	0,279	0,332	0,366	0,033	0,084	0,106	0,136	0,146	0,082	0,051	0,359	0,505
EASY FUNKPAKET	0,117	0,142	0,100	0,056	0,061	0,074	0,077	0,005	0,009	0,013	0,017	0,026	0,020	0,028	0,044	0,069
HOT FUNKPAKET	0,481	0,468	0,396	0,285	0,196	0,232	0,281	0,029	0,062	0,086	0,107	0,116	0,058	0,023	0,284	0,400
HOT FUNKPAKET MAX	0,553	0,533	0,447	0,322	0,231	0,266	0,321	0,033	0,077	0,105	0,121	0,128	0,063	0,025	0,337	0,465
TOP CITY FUNKPAKET	0,651	0,682	0,550	0,371	0,280	0,332	0,389	0,037	0,081	0,111	0,134	0,152	0,082	0,054	0,363	0,515
ENERGY CITY KOMBI BAYERN	0,049	0,061	0,031	0,029	0,020	0,023	0,026	0,004	0,014	0,013	0,010	0,005	0,002	0,000	0,041	0,046
ENERGY München	0,041	0,048	0,022	0,025	0,016	0,018	0,021	0,004	0,012	0,011	0,009	0,003	0,002	0,000	0,036	0,039
Radio Galaxy Bayern	0,039	0,040	0,017	0,019	0,019	0,019	0,021	0,004	0,009	0,009	0,006	0,005	0,004	0,002	0,028	0,032
95.5 Charivari (München)	0,028	0,037	0,018	0,016	0,012	0,013	0,015	0,003	0,003	0,005	0,006	0,005	0,003	0,003	0,017	0,022
GONG 96.3 (München)	0,030	0,056	0,032	0,012	0,019	0,018	0,013	0,002	0,005	0,006	0,007	0,006	0,003	0,001	0,021	0,026
Radio Arabella	0,054	0,052	0,046	0,024	0,030	0,035	0,034	0,001	0,006	0,006	0,012	0,011	0,008	0,010	0,025	0,036

Klassische Angebote 2024

(D-Std. 6.00-18.00 Uhr)

Bruttokontaktsumme

Hochrechnung in Millionen Personen

(Deutschsprachige Bevölkerung ab 14 Jahre)

	Gesamt 14+ (Mo - Fr)	Gesamt 14+ (Samstag)	Gesamt 14+ (Sonntag)	Männer	Frauen	Haushaltführende Person (hauptsächlich)	Hauptinkommensperson (HEP)	14-19 Jahre	20-29 Jahre	30-39 Jahre	40-49 Jahre	50-59 Jahre	60-69 Jahre	70 Jahre und älter	14-49 Jahre	14-59 Jahre
Basis in Mio.	70,080	70,080	70,080	34,544	35,536	40,601	40,601	4,522	9,151	10,616	9,741	12,822	10,758	12,471	34,029	46,851
Fallzahl	67.868	67.868	67.868	34.174	33.694	35.076	51.610	3.899	8.065	9.911	9.765	10.724	12.195	13.309	31.640	42.364
BERLIN / BRANDENBURG																
ARD MEDIA Berlin/Brandenburg-Kombi	0,688	0,572	-	0,342	0,346	0,419	0,436	0,024	0,046	0,098	0,096	0,127	0,127	0,171	0,264	0,391
Ballungsraumkombi	0,129	0,161	0,106	0,051	0,078	0,072	0,072	0,005	0,010	0,030	0,031	0,019	0,022	0,013	0,075	0,094
rbb Berlin Kombi	0,291	0,258	-	0,149	0,142	0,183	0,182	0,009	0,015	0,041	0,041	0,064	0,054	0,068	0,105	0,169
rbb urban	0,184	0,179	-	0,101	0,083	0,102	0,113	0,012	0,016	0,037	0,038	0,044	0,023	0,013	0,104	0,148
RMS BERLIN KOMBI	0,656	0,507	0,522	0,315	0,341	0,380	0,394	0,023	0,062	0,133	0,124	0,117	0,117	0,081	0,341	0,458
RMS BERLIN TOP KOMBI	0,303	0,240	0,270	0,142	0,161	0,178	0,179	0,009	0,029	0,066	0,051	0,048	0,054	0,045	0,155	0,204
RMS RTL BERLIN KOMBI	0,268	0,158	0,188	0,135	0,134	0,157	0,164	0,010	0,027	0,055	0,058	0,052	0,043	0,024	0,150	0,201
Premium Kombi Berlin	0,145	0,102	0,130	0,064	0,081	0,091	0,099	0,004	0,009	0,017	0,019	0,024	0,026	0,045	0,050	0,074
94,3 rs2	0,077	0,031	0,070	0,034	0,043	0,047	0,043	0,003	0,006	0,014	0,013	0,015	0,016	0,010	0,036	0,050
98.8 KISS FM	0,031	0,037	0,025	0,015	0,016	0,017	0,018	0,002	0,008	0,011	0,006	0,002	0,002	0,001	0,026	0,029
100,6 FluxFM	0,025	0,024	0,017	0,014	0,010	0,016	0,017	0,001	0,003	0,008	0,005	0,004	0,001	0,002	0,017	0,022
104.6 RTL	0,128	0,079	0,080	0,056	0,072	0,075	0,073	0,004	0,013	0,023	0,025	0,028	0,024	0,011	0,066	0,093
105'5 Spreeradio	0,050	0,036	0,047	0,025	0,025	0,031	0,032	0,002	0,003	0,006	0,006	0,010	0,011	0,012	0,018	0,028
Antenne Brandenburg	0,184	0,158	-	0,087	0,097	0,109	0,114	0,005	0,012	0,019	0,022	0,028	0,043	0,056	0,057	0,085
BB RADIO	0,085	0,110	0,064	0,038	0,046	0,046	0,051	0,003	0,005	0,012	0,016	0,016	0,020	0,012	0,036	0,053
Berliner Rundfunk 91.4	0,126	0,096	0,116	0,066	0,060	0,072	0,080	0,003	0,007	0,015	0,012	0,025	0,033	0,031	0,037	0,061
ENERGY Berlin	0,040	0,024	0,020	0,020	0,020	0,024	0,025	0,002	0,010	0,012	0,008	0,004	0,002	0,001	0,033	0,037
Fritz	0,068	0,054	-	0,042	0,026	0,036	0,041	0,006	0,010	0,021	0,014	0,010	0,004	0,002	0,052	0,062
JAM FM Berlin	0,026	0,016	0,026	0,013	0,013	0,015	0,018	0,002	0,006	0,009	0,005	0,002	0,002	0,000	0,022	0,024
JazzRadio	0,006	0,010	0,006	0,003	0,003	0,004	0,004	0,001	0,001	0,001	0,001	0,001	0,001	0,001	0,003	0,004
Radio Cottbus	0,014	0,008	0,021	0,008	0,006	0,008	0,009	0,001	0,001	0,001	0,003	0,003	0,003	0,002	0,006	0,009
radioeins	0,116	0,125	-	0,059	0,057	0,065	0,072	0,006	0,006	0,016	0,024	0,034	0,019	0,011	0,052	0,086
Radio Paradiso	0,028	0,016	0,033	0,012	0,015	0,017	0,019	0,001	0,003	0,004	0,005	0,004	0,006	0,005	0,013	0,017
Radio Potsdam	0,006	0,006	0,012	0,002	0,003	0,003	0,003	0,000	0,001	0,001	0,001	0,001	0,001	0,001	0,003	0,004
Radio TEDDY	0,044	0,052	0,041	0,013	0,032	0,026	0,021	0,001	0,005	0,018	0,015	0,003	0,002	0,001	0,039	0,042
rbb 88.8	0,123	0,081	-	0,058	0,064	0,086	0,073	0,002	0,006	0,018	0,010	0,019	0,026	0,043	0,035	0,054
rbb24 Inforadio	0,053	0,051	-	0,032	0,021	0,032	0,037	0,001	0,003	0,007	0,007	0,012	0,010	0,014	0,018	0,029
Schlager Radio	0,085	0,060	0,054	0,035	0,050	0,055	0,058	0,001	0,003	0,008	0,008	0,014	0,015	0,036	0,020	0,034
STAR FM 87.9	0,064	0,026	0,036	0,041	0,023	0,036	0,042	0,002	0,005	0,017	0,021	0,011	0,007	0,001	0,044	0,056
BERLIN / BRANDENBURG und OST																
RMS OST KOMBI PLUS	1,434	1,251	1,126	0,705	0,729	0,815	0,843	0,058	0,122	0,247	0,226	0,350	0,266	0,165	0,653	1,003
OST																
MDR BASIC	0,773	0,650	-	0,363	0,410	0,472	0,479	0,025	0,051	0,097	0,079	0,129	0,156	0,234	0,254	0,383
MDR DIE ZIELGRUPPE	0,554	0,455	-	0,255	0,299	0,356	0,362	0,011	0,020	0,040	0,038	0,084	0,136	0,225	0,109	0,194
MDR JUMP	0,219	0,195	-	0,108	0,111	0,116	0,116	0,014	0,031	0,058	0,041	0,045	0,020	0,010	0,144	0,189
RMS OST KOMBI	1,350	1,141	1,062	0,667	0,683	0,769	0,792	0,055	0,116	0,235	0,211	0,333	0,246	0,153	0,617	0,950
MECKLENBURG-VORPOMMERN																
80s80s RADIO	0,128	0,068	0,097	0,080	0,048	0,070	0,076	0,005	0,011	0,018	0,026	0,051	0,014	0,003	0,059	0,110
OSTSEEWELLE	0,160	0,098	0,126	0,085	0,075	0,083	0,091	0,007	0,014	0,033	0,031	0,041	0,025	0,010	0,085	0,126
SACHSEN-ANHALT																
89.0 RTL	0,098	0,118	0,056	0,048	0,050	0,052	0,053	0,010	0,013	0,027	0,017	0,021	0,008	0,003	0,067	0,087
MDR SACHSEN-ANHALT	0,170	0,138	-	0,082	0,087	0,102	0,110	0,004	0,009	0,013	0,012	0,028	0,038	0,067	0,038	0,065
Radio Brocken	0,132	0,106	0,063	0,061	0,070	0,076	0,080	0,005	0,010	0,019	0,019	0,034	0,026	0,018	0,054	0,087
radio SAW	0,174	0,171	0,156	0,081	0,092	0,098	0,102	0,008	0,013	0,022	0,022	0,043	0,039	0,027	0,064	0,108
ROCKLAND	0,010	0,007	0,003	0,007	0,003	0,006	0,006	0,000	0,001	0,002	0,001	0,002	0,003	0,000	0,005	0,006
RADIO KOMBI SACHSEN-ANHALT	0,183	0,178	0,159	0,088	0,095	0,103	0,108	0,008	0,014	0,024	0,023	0,045	0,042	0,028	0,069	0,114
Sachsen-Anhalt Hit-Kombi	0,230	0,223	0,119	0,109	0,120	0,128	0,133	0,015	0,023	0,046	0,037	0,054	0,034	0,021	0,120	0,175
SACHSEN																
ENERGY Sachsen	0,058	0,098	0,047	0,033	0,026	0,033	0,031	0,006	0,009	0,015	0,012	0,010	0,006	0,002	0,041	0,051
HITRADIO RTL SACHSEN	0,132	0,057	0,067	0,068	0,064	0,071	0,079	0,004	0,010	0,020	0,021	0,044	0,026	0,006	0,055	0,100
MDR SACHSEN	0,292	0,189	-	0,120	0,172	0,200	0,187	0,004	0,006	0,018	0,016	0,041	0,065	0,140	0,045	0,086
R.SA	0,086	0,072	0,073	0,048	0,038	0,051	0,054	0,001	0,007	0,010	0,014	0,026	0,019	0,009	0,032	0,058
RADIO PSR	0,154	0,123	0,145	0,073	0,081	0,085	0,094	0,006	0,014	0,027	0,026	0,037	0,028	0,016	0,073	0,110
AUDIO HOUSE Kombi Sachsen	0,298	0,293	0,265	0,154	0,144	0,169	0,180	0,013	0,030	0,052	0,051	0,072	0,053	0,026	0,146	0,219
SACHSEN FUNKPAKET	0,149	0,105	0,183	0,073	0,076	0,096	0,085	0,004	0,008	0,026	0,022	0,031	0,026	0,031	0,061	0,092
Sachsen-Hit-Kombi	0,281	0,162	0,250	0,141	0,139	0,166	0,164	0,009	0,019	0,046	0,043	0,076	0,052	0,037	0,116	0,192
THÜRINGEN																
ANTENNE THÜRINGEN	0,122	0,147	0,102	0,052	0,070	0,076	0,074	0,002	0,008	0,021	0,014	0,029	0,027	0,022	0,045	0,074
radio TOP 40	0,019	0,011	0,007	0,010	0,009	0,010	0,010	0,001	0,004	0,006	0,004	0,003	0,001	0,000	0,014	0,017
RADIOKOMBI Thüringen	0,197	0,187	0,143	0,089	0,109	0,120	0,116	0,004	0,017	0,035	0,025	0,045	0,040	0,032	0,081	0,125
LandesWelle Thüringen	0,056	0,029	0,035	0,027	0,030	0,034	0,032	0,001	0,005	0,008	0,007	0,013	0,012	0,010	0,021	0,034
MDR THÜRINGEN	0,166	0,192	-	0,083	0,083	0,102	0,114	0,004	0,008	0,012	0,012	0,020	0,051	0,059	0,036	0,056

Definitionen

Weitere Informationen zur ma finden Sie unter: www.ard-media.de

Affinität	Die Affinität ist das Maß für die Zielgruppennähe eines Mediums. Dabei wird der Anteil einer Zielgruppe an der Hörerschaft eines Senders ins Verhältnis gesetzt zum Anteil dieser Zielgruppe an der Gesamtbevölkerung. Die Affinität wird als Index (Gesamtbevölkerung = 100) ausgewiesen.
Basis	Die Basis ist die Anzahl aller Fälle (gewichtet), die in die Auswertung einbezogen sind. Sie kann die Grundgesamtheit abbilden oder, je nach Definition, kleiner als die Grundgesamtheit sein. Sie ist in der Auswertung ein Vorfilter für die Zielgruppe.
Bruttokontaktsumme	Bei der Darstellung von Senderkombinationen auf Basis Bruttokontaktsumme werden die Mehrfachkontakte der Hörer mit den einzelnen Sendern aus diesen Kombinationen (externe Überschneidungen) berücksichtigt. Bei einem Einzelsender ist die Bruttokontaktsumme identisch mit seiner Nettoreichweite.
Hördauer	Die Hördauer gibt an, wie lange pro Tag die Bevölkerung im Durchschnitt Radio hört. Sie wird für jeden Sender aus der Summe der gehörten Viertelstundenanteile (in Minuten) und anschließender Division durch die Gesamtzahl aller Befragten gebildet. Dieser Wert wird in Minuten und gerundet angegeben.
Hörer pro Ø-Stunde (06:00 bis 18:00 Uhr)	Anzahl der Hörer, die bei einer Belegung des jeweiligen Senders pro Stunde im Durchschnitt erreicht werden können. Berechnet als Mittelwert der Hörerschaften aller Stunden mit Werbung des jeweiligen Senders innerhalb des Zeitraums 06:00 - 18:00 Uhr (Mo-Fr). Werbezeiten, die außerhalb dieses Zeitraums liegen, werden nur einzeln dargestellt und gehen nicht in die Berechnung der Ø-Stunde ein.
Hörer pro Stunde	Die Hörerschaften jeder einzelnen Stunde mit Werbung.
Marktanteil	Der Marktanteil eines Senders bzw. einer Senderkombination gibt an, wie groß der prozentuale Anteil der Hördauer des Senders bzw. der Sendergruppe an der Hördauer aller Sender in einem Gebiet ist.

Tagesreichweite	Hierzu zählen alle Personen, die im Tagesablauf während mindestens eines vorgegebenen Zeitabschnitts (15 Minuten) Radio gehört haben. Die Tagesreichweite wird üblicherweise für die Zeit von 5 bis 24 Uhr und einen Durchschnittstag von Montag bis Freitag dargestellt.
TKP	Der Tausend-Kontakt-Preis in EURO gibt an, wie viel ein Werbekunde investieren muss, um Tausend Kontakte in seiner Zielgruppe zu erreichen. Der TKP kann für Einzelstunden, für den Senderdurchschnitt (Hörer pro Ø-Std.) oder für eine gesamte Kampagne errechnet werden.
Verweildauer	Die Verweildauer ist die Hördauer der Hörer und gibt an, wie lange ein Hörer im Durchschnitt einen Sender hört. Sie wird für jeden Sender aus der Summe der gehörten Viertelstundenanteile (in Minuten) und anschließender Division durch alle Hörer des betreffenden Senders gebildet. Dieser Wert wird in Minuten und gerundet angegeben.
Weitester Hörerkreis	Zum Weitesten Hörerkreis eines Senders zählen alle Personen, die angeben, diesen Sender innerhalb der letzten 4 Wochen (vor dem Zeitpunkt der Befragung) gehört zu haben.
Werbeträgerreichweite (WTR)	Die Werbeträgerreichweite im Hörfunk gibt die Anzahl der Personen an, die innerhalb einer Stunde irgendwann Radio gehört haben. In die Berechnung dieser Reichweite geht jede Person nur einmal ein, d.h. Mehrfachkontakte pro Stunde werden nicht berücksichtigt. Die ausgewiesenen Werbeträgerreichweiten sind jeweils Durchschnittswerte über die Wochentage Montag bis Freitag. Die Wochentage Samstag und Sonntag können einzeln ausgewertet werden.
Werbemittelkontaktchance (WMK)	Kontakt mit einer durchschnittlichen Viertelstunde pro Stunde, in der Werbung geschaltet ist. Bei der Berechnung der Werbemittelkontaktchancen werden die Viertelstunden entsprechend der Anzahl der darin genannten Sender aufgeteilt. Die Summe der gehörten Viertelstunden anteile pro Sender wird zur Summe der gesamt möglichen Viertelstunden ins Verhältnis gesetzt.

Zielgruppe

Die Zielgruppe ist ein gegenüber der Basis abgegrenztes Personensegment, das aus bestimmten Merkmalen (z.B. soziodemographische Merkmale) oder einer Merkmalskombination gebildet ist.

Zusammensetzung

Die Zusammensetzung beschreibt den Anteil der Zielgruppen an der Hörschaft des Senders. Sie wird in Prozent und mit einer Nachkommastelle ausgewiesen.

Stand: Oktober 2023 - © ARD MEDIA GmbH

Kontakt

ARD MEDIA GmbH
Bertramstraße 8 / D-Bau
60320 Frankfurt
Tel. 069 / 15 424 -221
mediaservice@ard-media.de
www.ard-media.de

