



PLANUNGSDATEN 2024: MA 2024 AUDIO I

Informationen zum Werbeträgerangebot 2024:
Zusammensetzung der Radio-Kombinationen,
Veränderungen im Werbemarkt, Eckdaten der
Radionutzung, Hörerstrukturen etc.

ARD  MEDIA

SICHTBAR & HÖRBAR BESSER



Planungsdaten 2024 / ma 2024 Audio I

Inhalt	Seite
Inhaltsverzeichnis	3
Vorbemerkung	4
Komponenten der ma 2024 Audio I	5
Veränderungen im Werbeträgerangebot (klassische Angebote)	6
Klassische Radioangebote und Werbestunden 2024	7
Radiokombinationen (klassische Angebote) 2024	12
Eckdaten der klassischen Radionutzung ma 2024 Audio I	23
Demographische Struktur aller klassischen Sender und Kombinationen	26
Hochrechnung Hörer pro Stunde/klassische Angebote (Ø 6-18 Uhr)	41
Definitionen	46

Vorbemerkung

Die Broschüre **RADIO PLANUNGSDATEN** berichtet seit mehr als dreißig Jahren regelmäßig nach Erscheinen der neuen Media-Analyse (ma Audio) über das aktuelle Radio-Werbeträger-Angebot in Deutschland.

Diese marktadäquate und aktuelle Arbeitsgrundlage wendet sich an alle, die sich auf Kunden-, Agentur- oder Anbieterseite mit der Planung und Koordination von Radiowerbung beschäftigen.

Die Planungsdaten enthalten für die klassischen Radioangebote alle neuen Leistungsdaten und Informationen auf Basis der **ma 2024 Audio I**. Sämtliche Angebotsveränderungen für das Planungsjahr **2024**, d.h. neue Sender, neue Werbezeiten und neue Radiokombinationen etc. sind berücksichtigt. Detailangaben zu den Angebotsstrukturen und Leistungsparametern finden sich in den nachfolgenden Erläuterungen.

Status und Redaktionsschluss für die vorliegenden Radioangebote ist der 20. März 2024.

Weitergehende Informationen und Auswertungen auf Basis der vorliegenden Daten erhalten Sie bei:

ARD MEDIA

Tel.: 069 / 15424 - 221

www.ard-media.de

mediaservice@ard-media.de

ARD MEDIA GmbH
Redaktion: Oliver Bertsch
Bertramstraße 8 / D-Bau
60320 Frankfurt am Main
Frankfurt, März 2024

Veränderungen des Werbeträgerangebotes 2024

Neue oder veränderte Radioangebote für das Jahr 2024 bzw. Neuaufnahmen in die ma 2024 Audio I (klassische Angebote):

◆ Neue bzw. neu ausgewiesene klassische Radio-Angebote

ENERGY Bremen PLUS
NOSTALGIE (DAB+)
TOGGO Radio (DAB+)

◆ Klassische Radio-Kombis mit veränderter Zusammensetzung

DAB+ Deutschlandkombi
SACHSEN FUNKPAKET

◆ Schreibweisen von klassischen Radio-Angeboten

Alt

Neu

harmony.fm	80er-Radio harmony
BOLLERWAGEN Party TOTAL	BOLLERWAGEN PARTY TOTAL
dpd DRIVER'S RADIO	DRIVER'S RADIO
ffn Plus	ffn PLUS
STAR FM 87.9	STAR FM MAXIMUM ROCK


◆ Nicht mehr in der ma Audio enthaltene Klassische Angebote


Jazz Radio

Klassische Radioangebote und Werbestunden 2024

ma 2024 Audio I
(Stand: 20. März 2024)

Klassische Radio-Angebote und Werbestunden 2024 / ma 2024 Audio I

 = Stunde kann Mo-Fr, aber nicht am Samstag belegt werden

 = neues bzw. verändertes Angebot

Angebot	Tage	05:00	06:00	07:00	08:00	09:00	10:00	11:00	12:00	13:00	14:00	15:00	16:00	17:00	18:00	19:00	20:00	21:00	22:00	23:00
		06:00	07:00	08:00	09:00	10:00	11:00	12:00	13:00	14:00	15:00	16:00	17:00	18:00	19:00	20:00	21:00	22:00	23:00	00:00
NATIONAL/TEILNATIONAL																				
80s80s/90s90s National	Mo-So																			
Absolut Radio (DAB+)	Mo-So																			
ad.audio DAB+ Kombi national Radio	Mo-So																			
ARD MEDIA Deutschland-Kombi	Mo-So																			
ARD MEDIA Deutschland-Kombi 14-49	Mo-Sa																			
ARD MEDIA Deutschland-Kombi 40+	Mo-Sa																			
ARD MEDIA Deutschland-Kombi Young	Mo-Sa																			
ARD MEDIA Deutschland-Kombi Entscheider	Mo-Sa																			
ARD MEDIA Liga Live	Sa																			
ARD MEDIA Privat-Kombi	Mo-So																			
bigFM NATIONAL	Mo-So																			
DAB+ Deutschlandkombi (DAB+) (veränderte Zusammensetzung)	Mo-So	!	!	!	!	!	!	!	!	!	!	!	!	!	!	!	!	!	!	!
ENERGY CITY KOMBI	Mo-So																			
ENERGY DAB+ National	Mo-So																			
ENERGY HIT MUSIC ONLY ! National	Mo-So																			
ENERGY HIT MUSIC ONLY PLUS	Mo-So																			
ffn TOTAL	Mo-So																			
JAM FM	Mo-So																			
NOSTALGIE (DAB+) (neues Angebot)	Mo-So	!	!	!	!	!	!	!	!	!	!	!	!	!	!	!	!	!	!	!
RMS SUPER KOMBI	Mo-So																			
RMS YOUNG STARS	Mo-So																			
RMS AFTER WORK	Mo-Fr																			
RMS WEEKEND KOMBI	Sa/So																			
RTL Kids & Family	Mo-So																			
Klassik Radio	Mo-So																			
RADIO BOB! Full Force	Mo-So																			
BOLLERWAGEN PARTY TOTAL	Mo-So																			
RADIO BOLLERWAGEN Gesamt (DAB+)	Mo-So																			
Radio Holiday Germany	Mo-So																			
Radio Paloma	Mo-So																			
Radio Schlagerparadies (DAB+)	Mo-So																			
RTL RADIO	Mo-So																			
Schwarzwaldradio (DAB+)	Mo-So																			
SUNSHINE LIVE	Mo-So																			
TOGGO Radio (DAB+) (neues Angebot)	Mo-So	!	!	!	!	!	!	!	!	!	!	!	!	!	!	!	!	!	!	!
WEST (Schleswig-Holst., Hamburg, Nieders., Bremen, Nordr.-Westfalen, Hessen, Saarland, Rheinl.-Pfalz, Baden-Württ., Bayern)																				
ARD MEDIA West-Kombi	Mo-Sa																			
Deutsches Städte-Netzwerk (DSN)	Mo-So																			
RMS WEST KOMBI	Mo-So																			
NORD (Schleswig-Holstein, Hamburg, Niedersachsen, Bremen, Mecklenburg-Vorpommern)																				
ARD MEDIA Bremen/Niedersachsen-Kombi	Mo-Sa																			
ARD MEDIA Nord-Kombi	Mo-Sa																			
ffn PLUS	Mo-So																			
NDR 2	Mo-Sa	●													●					
SCHLESWIG-HOLSTEIN																				
delta radio	Mo-So																			
AUDIO HOUSE Kombi Schleswig-Holstein/Hamburg	Mo-So																			
R.SH Radio Schleswig-Holstein	Mo-So																			
RADIO BOB! rockt Schleswig-Holstein	Mo-So																			
HAMBURG																				
ENERGY Hamburg	Mo-So																			
Hamburg-Kombi	Mo-So																			
ROCK ANTENNE Hamburg	Mo-So																			
HAMBURG ZWEI	Mo-So																			
Radio Hamburg	Mo-So																			
NIEDERSACHSEN																				
NiedersachsenPlus Kombi	Mo-So																			
NIEDERSACHSEN FUNKPAKET	Mo-So																			
RMS NIEDERSACHSEN KOMBI 14-49	Mo-So																			
RMS NIEDERSACHSEN KOMBI KOMPAKT	Mo-So																			
Antenne Niedersachsen	Mo-So																			
radio ffn	Mo-So																			
RADIO 21	Mo-So																			

Klassische Radio-Angebote und Werbestunden 2024 / ma 2024 Audio I




= Stunde kann Mo-Fr, aber nicht am Samstag belegt werden




= neues bzw. verändertes Angebot

Angebot	Tage	05:00	06:00	07:00	08:00	09:00	10:00	11:00	12:00	13:00	14:00	15:00	16:00	17:00	18:00	19:00	20:00	21:00	22:00	23:00
		06:00	07:00	08:00	09:00	10:00	11:00	12:00	13:00	14:00	15:00	16:00	17:00	18:00	19:00	20:00	21:00	22:00	23:00	00:00
BREMEN																				
ARD MEDIA Bremen Young	Mo-Sa																			
Bremen Total	Mo-Sa																			
Bremen Eins	Mo-Sa																			
Bremen Vier	Mo-Sa																			
Bremen NEXT	Mo-Sa																			
ENERGY Bremen PLUS (neues Angebot)	Mo-So	!	!	!	!	!	!	!	!	!	!	!	!	!	!	!	!	!	!	!
ENERGY Bremen	Mo-So																			
NORDRHEIN-WESTFALEN																				
NRW AUDIO KOMBI	Mo-So																			
RADIO NRW	Mo-So																			
RADIO NRW Premium	Mo-So																			
dortmundkombi-westfalen	Mo-So																			
FUNK KOMBI OWL plus	Mo-So																			
FUNK KOMBI WEST	Mo-So																			
MÜNSTERLAND-KOMBI	Mo-So																			
Rheinland Kombi Köln	Mo-So																			
Westfunk Kombi Ruhr	Mo-So																			
WDR Best of	Mo-Sa																			
1LIVE plus	Mo-Sa																			
1LIVE	Mo-Sa																			
WDR 2	Mo-Sa																			
100,5 DAS HITRADIO.	Mo-So																			
HESSEN																				
FFH Radio Kombi Hessen	Mo-So																			
HIT RADIO FFH	Mo-So																			
planet radio	Mo-So																			
80er-Radio harmony	Mo-So																			
RADIO BOB!	Mo-So																			
hr Hessen Kombi	Mo-Sa																			
hr 14-49 Kombi	Mo-Sa																			
hr1+hr3 Kombi	Mo-Sa																			
hr1+hr4 Kombi	Mo-Sa																			
hr1+hr-INFO Kombi	Mo-Sa																			
hr3+YOU FM Kombi	Mo-Sa																			
hr1	Mo-Sa																			
hr3	Mo-Sa	•																		
hr4	Mo-Sa																			
hr-INFO	Mo-Sa																			
YOU FM	Mo-Sa																			
Radio Frankfurt City	Mo-Sa																			
SAARLAND																				
RADIO SALÜ plus KOMBI	Mo-So																			
RADIO SALÜ	Mo-So																			
SR-Kombi	Mo-Sa																			
WFS Saarland Kombi	Mo-Sa																			
SR 1	Mo-Sa																			
SR 3 Saarlandwelle	Mo-Sa																			
bigFM Saarland	Mo-So																			
SÜDWEST (Rheinland-Pfalz, Baden-Württemberg)																				
RMS KOMBI BaWü + Rhf.-Pfalz	Mo-So																			
SWR3	Mo-Sa	•																		
SWR1 Kombi BW/RP	Mo-Sa																			
SWR1/4 Kombi BW/RP	Mo-Sa																			
SWR3+1 Kombi	Mo-Sa																			
SWR Kombi Max (1,3+4)	Mo-Sa																			
RHEINLAND-PFALZ																				
bigFM Deutschlands bigste Beats	Mo-So																			
RPR1.	Mo-So																			
RPR Kombi	Mo-So																			
CityKombi 3a	Mo-So																			
Rockland Radio	Mo-So																			
Rheinland-Pfalz/Saarland-Kombi	Mo-So																			
Rockland City Kombi	Mo-So																			
SWR1/4 Kombi RP	Mo-Sa																			
SWR1 RP	Mo-Sa																			
SWR4 RP	Mo-Sa																			

Klassische Radio-Angebote und Werbestunden 2024 / ma 2024 Audio I

 = Stunde kann Mo-Fr, aber nicht am Samstag belegt werden

 = neues bzw. verändertes Angebot

Angebot	Tage	05:00	06:00	07:00	08:00	09:00	10:00	11:00	12:00	13:00	14:00	15:00	16:00	17:00	18:00	19:00	20:00	21:00	22:00	23:00
		06:00	07:00	08:00	09:00	10:00	11:00	12:00	13:00	14:00	15:00	16:00	17:00	18:00	19:00	20:00	21:00	22:00	23:00	00:00
BADEN-WÜRTTEMBERG																				
Radio-Kombi Baden-Württemberg	Mo-So																			
Radio-Kombi Baden-Württemberg KOMPAKT	Mo-So																			
Radio-Kombi Baden-Württemberg PREMIUM	Mo-So																			
SWR1/4 Kombi BW	Mo-Sa																			
SWR1 BW	Mo-Sa																			
SWR4 BW	Mo-Sa																			
Hitradio antenne 1	Mo-So																			
baden.fm	Mo-So																			
bigFM Baden-Württemberg	Mo-So																			
Das neue Radio Seefunk	Mo-So																			
DIE NEUE 107.7	Mo-So																			
die neue welle	Mo-So																			
ENERGY Region Stuttgart	Mo-So																			
HITRADIO OHR	Mo-So																			
Radio 7	Mo-So																			
Radio Regenbogen XXL	Mo-So																			
Radio Regenbogen kompakt	Mo-So																			
Radio Regenbogen	Mo-So																			
Regenbogen Zwei	Mo-So																			
Radio Ton	Mo-So																			
DONAU 3 FM	Mo-So																			
BAYERN																				
ANTENNE BAYERN Extra	Mo-So																			
ANTENNE BAYERN GROUP	Mo-So																			
ANTENNE BAYERN Plus	Mo-So																			
ANTENNE BAYERN	Mo-So																			
ROCK ANTENNE	Mo-So																			
Bavaria Kombi BAYERN 1 + BAYERN 3	Mo-Sa																			
Entscheider Kombi BAYERN 3 + BR24	Mo-Fr																			
BAYERN 1	Mo-Sa																			
Bayern 2	Mo-Fr																			
BAYERN 3	Mo-Sa																			
BR-KLASSIK	Mo-Sa																			
BR24	Mo-Fr																			
	Sa																			
egoFM	Mo-So																			
RADIO KOMBI BAYERN	Mo-So																			
BAYERN FUNKPAKET	Mo-So																			
NORDBAYERN FUNKPAKET	Mo-So																			
SÜDBAYERN FUNKPAKET	Mo-So																			
EASY FUNKPAKET	Mo-So																			
HOT FUNKPAKET	Mo-So																			
HOT FUNKPAKET MAX	Mo-So																			
TOP CITY FUNKPAKET	Mo-So																			
ENERGY CITY KOMBI BAYERN	Mo-So																			
ENERGY München	Mo-So																			
Radio Galaxy Bayern	Mo-So																			
95.5 Charivari (München)	Mo-So																			
GONG 96.3 (München)	Mo-So																			
Radio Arabella	Mo-So																			

Klassische Radio-Angebote und Werbestunden 2024 / ma 2024 Audio I



= Stunde kann Mo-Fr, aber nicht am Samstag belegt werden



= neues bzw. verändertes Angebot

Angebot	Tage	05:00	06:00	07:00	08:00	09:00	10:00	11:00	12:00	13:00	14:00	15:00	16:00	17:00	18:00	19:00	20:00	21:00	22:00	23:00
		06:00	07:00	08:00	09:00	10:00	11:00	12:00	13:00	14:00	15:00	16:00	17:00	18:00	19:00	20:00	21:00	22:00	23:00	00:00
BERLIN, BRANDENBURG																				
ARD MEDIA Berlin/Brandenburg-Kombi	Mo-Sa																			
Ballungsraumkombi	Mo-So																			
rbb Berlin Kombi	Mo-Sa																			
rbb urban	Mo-Sa																			
RMS BERLIN KOMBI	Mo-So																			
RMS BERLIN TOP KOMBI	Mo-So																			
RMS RTL BERLIN KOMBI	Mo-So																			
Premium Kombi Berlin	Mo-So																			
94.3 rs2	Mo-So																			
98.8 KISS FM	Mo-So																			
100,6 FluxFM	Mo-So																			
104.6 RTL	Mo-So																			
105'5 Spreeradio	Mo-So																			
Antenne Brandenburg	Mo-Sa																			
BB RADIO	Mo-So																			
Berliner Rundfunk 91.4	Mo-So																			
ENERGY Berlin	Mo-So																			
Fritz	Mo-Sa																			
JAM FM Berlin	Mo-So																			
Radio Cottbus	Mo-So																			
radioeins	Mo-Sa																			
Radio Paradiso	Mo-So																			
Radio Potsdam	Mo-So																			
Radio TEDDY	Mo-So																			
rbb 88.8	Mo-Sa																			
rbb24 Inforadio	Mo-Sa																			
Schlager Radio	Mo-So																			
STAR FM MAXIMUM ROCK	Mo-So																			
BERLIN, BRANDENBURG und OST (Berlin, Brandenburg, Mecklenburg-Vorpommern, Sachsen-Anhalt, Sachsen, Thüringen)																				
RMS OST KOMBI PLUS	Mo-So																			
OST (Mecklenburg-Vorpommern, Sachsen-Anhalt, Sachsen, Thüringen)																				
MDR BASIC	Mo-Sa																			
MDR DIE ZIELGRUPPE	Mo-Sa																			
MDR JUMP	Mo-Sa																			
RMS OST KOMBI	Mo-So																			
MECKLENBURG-VORPOMMERN																				
80s80s RADIO	Mo-So																			
OSTSEEWELLE	Mo-So																			
SACHSEN-ANHALT																				
89.0 RTL	Mo-So																			
MDR SACHSEN-ANHALT	Mo-Sa																			
Radio Brocken	Mo-So																			
radio SAW	Mo-So																			
ROCKLAND	Mo-So																			
RADIO KOMBI SACHSEN-ANHALT	Mo-So																			
Sachsen-Anhalt Hit-Kombi	Mo-So																			
SACHSEN																				
ENERGY Sachsen	Mo-So																			
HITRADIO RTL SACHSEN	Mo-So																			
MDR SACHSEN	Mo-Sa																			
R.SA	Mo-So																			
RADIO PSR	Mo-So																			
AUDIO HOUSE Kombi Sachsen	Mo-So																			
SACHSEN FUNKPAKET (veränderte Zusammensetzung)	Mo-So	!	!	!	!	!	!	!	!	!	!	!	!	!	!	!	!	!	!	!
Sachsen-Hit-Kombi	Mo-So																			
THÜRINGEN																				
ANTENNE THÜRINGEN	Mo-So																			
radio TOP 40	Mo-So																			
RADIOKOMBI Thüringen	Mo-So																			
LandesWelle Thüringen	Mo-So																			
MDR THÜRINGEN	Mo-Sa																			

Radiokombinationen 2024 **(klassische Angebote)**

ma 2024 Audio I

(Stand: 20. März 2024)

Zusammensetzung der klassischen Radio-Kombinationen 2024

Stand 20.03.2024

NATIONAL / TEILNATIONAL

80s80s/90s90s National			Mo-So 05:00 - 24:00 Uhr
80s80s RADIO	90s90s RADIO (DAB+)	90s90s DANCE RADIO (DAB+)*	

* Ohne Leistungswerte

Absolut Radio (DAB+)			Mo-So 05:00 - 24:00 Uhr
Absolut Bella (DAB+)	Absolut Oldie Classics (DAB+)	Absolut TOP (DAB+)	
Absolut Hot (DAB+)	Absolut Relax (DAB+)	Absolut Germany (DAB+)	

ad.audio DAB+ Kombi national Radio			Mo-So 05:00 - 24:00 Uhr
Absolut Radio (DAB+)	Beats Radio (DAB+)	Klassik Radio	
AIDAradio (DAB+)	TOGGO Radio (DAB+)		

ARD MEDIA Deutschland-Kombi			Mo-So 05:00 - 24:00 Uhr
1LIVE plus (Mo-Sa 6-20 Uhr)	hr3 (Mo-Sa 5-23 Uhr)	rbb 88.8 (Mo-Sa 6-19 Uhr)	
Antenne Brandenburg (Mo-Sa 6-18 Uhr)	hr4 (Mo-Sa 6-20 Uhr)	SR 1 (Mo-Sa 6-20 Uhr)	
BAYERN 1 (Mo-Sa 5-20 Uhr)	MDR DIE ZIELGRUPPE	SR 3 Saarlandwelle (Mo-Sa 6-20 Uhr)	
BAYERN 3 (Mo-Sa 5-21 Uhr)	MDR JUMP (Mo-Sa 5-20 Uhr)	SWR1 BW (Mo-Sa 6-20 Uhr)	
Bremen Eins (Mo-Sa 6-19 Uhr)	NDR 2 (Mo-Sa 5-20 Uhr)	SWR1 RP (Mo-Sa 6-20 Uhr)	
Bremen NEXT	Premium Kombi Berlin	SWR3 (Mo-Sa 5-20 Uhr)	
Bremen Vier (Mo-Sa 5-19 Uhr)	RADIO BOLLERWAGEN Gesamt (DAB+)	SWR4 BW (Mo-Sa 6-20 Uhr)	
Classic Rock Radio	radio ffn	SWR4 RP (Mo-Sa 6-20 Uhr)	
ENERGY Bremen	RADIO ROLAND	WDR 2 (Mo-Sa 6-20 Uhr)	
Fritz (Mo-Sa 6-19 Uhr)	RADIO SALÜ	YOU FM (Mo-Sa 6-23 Uhr)	
hr1 (Mo-Sa 6-20 Uhr)	radioeins (Mo-Sa 6-19 Uhr)		

ARD MEDIA Deutschland-Kombi 14-49			Mo-Sa 05:00 - 24:00 Uhr
1LIVE plus (Mo-Sa 6-20 Uhr)	hr3 (Mo-Sa 5-23 Uhr)	SR 1 (Mo-Sa 6-20 Uhr)	
BAYERN 3 (Mo-Sa 5-21 Uhr)	MDR JUMP (Mo-Sa 5-20 Uhr)	SWR1 BW (Mo-Sa 6-20 Uhr)	
Bremen NEXT	NDR 2 (Mo-Sa 5-20 Uhr)	SWR3 (Mo-Sa 5-20 Uhr)	
Bremen Vier (Mo-Sa 5-19 Uhr)	RADIO BOLLERWAGEN Gesamt (DAB+)	WDR 2 (Mo-Sa 6-20 Uhr)	
Classic Rock Radio	radio ffn	YOU FM (Mo-Sa 6-23 Uhr)	
ENERGY Bremen	RADIO SALÜ		
Fritz (Mo-Sa 6-19 Uhr)	radioeins (Mo-Sa 6-19 Uhr)		

ARD MEDIA Deutschland-Kombi 40+			Mo-Sa 06:00 - 19:00 Uhr
Antenne Brandenburg	MDR THÜRINGEN	SR 3 Saarlandwelle	
Bayern 1	NDR 2	SWR1 BW	
Bremen Eins	Premium Kombi Berlin	SWR1 RP	
hr1	radio ffn	SWR4 BW	
hr4	RADIO ROLAND	SWR4 RP	
MDR SACHSEN	rbb 88.8	WDR2	
MDR SACHSEN-ANHALT	SR 1		

ARD MEDIA Deutschland-Kombi Young			Mo-Sa 05:00 - 24:00 Uhr
1LIVE (Mo-Sa 6-20 Uhr)	Classic Rock Radio	RADIO BOLLERWAGEN Gesamt (DAB+)	
BAYERN 3 (Mo-Sa 5-21 Uhr)	ENERGY Bremen	radio ffn	
Bremen NEXT (Mo-Sa 5-19 Uhr)	Fritz (Mo-Sa 6-19 Uhr)	RADIO SALÜ	
Bremen Vier (Mo-Sa 5-19 Uhr)	MDR JUMP (Mo-Sa 5-20 Uhr)	YOU FM (Mo-Sa 6-23 Uhr)	

ARD MEDIA Deutschland-Kombi Entscheider			Mo-Sa 06:00 - 19:00 Uhr
BR24 (abweichende Stunden)	MDR JUMP	SWR1 BW	
BAYERN 3	NDR 2	SWR1 RP	
Bremen Vier	radioeins	WDR 2	
hr1	rbb24 Inforadio (Samstag erst ab 7 Uhr)		
hr-iNFO	SR 1		

ARD MEDIA Liga Live			Sa 15:00 - 18:00 Uhr
BAYERN 1	MDR SACHSEN	radioeins	
Bremen Eins	MDR SACHSEN-ANHALT	SR 3 Saarlandwelle	
hr1	MDR THÜRINGEN	SWR1 BW	
hr-iNFO	NDR 2	SWR1 RP	
MDR JUMP	rbb24 Inforadio	WDR 2	

ARD MEDIA Privat-Kombi			Mo-So 05:00 - 24:00 Uhr
100,5 DAS HITRADIO.	ENERGY Bremen	radio ffn	
BOLLERWAGEN Party TOTAL	Premium Kombi Berlin	RADIO SALÜ plus KOMBI	

NATIONAL / TEILNATIONAL

bigFM NATIONAL		Mo-So 05:00 - 24:00 Uhr
bigFM Baden-Württemberg	bigFM Deutschlands biggeste Beats	bigFM Saarland
DAB+ Deutschlandkombi (veränderte Zusammensetzung)		Mo-So 05:00 - 24:00 Uhr
DRIVER'S RADIO (DAB+)	NOSTALGIE (DAB+)	kulthitRADIO in NRW (neu)
FEMOTION RADIO (DAB+)	Radio Paloma	
lulu.fm (DAB+)	Radio Schlagerparadies (DAB+)	
ENERGY CITY KOMBI		Mo-So 05:00 - 24:00 Uhr
ENERGY Berlin	ENERGY München	ENERGY Nürnberg
ENERGY Hamburg	ENERGY NRW*	ENERGY DAB+ National
* Ohne Leistungswerte		
ENERGY HIT MUSIC ONLY ! National		Mo-So 05:00 - 24:00 Uhr
ENERGY Berlin	ENERGY NRW*	ENERGY DAB+ National
ENERGY Hamburg	ENERGY Nürnberg	
ENERGY München	ENERGY Region Stuttgart	
* Ohne Leistungswerte		
ENERGY HIT MUSIC ONLY PLUS		Mo-So 05:00 - 24:00 Uhr
ENERGY HIT MUSIC ONLY ! National	NOSTALGIE	
ffn TOTAL		Mo-So 05:00 - 24:00 Uhr
ENERGY Bremen	radio ffn	
RADIO BOLLERWAGEN Gesamt (DAB+)	RADIO ROLAND	
JAM FM		Mo-So 05:00 - 24:00 Uhr
JAM FM National	JAM FM Berlin	
RMS SUPER KOMBI		Mo-So 05:00 - 24:00 Uhr
(analog RMS AFTER WORK (Mo-Fr 18:00 - 24:00 Uhr) / RMS WEEKEND KOMBI (Sa/So 05:00 - 24:00 Uhr))		
100,6 FluxFM	ENERGY CITY KOMBI	Radio Hamburg
104,6 RTL	ENERGY Sachsen	radio NRW
105,5 Spreeradio	HAMBURG ZWEI	RADIO PSR
80s80s/90s90s National	80er-Radio harmony	radio SAW
89,0 RTL	HIT RADIO FFH	Radio TEDDY
94,3 rs2	HITRADIO RTL SACHSEN	radio TOP 40
98,8 KISS FM	JAM FM	Radio-Kombi Baden-Württemberg
ANTENNE BAYERN extra	LandesWelle Thüringen	ROCK ANTENNE Hamburg
Antenne Niedersachsen	NIEDERSACHSEN FUNKPAKET	ROCKLAND
ANTENNE THÜRINGEN	OSTSEEWELLE	Rockland City Kombi
BAYERN FUNKPAKET	planet radio	RPR1.
BB RADIO	R.SA	RTL Kids & Family
Berliner Rundfunk 91.4	R.SH Radio Schleswig-Holstein	SACHSEN FUNKPAKET
bigFM Deutschlands biggeste Beats	RADIO 21	STAR FM MAXIMUM ROCK
bigFM Saarland	RADIO BOB!	SUNSHINE LIVE
DAB+ Deutschlandkombi	RADIO BOB! rockt Schleswig-Holstein	
delta radio	Radio Brocken	
RMS YOUNG STARS		Mo-So 05:00 - 24:00 Uhr
98,8 KISS FM	delta radio	RADIO BOB! rockt Schleswig-Holstein
100,6 FluxFM	ENERGY CITY KOMBI	radio TOP 40
89,0 RTL	ENERGY Sachsen	ROCKLAND
bigFM Baden-Württemberg	JAM FM	STAR FM MAXIMUM ROCK
bigFM Deutschlands biggeste Beats	planet radio	SUNSHINE LIVE
bigFM Saarland	RADIO BOB!	
RTL Kids & Family		Mo-So 05:00 - 24:00 Uhr
RTL RADIO	TOGGO Radio	
RADIO BOB! Full Force		Mo-So 05:00 - 24:00 Uhr
RADIO BOB!	RADIO BOB! rockt Schleswig-Holstein	
BOLLERWAGEN PARTY TOTAL		Mo-So 05:00 - 24:00 Uhr
RADIO BOLLERWAGEN Gesamt (DAB+)	RADIO ROLAND	
Radio Holiday Germany		Mo-So 05:00 - 24:00 Uhr
CityKombi 3a	Radio Holiday	
Radio Cottbus	Radio Potsdam	

WEST

(Schleswig-Holst., Hamburg, Nieders., Bremen, Nordr.-Westfalen, Hessen, Saarl., Rheinl.-Pfalz, Baden-Württ., Bayern)

ARD MEDIA West-Kombi		Mo-Sa 05:00 - 24:00 Uhr
1LIVE plus (Mo-Sa 6-20 Uhr)	ENERGY Bremen	RADIO SALÜ
BAYERN 3 (Mo-Sa 5-20 Uhr)	hr3 (Mo-Sa 5-23 Uhr)	SR 1 (Mo-Sa 6-20 Uhr)
Bremen NEXT (Mo-Sa 5-19 Uhr)	NDR 2 (Mo-Sa 5-20 Uhr)	SWR3 (Mo-Sa 5-19 Uhr)
Bremen Vier (Mo-Sa 5-19 Uhr)	RADIO BOLLERWAGEN Gesamt (DAB+)	WDR 2 (Mo-Sa 6-20 Uhr)
Classic Rock Radio	radio ffn	YOU FM (Mo-Sa 6-23 Uhr)

Deutsches Städte-Netzwerk (DSN)		Mo-So 05:00 - 24:00 Uhr
Rockland Radio	RADIO 21	

RMS WEST KOMBI		Mo-So 05:00 - 24:00 Uhr
ANTENNE BAYERN	HIT RADIO FFH	RADIO NRW
Antenne Niedersachsen	NIEDERSACHSEN FUNKPAKET	Radio-Kombi Baden-Württemberg
BAYERN FUNKPAKET	planet radio	Rockland City Kombi
bigFM Deutschlands biggest Beats	R.SH Radio Schleswig-Holstein	RPR1.
bigFM Saarland	RADIO 21	SUNSHINE LIVE
delta radio	RADIO BOB!	
80er-Radio harmony	RADIO BOB! rockt Schleswig-Holstein	

NORD

(Schleswig-Holstein, Hamburg, Niedersachsen, Bremen, Mecklenburg-Vorpommern)

ARD MEDIA Bremen/Niedersachsen-Kombi		Mo-Sa 06:00 - 19:00 Uhr
Bremen Eins	Bremen Vier	radio ffn
Bremen NEXT	ENERGY Bremen	RADIO ROLAND

ARD MEDIA Nord-Kombi		Mo-Sa 06:00 - 19:00 Uhr
Bremen Eins	ENERGY Bremen	RADIO ROLAND
Bremen NEXT	NDR 2	
Bremen Vier	radio ffn	

ffn PLUS		Mo-So 05:00 - 24:00 Uhr
radio ffn	RADIO ROLAND	

SCHLESWIG-HOLSTEIN

AUDIO HOUSE Kombi Schleswig-Holstein/Hamburg		Mo-So 05:00 - 24:00 Uhr
delta radio	R.SH Radio Schleswig-Holstein	RADIO BOB! rockt Schleswig-Holstein
barba radio (DAB+) *		

* ohne Leistungswerte

HAMBURG

Hamburg-Kombi		Mo-So 05:00 - 24:00 Uhr
HAMBURG ZWEI	Radio Hamburg	ROCK ANTENNE Hamburg

NIEDERSACHSEN

NiedersachsenPlus Kombi		Mo-So 05:00 - 24:00 Uhr
ENERGY Bremen	radio ffn	

NIEDERSACHSEN FUNKPAKET		Mo-So 05:00 - 24:00 Uhr
Radio 38	Radio Nienburg Mittelweser 103,3	Radio Osnabrück
RADIO HANNOVER	Radio Nordseewelle	

RMS NIEDERSACHSEN-KOMBI 14-49		Mo-So 05:00 - 24:00 Uhr
Antenne Niedersachsen	RADIO 21	89.0 RTL

RMS NIEDERSACHSEN-KOMBI KOMPAKT		Mo-So 05:00 - 24:00 Uhr
Antenne Niedersachsen	RADIO 21	

BREMEN

ARD MEDIA Bremen Young			Mo-Sa 05:00 - 19:00 Uhr
Bremen Vier	ENERGY Bremen	Bremen NEXT	

Bremen Total			Mo-Sa 06:00 - 19:00 Uhr
Bremen Eins	Bremen Vier	Bremen NEXT	

ENERGY Bremen PLUS (neues Angebot)			Mo-So 05:00 - 24:00 Uhr
ENERGY Bremen	RADIO ROLAND		

NORDRHEIN-WESTFALEN

NRW AUDIO KOMBI			Mo-So 05:00 - 24:00 Uhr
NRW1	kulthitRADIO in NRW (DAB+)		
ANTENNE NRW (DAB+)	RADIO BOLLERWAGEN Gesamt (DAB+)		

RADIO NRW			Mo-So 05:00 - 24:00 Uhr
90.8 Radio Herne	Radio Emscher-Lippe (REL)	Radio Mülheim	
Antenne AC	Radio Ennepe Ruhr	Radio Neandertal	
ANTENNE DÜSSELDORF	Radio Erft	Radio Oberhausen	
ANTENNE MÜNSTER	Radio Essen	Radio RSG	
Antenne Niederrhein	Radio Euskirchen	Radio RST	
Antenne Unna	Radio Gütersloh	Radio Rur	
Hellweg Radio	Radio Hagen	Radio Sauerland	
Hit Radio Vest	Radio Herford	Radio Siegen	
NE-WS 89.4	Radio Hochstift	Radio WAF	
Radio 90,1	Radio K.W.	Radio Westfalica	
Radio 91.2	Radio Kiepenkerl	Radio WMW	
Radio Berg	Radio Köln	Radio Wuppertal	
Radio Bielefeld	Radio Leverkusen	Welle Niederrhein	
Radio Bochum	Radio Lippe	NOXX	
Radio Bonn / Rhein-Sieg	Radio Lippe Welle Hamm	NRW1	
Radio Duisburg	Radio MK		

RADIO NRW Premium			Mo-So 05:00 - 24:00 Uhr
Antenne AC	Radio Ennepe Ruhr	Radio MK	
ANTENNE DÜSSELDORF	Radio Erft	Radio Mülheim	
ANTENNE MÜNSTER	Radio Essen	Radio Neandertal	
Antenne Niederrhein	Radio Euskirchen	Radio Oberhausen	
Antenne Unna	Radio Gütersloh	Radio RSG	
Hellweg Radio	Radio Hagen	Radio RST	
NE-WS 89.4	Radio Herford	Radio Rur	
Radio 90,1	Radio Herne	Radio Sauerland	
Radio 91.2	Radio Hochstift	Radio Siegen	
Radio Berg	Radio K.W.	Radio Vest	
Radio Bielefeld	Radio Kiepenkerl	Radio WAF	
Radio Bochum	Radio Köln	Radio Westfalica	
Radio Bonn / Rhein-Sieg	Radio Leverkusen	Radio WMW	
Radio Duisburg	Radio Lippe	Radio Wuppertal	
Radio Emscher-Lippe (REL)	Radio Lippe Welle Hamm	Welle Niederrhein	

dortmundkombi-westfalen			Mo-So 05:00 - 24:00 Uhr
Antenne Unna	Radio 91.2	Radio MK	
Hellweg Radio	Radio Lippe Welle Hamm	Radio Vest	

FUNK KOMBI OWL plus			Mo-So 05:00 - 24:00 Uhr
Radio Herford	Radio Hochstift	Radio Westfalica	
Radio Bielefeld	Radio Lippe		
Radio Gütersloh	Radio WAF		

FUNK-KOMBI WEST - DER BALLUNGSRAUM DÜSSELDORF			Mo-So 05:00 - 24:00 Uhr
Antenne AC	Antenne Niederrhein	Radio RSG	
NE-WS 89.4	Radio 90,1	Radio Wuppertal	
ANTENNE DÜSSELDORF	Radio Neandertal	Welle Niederrhein	

MÜNSTERLAND KOMBI			Mo-So 05:00 - 24:00 Uhr
ANTENNE MÜNSTER	Radio RST	Radio WMW	
Radio Kiepenkerl			

Rheinland Kombi Köln			Mo-So 05:00 - 24:00 Uhr
Radio Berg	Radio Euskirchen	Radio Rur	
Radio Bonn / Rhein-Sieg	Radio Köln		
Radio Erft	Radio Leverkusen		

NORDRHEIN-WESTFALEN

Westfunk Kombi Ruhr			Mo-So 05:00 - 24:00 Uhr
Radio Hagen	Radio Ennepe Ruhr	Radio Mülheim	
Radio Bochum	Radio Essen	Radio Oberhausen	
Radio Duisburg	Radio Herne	Radio Sauerland	
Radio Emscher-Lippe (REL)	Radio K.W.		

WDR Best of			Mo-Sa 06:00 - 20:00 Uhr
1LIVE	100,5 - DAS HITRADIO.	WDR 2	

1LIVE plus			Mo-Sa 06:00 - 20:00 Uhr
1LIVE	100,5 - DAS HITRADIO.		

HESSEN

FFH Radio Kombi Hessen			Mo-So 05:00 - 24:00 Uhr
HIT RADIO FFH	planet radio	80er-Radio harmony	

hr Hessen Kombi			Mo-Sa 06:00 - 20:00 Uhr
hr1	hr3	hr4	

hr 14-49 Kombi			Mo-Sa 06:00 - 20:00 Uhr
hr1	hr3	YOU FM	

hr1+hr3 Kombi			Mo-Sa 06:00 - 20:00 Uhr
hr1	hr3		

hr1+hr4 Kombi			Mo-Sa 06:00 - 20:00 Uhr
hr1	hr4		

hr1+hr-iNFO Kombi			Mo-Sa 06:00 - 20:00 Uhr
hr1	hr-iNFO		

hr3+YOU FM Kombi			Mo-Sa 06:00 - 23:00 Uhr
hr3	YOU FM (Sa nur bis 21 Uhr)		

Radio Frankfurt City			Mo-So 05:00 - 24:00 Uhr
Radio Frankfurt	Antenne Koblenz	Antenne Pfalz	
Antenne Kaiserslautern	Antenne Landau		

SAARLAND

RADIO SALÜ plus KOMBI			Mo-So 05:00 - 24:00 Uhr
RADIO SALÜ	Classic Rock Radio		

SR-Kombi			Mo-Sa 06:00 - 20:00 Uhr
SR 1	SR 3 Saarlandwelle		

WFS Saarland Kombi			Mo-Sa 06:00 - 20:00 Uhr
RADIO SALÜ	SR 1		
Classic Rock Radio	SR 3 Saarlandwelle		

SÜDWEST

(Hessen, Saarland, Rheinland-Pfalz, Baden-Württemberg)

RMS KOMBI BaWü + Rhl.-Pfalz			Mo-So 05:00 - 24:00 Uhr
bigFM Saarland	Radio-Kombi Baden-Württemberg	RPR1.	
bigFM Deutschlands biggest Beats	Rockland City Kombi		

SWR1 Kombi BW/RP			Mo-Sa 06:00 - 20:00 Uhr
SWR 1 BW	SWR 1 RP		

SWR1/4 Kombi BW/RP			Mo-Sa 06:00 - 20:00 Uhr
SWR 1 RP	SWR 1 BW		
SWR 4 RP	SWR 4 BW		

SWR 3+1 Kombi			Mo-Sa 06:00 - 20:00 Uhr
SWR 1 BW	SWR 1 RP	SWR 3	

SWR Kombi Max (1,3+4)			Mo-Sa 06:00 - 20:00 Uhr
SWR 1 BW	SWR 1 RP	SWR 3	
SWR 4 BW	SWR 4 RP		

RHEINLAND-PFALZ

RPR Kombi			Mo-So 05:00 - 24:00 Uhr
RPR1.	bigFM Deutschlands biggest Beats	bigFM Saarland	

CityKombi 3a			Mo-So 05:00 - 24:00 Uhr
Antenne Bad Kreuznach	CityRadio Saarlouis	Radio Homburg	
Antenne Kaiserslautern	CityRadio St. Wendel	Radio Idar-Oberstein	
Antenne Koblenz	Antenne Trier	Radio Neunkirchen	
Antenne Landau	Radio Antenne Pirmasens	Radio Saarbrücken	
Antenne Pfalz	Radio Frankfurt	Radio Antenne Zweibrücken	

Rheinland-Pfalz/Saarland-Kombi			Mo-So 05:00 - 24:00 Uhr
big FM Saarland	Rockland City Kombi		
bigFM Deutschlands biggest Beats	RPR1.		

Rockland City Kombi			Mo-So 05:00 - 24:00 Uhr
Antenne Bad Kreuznach	CityRadio St. Wendel	Radio Neunkirchen	
Antenne Kaiserslautern	Antenne Trier	Radio Saarbrücken	
Antenne Koblenz	Radio Antenne Pirmasens*	Rockland Radio	
Antenne Landau	Radio Frankfurt	Radio Antenne Zweibrücken*	
Antenne Pfalz	Radio Homburg		
CityRadio Saarlouis	Radio Idar-Oberstein		

* Sender wurden zusammen befragt

SWR1/4 Kombi RP			Mo-Sa 06:00 - 20:00 Uhr
SWR 1 RP	SWR 4 RP		

BADEN-WÜRTTEMBERG

Radio-Kombi Baden-Württemberg			Mo-So 05:00 - 24:00 Uhr
antenne 1 Neckarburg Rock & Pop	Donau 3 FM Baden-Württemberg	Radio Neckaralb Live	
baden.fm	egoFM Baden-Württemberg	Radio Regenbogen	
bigFM Baden-Württemberg	ENERGY Region Stuttgart	Radio Ton	
Das neue Radio Seefunk	Hitradio antenne 1	Regenbogen Zwei	
DIE NEUE 107.7	HITRADIO OHR	Schwarzwaldradio	
die neue welle	Radio 7		

Radio-Kombi Baden-Württemberg KOMPAKT			Mo-So 05:00 - 24:00 Uhr
antenne 1 Neckarburg Rock & Pop	Donau 3 FM Baden-Württemberg	Radio Ton	
baden.fm	egoFM Baden-Württemberg	Regenbogen Zwei	
Das neue Radio Seefunk	ENERGY Region Stuttgart	Schwarzwaldradio	
DIE NEUE 107.7	HITRADIO OHR		
die neue welle	Radio Neckaralb Live		

Radio-Kombi Baden-Württemberg PREMIUM			Mo-So 05:00 - 24:00 Uhr
bigFM Baden-Württemberg	Radio 7		
Hitradio antenne 1	Radio Regenbogen		

BADEN-WÜRTTEMBERG

SWR1/4 Kombi BW		Mo-Sa 06:00 - 20:00 Uhr
SWR 1 BW	SWR 4 BW	
Radio Regenbogen XXL		Mo-So 05:00 - 24:00 Uhr
bigFM Baden-Württemberg	Radio Regenbogen	Radio Regenbogen ZWEI
Radio Regenbogen kompakt		Mo-So 05:00 - 24:00 Uhr
Radio Regenbogen	Radio Regenbogen ZWEI	
DONAU 3 FM		Mo-So 05:00 - 24:00 Uhr
DONAU 3 FM Baden-Württemberg	DONAU 3 FM (Bayern)	

BAYERN

ANTENNE BAYERN Extra		Mo-So 05:00 - 24:00 Uhr
ANTENNE BAYERN	ANTENNE NRW	OLDIE ANTENNE (DAB+)
ANTENNE BAYERN GROUP		Mo-So 05:00 - 24:00 Uhr
ANTENNE BAYERN Plus	ANTENNE NRW	OLDIE ANTENNE (DAB+)
ANTENNE BAYERN Plus		Mo-So 05:00 - 24:00 Uhr
ANTENNE BAYERN	ROCK ANTENNE	
ROCK ANTENNE		Mo-So 05:00 - 24:00 Uhr
ROCK ANTENNE (national)	ROCK ANTENNE Bayern	
Bavaria Kombi BAYERN 1 + BAYERN 3		Mo-Sa 05:00 - 20:00 Uhr
BAYERN 1	BAYERN 3	
Entscheider Kombi BAYERN 3 + BR24		Mo-Fr 6-9, 12-13 und 17-18 Uhr
BAYERN 3	BR24	
egoFM		Mo-So 05:00 - 24:00 Uhr
egoFM Baden-Württemberg	egoFM NRW	
egoFM Bayern	egoFM Sachsen	
RADIO KOMBI BAYERN		Mo-So 05:00 - 24:00 Uhr
ANTENNE BAYERN	BAYERN FUNKPAKET	
BAYERN FUNKPAKET		Mo-So 05:00 - 24:00 Uhr
106,9 Radio Gong (Würzburg)	Oldiewelle Niederbayern	Radio IN
95.5 Charivari (München)	Pirate Radio (DAB+)	Radio Inn-Salzach-Welle/ Radio ISW
Alpin FM (DAB+)	Radio 2DAY	Radio Mainwelle
Bayernwelle SüdOst (Gesamt)	Radio 8	Radio Oberland
DAS NEUE charivari	Radio Alpenwelle	Radio Plassenburg
Das Neue Charivari (Regensburg)	Radio Arabella	RADIO PRIMATON
Das NEUE Charivari 98.6 (Nürnberg)	Radio Arabella Bayern	Radio Primavera
Donau 3 FM Bayern	Radio AWN	Radio Ramasuri
egoFM Bayern	Radio Bamberg	Radio Schwaben
extra-radio	Radio Charivari (Rosenheim)	Radio Trausnitz
GONG 96.3 (München)	Radio EINS	ROCK ANTENNE
gong fm (Regensburg)	Radio Euroherz	RSA Radio
Hit Radio N1	Radio F / Radio Franken	STAR FM Nürnberg
hitradio.rt1	radio fantasy	TOP FM
hitradio.rt1 Neuburg Schrobenhausen	Radio Galaxy Bayern	unser Radio (Passau/ Deggendorf)
hitradio.rt1 nordschwaben	Radio Gong 97.1 (Nürnberg)	
hitradio.rt1 südschwaben	Radio Hashtag Plus	
NORDBAYERN FUNKPAKET		Mo-So 05:00 - 24:00 Uhr
106,9 Radio Gong (Würzburg)	Radio EINS	Radio Galaxy Oberfranken
DAS NEUE charivari	Radio Euroherz	Radio Gong 97.1 (Nürnberg)
Das Neue Charivari (Regensburg)	Radio F / Radio Franken	Radio Hashtag Plus
Das NEUE Charivari 98.6 (Nürnberg)	Radio Galaxy Amberg Weiden	Radio Mainwelle
extra-radio	Radio Galaxy Ansbach	Radio Plassenburg
gong fm (Regensburg)	Radio Galaxy Aschaffenburg	RADIO PRIMATON
Hit Radio N1	Radio Galaxy Bamberg	Radio Primavera
Pirate Radio (DAB+)	Radio Galaxy Bayreuth	Radio Ramasuri
Radio 8	Radio Galaxy Coburg	STAR FM Nürnberg
Radio Bamberg	Radio Galaxy Kulmbach	

BAYERN

SÜDBAYERN FUNKPAKET			Mo-So 05:00 - 24:00 Uhr
95.5 Charivari (München)	Radio 2DAY	Radio Galaxy Passau Deggendorf	
Alpin FM (DAB+)	Radio Alpenwelle	Radio Galaxy Rosenheim	
Bayernwelle SüdOst (Gesamt)	Radio Arabella	Radio IN	
Donau 3 FM Bayern	Radio Arabella Bayern	Radio Inn-Salzach-Welle/ Radio ISW	
egoFM Bayern	Radio AWN	Radio Oberland	
GONG 96.3 (München)	Radio Charivari (Rosenheim)	Radio Schwaben	
hitradio.rt1	radio fantasy	Radio Trausnitz	
hitradio.rt1 Neuburg Schrobenhausen	Radio Galaxy (DAB+)	ROCK ANTENNE	
hitradio.rt1 nordschwaben	Radio Galaxy Ingolstadt	RSA Radio	
hitradio.rt1 südschwaben	Radio Galaxy Kempten	TOP FM	
Oldiewelle Niederbayern	Radio Galaxy Landshut	unser Radio (Passau/ Deggendorf)	

EASY FUNKPAKET			Mo-So 05:00 - 24:00 Uhr
Das NEUE Charivari (Würzburg)	Das Neue Charivari (Regensburg)	Radio IN	
Radio Arabella	Radio F / Radio Franken		

HOT FUNKPAKET			Mo-So 05:00 - 24:00 Uhr
106,9 Radio Gong (Würzburg)	gong fm (Regensburg)	radio fantasy	
95.5 Charivari (München)	Hit Radio N1	Radio Gong 97.1 (Nürnberg)	
Das NEUE Charivari 98.6 (Nürnberg)	hitradio.rt1	ROCK ANTENNE	
GONG 96.3 (München)	Radio 2DAY	STAR FM Nürnberg	

HOT FUNKPAKET MAX			Mo-So 05:00 - 24:00 Uhr
HOT-FUNKPAKET	Radio Galaxy Bayern	egoFM	

TOP CITY FUNKPAKET			Mo-So 05:00 - 24:00 Uhr
106,9 Radio Gong (Würzburg)	GONG 96.3 (München)	radio fantasy	
106.4 TOP FM	gong fm (Regensburg)	Radio Gong 97.1 (Nürnberg)	
95.5 Charivari (München)	Hit Radio N1	Radio IN	
Das NEUE Charivari (Würzburg)	hitradio.rt1	Radio Primavera	
Das Neue Charivari (Regensburg)	Radio 2DAY	ROCK ANTENNE	
Das NEUE Charivari 98.6 (Nürnberg)	Radio Arabella	STAR FM Nürnberg	
egoFM	Radio F / Radio Franken		

ENERGY CITY KOMBI BAYERN			Mo-So 05:00 - 24:00 Uhr
ENERGY München	ENERGY Nürnberg		

Radio Galaxy Bayern			Mo-So 05:00 - 24:00 Uhr
Radio Galaxy Ingolstadt	Radio Galaxy Oberpfalz (Amberg/Weiden)	Radio Galaxy Schwaben (Kempten)	
Radio Galaxy Landshut	Radio Galaxy Passau	Radio Galaxy Unterfranken (Aschaffenburg)	
Radio Galaxy Mittelfranken (Ansbach)	Radio Galaxy Rosenheim		
Radio Galaxy Oberfranken (Bamberg/Bayreuth/Coburg/Hof/Kulmbach)			

BERLIN, BRANDENBURG

ARD MEDIA Berlin/Brandenburg Kombi			Mo-Sa 06:00 - 18:00 Uhr
Antenne Brandenburg	Premium Kombi Berlin	rbb 88.8	
Fritz	radioeins	rbb24 Inforadio	

Ballungsraumkombi			Mo-So 05:00 - 24:00 Uhr
BB RADIO	Radio TEDDY		

rbb Berlin Kombi			Mo-Sa 06:00 - 19:00 Uhr
radioeins	rbb 88.8	rbb24 Inforadio (Mo-Sa 6-18 Uhr)	

rbb urban			Mo-Sa 06:00 - 19:00 Uhr
Fritz	radioeins		

RMS BERLIN KOMBI			Mo-So 05:00 - 24:00 Uhr
100,6 FluxFM	98.8 KISS FM	Radio Teddy	
104.6 RTL	BB RADIO	STAR FM MAXIMUM ROCK	
105'5 Spreeradio	Berliner Rundfunk 91.4		
94,3 rs2	JAM FM Berlin		

BERLIN, BRANDENBURG

RMS BERLIN TOP KOMBI			Mo-So 05:00 - 24:00 Uhr
94,3 rs2 98.8 KISS FM	100,6 FluxFM Berliner Rundfunk 91.4	Radio Teddy	
RMS RTL BERLIN KOMBI			Mo-So 05:00 - 24:00 Uhr
104.6 RTL 105'5 Spreeradio	JAM FM Berlin STAR FM 87.9		
Premium Kombi Berlin			Mo-So 05:00 - 24:00 Uhr
89,2 Radio Potsdam HITRADIO SKW JazzRadio	Power Radio Radio Cottbus Radio Paradiso	Schlager Radio	
Schlager Radio			Mo-So 05:00 - 24:00 Uhr
Schlager Radio	Schlager Radio plus (DAB+)		

BERLIN, BRANDENBURG und OST

(Berlin, Brandenburg, Mecklenburg-Vorpommern, Sachsen-Anhalt, Sachsen, Thüringen)

RMS OST KOMBI PLUS			Mo-So 05:00 - 24:00 Uhr
89.0 RTL ANTENNE THÜRINGEN ENERGY Sachsen HITRADIO RTL SACHSEN LandesWelle Thüringen	OSTSEEWELLE R.SA Radio Brocken RADIO PSR radio SAW	radio TOP 40 ROCKLAND SACHSEN FUNKPAKET BB RADIO	

OST

(Mecklenburg-Vorpommern, Sachsen-Anhalt, Sachsen, Thüringen)

MDR BASIC			Mo-Sa 05:00 - 20:00 Uhr
MDR DIE ZIELGRUPPE	MDR JUMP		
MDR DIE ZIELGRUPPE			Mo-Sa 05:00 - 20:00 Uhr
MDR SACHSEN	MDR SACHSEN-ANHALT	MDR THÜRINGEN	
RMS OST KOMBI			Mo-So 05:00 - 24:00 Uhr
89.0 RTL ANTENNE THÜRINGEN ENERGY Sachsen HITRADIO RTL SACHSEN LandesWelle Thüringen	OSTSEEWELLE R.SA Radio Brocken RADIO PSR radio SAW	radio TOP 40 ROCKLAND SACHSEN FUNKPAKET	

MECKLENBURG-VORPOMMERN

OSTSEEWELLE			Mo-So 05:00 - 24:00 Uhr
Ostseewelle HIT-RADIO Meckl.-Vorpommern	Ostseewelle HIT-RADIO Schleswig-Holstein & Hamburg (DAB+)		

SACHSEN-ANHALT

RADIO KOMBI SACHSEN-ANHALT			Mo-So 05:00 - 24:00 Uhr
radio SAW	ROCKLAND		
Sachsen-Anhalt Hit-Kombi			Mo-So 05:00 - 24:00 Uhr
Radio Brocken	89.0 RTL		

SACHSEN

AUDIO HOUSE Kombi Sachsen		Mo-So 05:00 - 24:00 Uhr
ENERGY Sachsen 90s90s DANCE RADIO	R.SA RADIO PSR	

SACHSEN FUNKPAKET (veränderte Zusammensetzung)			Mo-So 05:00 - 24:00 Uhr
Antenne Sachsen (neu) apollo radio Radio Chemnitz	Radio Dresden Radio Erzgebirge Radio Lausitz	Radio Leipzig Radio Zwickau Vogtland Radio	

Sachsen-Hit-Kombi		Mo-So 05:00 - 24:00 Uhr
HITRADIO RTL Sachsen	SACHSEN FUNKPAKET	

THÜRINGEN

RADIOKOMBI Thüringen		Mo-So 05:00 - 24:00 Uhr
ANTENNE THÜRINGEN	LandesWelle Thüringen	radio TOP 40

Eckdaten der klassischen Radionutzung

ma 2024 Audio I

Soziodemographie

Radio gesamt (klassische Angebote)	Basis in Mio.	Tages- reichweite in Prozent	Tages- reichweite in Mio.	Hör- dauer in Min.	Verweil- dauer in Min.
<u>TOTAL</u>					
Personen ab 14 Jahre	70,080	73,8	51,705	182	246
<u>GESCHLECHT</u>					
Männer ab 14 Jahre	34,544	72,0	24,866	186	258
Frauen ab 14 Jahre	35,536	75,5	26,839	178	235
<u>STELLUNG IM HAUSHALT</u>					
Haushaltführende Person ab 14 Jahre *	40,670	74,0	30,112	187	252
<u>ALTER</u>					
14-19 Jahre	4,522	60,5	2,734	78	129
20-29 Jahre	9,151	60,4	5,524	122	203
30-39 Jahre	10,616	71,1	7,550	167	235
40-49 Jahre	9,741	74,5	7,261	181	243
50-59 Jahre	12,822	81,3	10,427	226	278
60-69 Jahre	10,758	79,7	8,572	218	273
70+ Jahre	12,471	77,3	9,638	198	257
14-29 Jahre	13,673	60,4	8,257	108	178
14-49 Jahre	34,029	67,8	23,068	147	217
14-59 Jahre	46,851	71,5	33,495	169	236
30-49 Jahre	20,356	72,8	14,811	174	239
30-59 Jahre	33,178	76,1	25,238	194	255
50 + Jahre	36,051	79,4	28,636	214	269
<u>AUSBILDUNG</u>					
Schüler*in einer allg. Schule	2,821	61,2	1,727	58	95
Haupt-/Volksschule ohne Lehre	5,602	63,1	3,533	163	259
Haupt-/Volksschule mit Lehre	15,352	78,4	12,042	219	279
Wf. Schule o. Abi, mit mittlerer Reife	20,784	78,0	16,205	209	268
Fach-/Hochschulreife ohne Studium	12,230	69,4	8,482	159	230
Fach-/Hochschulreife mit Studium	13,292	73,1	9,716	150	205
<u>BERUFSTÄTIGKEIT</u>					
in Ausbildung	7,420	56,7	4,204	77	135
Berufstätig	39,608	76,2	30,179	194	254
Nicht berufstätig	5,050	69,1	3,487	166	240
Rentner*in, Pensionär*in	18,002	76,8	13,834	202	263
<u>HAUSHALTSNETTO-EINKOMMEN</u>					
bis 1.000 €	3,912	55,8	2,184	145	260
1.000 - 1.500 €	5,516	66,9	3,691	171	256
1.500 - 2.000 €	7,189	70,8	5,089	188	265
2.000 - 2.500 €	8,327	73,2	6,098	182	249
2.500 - 3.000 €	8,030	74,7	6,001	183	244
3.000 € und mehr	37,106	77,2	28,642	185	240

* Definition: "Besorgt den Haushalt hauptsächlich"

Bundesländer / Nielsen Gebiete

Radio gesamt (klassische Angebote)	Basis in Mio.	Tages- reichweite in Prozent	Tages- reichweite in Mio.	Hör- dauer in Min.	Verweil- dauer in Min.
<u>TOTAL</u>					
BRD Gesamt	70,080	73,8	51,705	182	246
BRD West	56,279	73,4	41,325	178	242
BRD Ost (incl. Berlin)	13,801	75,2	10,379	196	260
<u>BUNDESLÄNDER</u>					
Schleswig-Holstein	2,474	74,6	1,846	195	261
Hamburg	1,527	63,8	0,974	150	235
Niedersachsen	6,770	73,0	4,945	184	252
Bremen	0,536	73,1	0,392	181	248
Nordrhein-Westfalen	15,133	72,6	10,991	178	245
Hessen	5,304	73,6	3,903	163	222
Saarland	0,833	79,7	0,664	188	236
Rheinland-Pfalz	3,473	75,2	2,613	173	230
Baden-Württemberg	9,262	72,1	6,682	165	228
Rheinland Pfalz / Baden-Württemberg	12,735	73,0	9,295	167	229
Bayern	10,966	75,8	8,315	194	255
Mecklenburg-Vorpommern	1,463	78,4	1,147	210	267
Berlin	3,102	63,3	1,965	146	231
Brandenburg	2,211	79,0	1,747	212	268
Berlin / Brandenburg	5,313	69,9	3,712	173	248
Sachsen	3,418	78,1	2,671	209	267
Sachsen-Anhalt	1,870	81,1	1,518	225	278
Thüringen	1,737	76,7	1,332	196	255
Sachsen / Sachsen-Anhalt / Thüringen	7,025	78,6	5,520	210	267
<u>NIELSEN-GEBIETE</u>					
Nielsen 1	11,307	72,1	8,158	182	252
Nielsen 2	15,133	72,6	10,991	178	245
Nielsen 3a	9,610	74,7	7,180	169	226
Nielsen 3b	9,262	72,1	6,682	165	228
Nielsen 4	10,966	75,8	8,315	194	255
Nielsen 5	3,102	63,3	1,965	146	231
Nielsen 6	5,544	79,6	4,412	216	271
Nielsen 7	5,155	77,6	4,003	204	263

Basis: ma 2024 Audio I, Deutschsprachige Bevölkerung 14+ (Radio gesamt / Tagesreichweite / Mo-Fr / 5-24 Uhr)

Demographische Struktur aller klassischen Programme und Kombinationen 2024

Basis: Hörer pro Stunde

Ø Mo-Fr, 6-18 Uhr

ma 2024 Audio I

Gesamt 14+

Hörer pro D-Stunde
 Montag-Freitag (6-18 Uhr)
 Werbeträgerreichweite

Hörerstruktur in Prozent
Klassische Angebote 2024

	BRD Gesamt ab 14 Jahren	80s80s/90s90s National	Absolut Radio	ad.audio DAB+ Kombi national Radio	ARD MEDIA Deutschland-Kombi	ARD MEDIA Deutschland-Kombi 14-49	ARD MEDIA Deutschland-Kombi 40+	ARD MEDIA Deutschland-Kombi Young	ARD MEDIA Deutschland-Kombi Entscheider	ARD MEDIA Privat-Kombi	bigFM NATIONAL	DAB+ Deutschlandkombi	ENERGY CITY KOMBI	ENERGY DAB+ National	ENERGY HIT MUSIC ONLY 1 National	ENERGY HIT MUSIC ONLY PLUS	ffn TOTAL
Hochrechnung in Mio.	70,080	0,189	0,326	0,590	8,630	5,484	5,685	2,210	3,859	0,661	0,285	0,281	0,243	0,150	0,273	0,289	0,419
Geschlecht des Befragten																	
Männer	49,3	60,7	52,5	48,6	47,1	47,1	47,3	45,9	48,0	47,2	51,6	53,1	46,5	45,7	46,2	47,2	48,0
Frauen	50,7	39,3	47,5	51,4	52,9	52,9	52,7	54,1	52,0	52,8	48,4	46,9	53,5	54,3	53,8	52,8	52,0
Haushaltführende Person (hauptsächlich)	57,9	58,2	54,1	58,7	59,3	56,9	61,3	54,5	58,5	54,1	47,0	57,7	53,2	53,5	52,3	52,4	50,9
Haupteinkommensperson	57,9	60,5	58,2	58,5	57,2	54,4	59,5	51,8	55,8	55,8	54,0	62,3	52,5	50,8	52,3	53,4	53,4
Alter des Befragten																	
14-19 Jahre	6,5	3,3	3,4	2,7	4,0	5,1	2,9	7,0	4,2	4,7	8,9	1,4	8,4	9,4	8,3	8,1	5,7
20-29 Jahre	13,1	8,1	12,5	9,6	8,8	11,4	5,7	17,5	8,7	12,5	30,5	6,9	25,3	25,3	24,8	24,0	14,4
30-39 Jahre	15,1	12,6	15,2	11,3	12,2	15,3	8,6	22,1	12,0	19,7	28,8	8,4	25,3	24,8	25,5	25,0	22,6
40-49 Jahre	13,9	18,8	14,2	12,8	13,1	15,8	10,8	17,5	14,6	16,6	15,7	11,9	20,9	20,8	20,0	19,8	17,0
50-59 Jahre	18,3	44,3	27,2	22,5	20,7	22,5	20,4	19,2	22,5	23,1	11,0	25,3	13,7	13,8	14,4	15,5	24,9
60-69 Jahre	15,4	10,9	18,8	18,9	18,8	16,7	22,2	9,4	20,0	12,4	3,9	17,9	5,3	4,7	5,8	6,3	10,8
70 Jahre und älter	17,8	2,0	8,3	22,1	22,4	13,2	29,5	7,4	18,1	11,0	1,2	28,2	1,2	1,2	1,1	1,5	4,6
14-29 Jahre	19,5	11,4	15,9	12,4	12,8	16,6	8,6	24,5	12,8	17,3	39,4	8,4	33,6	34,7	33,1	32,0	20,1
14-49 Jahre	48,6	42,8	45,2	36,4	38,1	47,6	27,9	64,0	39,4	53,6	84,0	28,6	79,9	80,3	78,6	76,8	59,7
14-59 Jahre	66,9	87,1	73,0	59,0	58,8	70,1	48,3	83,2	61,8	76,7	95,0	54,0	93,5	94,1	93,1	92,2	84,6
30-49 Jahre	29,0	31,4	29,4	24,1	25,4	31,1	19,3	39,6	26,6	36,3	44,5	20,3	46,2	45,6	44,7	44,7	39,6
50+ Jahre	51,4	57,2	54,8	63,6	61,9	52,4	72,1	36,0	60,6	46,4	16,0	71,4	20,1	19,7	21,4	23,2	40,3
Ausbildung des Befragten																	
Schüler*in in allgem. Schule	4,0	1,7	2,2	1,7	2,2	3,0	1,5	3,9	2,2	3,0	5,4	0,6	4,2	4,5	4,3	4,2	3,8
Haupt-/Volksschul. ohne Lehre	8,1	5,7	3,9	7,1	6,4	5,4	7,1	5,4	5,2	7,5	6,8	21,0	5,5	6,2	6,7	6,7	7,1
Haupt-/Volksschul. mit Lehre	21,9	13,1	23,0	21,6	26,5	21,1	30,4	18,4	22,3	18,6	15,4	36,4	18,8	20,4	18,1	18,0	15,4
Weiterf.Schule ohne Abi., Mittlere Reife	29,7	42,0	35,1	31,3	32,3	31,8	32,0	33,9	31,9	37,0	34,3	27,3	33,0	32,8	33,1	33,0	37,9
Fach-/Hochschulreife ohne Studium	17,4	19,6	18,1	17,4	15,5	19,1	13,4	20,8	17,4	18,3	20,8	7,6	20,2	20,3	20,1	20,0	20,6
Fach-/Hochschulreife mit Studium	18,8	17,9	17,7	20,9	17,1	19,6	15,6	17,6	21,0	15,5	17,4	7,1	18,2	15,8	17,7	18,1	15,1
Berufstätigkeit des Befragten																	
In Ausbildung	10,7	4,6	5,8	5,0	5,9	7,8	3,8	11,1	5,9	7,5	16,4	2,6	14,5	15,5	14,5	14,0	9,0
Berufstätig	56,4	82,9	67,4	55,7	55,7	64,6	48,7	70,7	60,1	67,9	75,1	51,8	76,7	75,2	76,0	75,9	72,7
Rentner*in, Pensionär*in	25,7	6,4	20,6	32,6	32,1	20,8	41,3	11,7	27,1	17,8	3,4	37,8	3,6	3,7	4,3	5,0	9,9
Nicht berufstätig	7,2	6,0	6,2	6,7	6,3	6,8	6,2	6,5	7,0	6,8	5,1	7,7	5,2	5,6	5,2	5,1	8,4
Haushaltsnettoeinkommen																	
bis 1000 Euro	5,7	3,7	2,4	4,2	4,2	3,3	4,8	3,1	3,3	4,1	2,7	9,6	2,7	2,7	2,5	2,7	2,8
1000 bis 1500 Euro	7,9	2,4	3,5	4,9	7,0	4,9	8,2	4,5	5,4	5,3	3,3	5,6	3,0	2,2	2,8	2,9	3,9
1500 bis 2000 Euro	10,4	6,1	7,2	8,6	9,4	7,6	10,7	6,9	8,2	8,4	6,7	13,3	7,9	7,8	8,5	8,5	7,2
2000 bis 2500 Euro	11,9	10,1	13,7	12,9	11,9	9,8	13,3	8,4	10,3	10,9	11,0	16,1	7,0	6,2	6,9	7,4	8,7
2500 bis 3000 Euro	11,5	9,3	9,9	11,0	11,7	11,5	12,2	11,5	11,4	11,5	10,3	11,8	10,4	11,1	10,3	10,2	12,6
3000 Euro und mehr	52,7	68,4	63,2	58,4	55,7	62,9	50,9	65,5	61,3	59,8	66,0	43,6	69,0	70,0	68,9	68,4	64,7
Bundesländer																	
BRD-West	80,4	67,0	75,0	74,2	83,8	91,1	82,3	87,3	87,8	79,6	99,3	72,8	75,8	82,7	78,5	78,4	98,2
BRD Ost (inkl. Berlin)	19,6	33,0	25,0	25,8	16,2	8,9	17,7	12,7	12,2	20,4	0,7	27,2	24,2	17,3	21,5	21,6	1,8
Schleswig-Holstein	3,5	4,9	3,1	3,8	1,7	2,6	2,4	0,6	3,4	2,1	0,0	6,3	4,4	3,1	3,9	3,9	2,3
Hamburg	2,2	5,2	1,0	1,7	0,7	1,1	1,0	0,3	1,3	0,6	0,0	0,3	5,8	3,3	5,2	4,9	0,9
Niedersachsen	9,7	10,4	10,2	8,5	9,5	13,7	11,8	18,4	11,3	42,8	0,5	9,2	5,2	6,0	4,6	4,8	67,4
Bremen	0,8	0,7	0,4	0,4	1,2	1,3	1,0	2,8	1,1	3,1	-	0,3	0,6	0,7	0,5	0,5	4,8
Nordrhein-Westfalen	21,4	22,6	24,9	22,6	20,0	30,5	18,4	29,5	26,2	18,1	14,6	31,3	17,8	25,7	15,8	16,5	17,0
Hessen	7,5	4,7	7,1	6,3	9,0	7,1	7,7	4,7	7,9	2,6	12,3	5,9	3,2	5,1	2,9	2,9	3,5
Saarland	1,2	0,3	1,3	1,1	2,1	2,3	2,2	2,3	1,7	7,4	5,6	0,3	0,5	0,8	0,4	0,6	0,0
Rheinland-Pfalz	4,9	2,3	7,5	5,4	5,7	4,7	5,0	1,3	5,0	1,2	21,7	1,4	1,2	1,7	1,4	1,4	0,6
Baden-Württemberg	13,3	8,2	9,4	10,5	15,0	17,0	13,5	2,8	11,8	1,2	43,1	7,8	11,2	18,0	20,9	20,6	0,9
Rheinland-Pfalz/Baden-Württemberg	18,3	10,5	16,9	16,0	20,7	21,7	18,4	4,2	16,8	2,5	64,8	9,2	12,5	19,7	22,3	22,1	1,5
Bayern	15,8	7,8	10,2	13,9	18,8	10,9	19,4	24,3	18,2	0,5	1,6	10,0	25,7	18,3	22,8	22,3	0,7
Mecklenburg-Vorpommern	2,0	11,7	1,3	1,0	0,9	0,9	1,2	0,4	1,2	3,5	0,0	3,7	1,4	1,7	1,2	1,2	0,2
Berlin	4,3	2,1	4,6	8,4	2,7	1,9	2,4	1,0	2,9	6,5	0,5	2,6	12,3	6,1	10,9	10,5	0,1
Brandenburg	3,1	3,4	1,6	3,0	3,6	1,6	4,1	1,8	2,3	8,6	0,1	3,6	8,1	5,7	7,2	7,0	0,1
Berlin/Brandenburg	7,4	5,5	6,1	11,4	6,3	3,5	6,5	2,8	5,3	15,1	0,6	6,2	20,4	11,8	18,1	17,6	0,2
Sachsen	4,9	6,6	9,8	6,9	4,2	1,8	4,7	4,1	2,3	0,8	0,1	7,4	1,3	2,0	1,1	1,5	0,1
Sachsen-Anhalt	2,7	4,7	3,5	3,1	2,2	1,3	2,5	2,4	1,6	0,7	0,0	5,4	0,4	0,6	0,3	0,6	1,1
Thüringen	2,6	4,4	4,2	3,4	2,6	1,5	2,7	3,1	1,9	0,2	0,0	4,6	0,8	1,2	0,7	0,7	0,3
Sachsen-Anhalt/Sachsen/Thüringen	10,2	15,7	17,6	13,4	9,0	4,5	10,0	9,5	5,8	1,7	0,1	17,3	2,4	3,8	2,2	2,9	1,4
Nielsengebiete																	
Nielsen 1	16,2	21,2	14,6	14,4	13,1	18,6	16,2	22,2	17,1	48,6	0,5	16,1	16,1	13,0	14,3	14,1	75,4
Nielsen 2	21,4	22,6	24,9	22,6	20,0	30,5	18,4	29,5	26,2	18,1	14,6	31,3	17,8	25,7	15,8	16,5	17,0
Nielsen 3a	13,7	7,3	15,9	12,8	16,8	14,1	14,8	8,4	14,5	11,2	39,6	7,7	5,0	7,6	4,7	4,9	4,2
Nielsen 3b	13,3	8,2	9,4	10,5	15,0	17,0	13,5	2,8	11,8	1,2	43,1	7,8	11,2	18,0	20,9	20,6	0,9
Nielsen 4	15,8	7,8	10,2	13,9	18,8	10,9	19,4	24,3	18,2	0,5	1,6	10,0	25,7	18,3	22,8	22,3	0,7
Nielsen 5	4,3	2,1	4,6	8,4	2,7	1,9	2,4	1,0	2,9	6,5	0,5	2,6	12,3	6,1	10,9	10,5	0,1
Nielsen 6	7,7	19,8	6,4	7,1	6,7	3,8	7,8	4,6	5,1	12,8	0,1	12,7	9,9	8,0	8,8	8,8	1,4
Nielsen 7	7,5	11,0	14,0	10,3	6,8	3,3	7,4	7,2	4,2	1,0							

Hörer pro D-Stunde
 Montag-Freitag (6-18 Uhr)
 Werbeträgerreichweite

Hörerstruktur in Prozent
Klassische Angebote 2024

	BRD Gesamt ab 14 Jahren	JAM FM	NOSTALGIE (DAB+)	RMS SUPER KOMBI	RMS YOUNG STARS	RTL Kids & Family	Klassik Radio	RADIO BOBI Full Force	BOLLERWAGEN PARTY TOTAL	RADIO BOLLERWAGEN Gesamt (DAB+)	Radio Holiday Germany	Radio Paloma	Radio Schlagerparadies	RTL RADIO	Schwarzwaldradio	SUNSHINE LIVE	TOGGO Radio (DAB+)
Hochrechnung in Mio.	70,080	0,046	0,015	8,711	1,754	0,151	0,223	0,597	0,084	0,079	0,069	0,105	0,150	0,129	0,045	0,190	0,022
Geschlecht des Befragten																	
Männer	49,3	46,7	65,5	49,6	57,3	47,5	39,7	67,4	54,2	54,1	55,1	38,4	60,3	49,3	65,2	70,5	36,8
Frauen	50,7	53,3	34,5	50,4	42,7	52,5	60,3	32,6	45,8	45,9	44,9	61,6	39,7	50,7	34,8	29,5	63,2
Haushaltführende Person (hauptsächlich)																	
Haushaltführende Person	57,9	55,9	54,2	56,9	50,5	60,1	67,5	46,1	43,3	43,1	53,5	66,1	52,1	60,6	54,3	50,1	57,3
Haupteinkommensperson	57,9	60,3	72,6	57,0	58,0	56,8	59,1	62,1	43,5	41,9	66,7	52,8	66,6	59,0	69,5	69,5	44,3
Alter des Befragten																	
14-19 Jahre	6,5	8,8	3,9	4,7	7,0	4,7	1,5	5,0	5,0	5,3	5,8	0,9	1,2	4,9	1,1	4,1	3,0
20-29 Jahre	13,1	30,8	9,2	11,7	20,0	10,8	5,7	15,2	13,3	13,6	12,0	7,4	5,4	11,5	8,6	18,1	6,9
30-39 Jahre	15,1	31,7	15,3	17,7	25,7	18,8	5,6	21,6	33,2	34,1	14,1	4,9	8,9	15,3	10,1	29,7	39,6
40-49 Jahre	13,9	15,1	15,8	17,1	20,6	17,6	8,9	22,1	21,3	20,9	15,2	10,0	11,6	14,7	15,1	28,5	34,5
50-59 Jahre	18,3	9,1	33,5	23,2	17,5	24,7	14,3	23,8	23,6	24,5	18,4	18,8	31,1	27,0	26,8	13,8	11,6
60-69 Jahre	15,4	3,9	14,8	15,6	7,6	13,9	17,7	10,8	2,5	1,2	12,4	19,0	17,4	15,8	23,5	4,3	3,1
70 Jahre und älter	17,8	0,5	7,5	10,0	1,7	9,4	46,2	1,7	1,1	0,3	22,1	38,9	24,5	10,8	14,7	1,4	1,3
14-29 Jahre	19,5	39,6	13,1	16,4	26,9	15,5	7,2	20,2	18,4	18,9	17,8	8,3	6,6	16,5	9,7	22,3	9,9
14-49 Jahre	48,6	86,4	44,2	51,1	73,2	51,9	21,7	63,8	72,9	73,9	47,1	23,2	27,0	46,4	34,9	80,4	84,0
14-59 Jahre	66,9	95,5	77,7	74,4	90,7	76,7	36,1	87,6	96,4	98,5	65,4	42,1	58,1	73,4	61,7	94,2	95,5
30-49 Jahre	29,0	46,8	31,1	34,8	46,3	36,4	14,5	43,6	54,5	55,0	29,2	14,9	20,4	30,0	25,2	58,2	74,1
50+ Jahre	51,4	13,6	55,8	48,9	26,8	48,1	78,3	36,2	27,1	26,1	52,9	76,8	73,0	53,6	65,1	19,6	16,0
Ausbildung des Befragten																	
Schüler*in in allgem. Schule	4,0	4,7	2,4	2,7	3,7	2,6	1,0	2,6	3,1	3,2	3,0	0,3	0,6	2,8	0,4	2,0	1,9
Haupt-/Volksschul. ohne Lehre	8,1	8,9	7,8	7,2	6,2	9,4	11,5	5,0	7,3	7,0	6,0	27,8	20,7	10,4	2,5	7,4	3,2
Haupt-/Volksschul. mit Lehre	21,9	13,1	16,7	22,3	15,0	21,8	19,0	15,0	11,9	11,2	23,8	35,0	40,1	22,4	24,0	16,5	18,6
Weiterf.Schule ohne Abi., Mittlere Reife	29,7	41,0	31,8	36,4	37,7	39,2	27,0	38,5	48,6	49,0	38,0	28,0	25,0	37,9	43,7	39,2	46,9
Fach-/Hochschulreife ohne Studium	17,4	19,5	17,3	16,1	20,1	14,5	15,0	20,3	19,3	20,0	14,8	5,9	6,6	14,8	11,8	20,8	12,1
Fach-/Hochschulreife mit Studium	18,8	12,8	23,9	15,4	17,3	12,5	26,1	18,6	9,9	9,6	14,6	3,1	6,6	11,7	17,6	14,1	17,3
Berufstätigkeit des Befragten																	
In Ausbildung	10,7	13,5	5,6	7,4	11,5	6,5	4,0	8,0	7,5	7,8	9,7	1,5	2,0	6,9	2,2	7,2	4,5
Berufstätig	56,4	79,4	74,0	67,5	77,1	66,2	34,3	78,1	83,5	83,4	58,6	41,5	54,4	62,8	69,6	85,8	86,1
Rentner*in, Pensionär*in	25,7	2,8	17,1	18,2	5,1	22,1	54,6	5,8	2,6	1,9	27,8	49,1	34,7	25,2	26,8	3,5	4,0
Nicht berufstätig	7,2	4,3	3,4	6,9	6,3	5,1	7,0	8,1	6,5	6,8	4,0	8,0	9,0	5,2	1,5	3,4	5,4
Haushaltsnettoeinkommen																	
bis 1000 Euro	5,7	6,8	4,9	4,3	3,3	6,7	7,2	3,2	1,1	1,1	6,6	9,6	12,3	7,7	5,0	3,1	0,6
1000 bis 1500 Euro	7,9	6,8	3,6	5,9	4,1	5,7	7,4	3,5	1,6	1,5	9,2	4,5	6,5	6,4	6,2	4,3	1,7
1500 bis 2000 Euro	10,4	8,1	8,5	9,9	8,4	10,6	11,0	8,0	3,2	3,2	10,6	14,4	13,0	11,7	11,1	8,2	4,3
2000 bis 2500 Euro	11,9	10,9	15,6	11,0	9,3	10,6	13,2	9,7	6,4	6,4	12,9	28,1	8,2	11,6	10,3	10,3	4,7
2500 bis 3000 Euro	11,5	12,4	7,1	11,7	10,7	9,4	11,3	10,0	14,8	14,4	15,9	9,3	14,2	9,8	12,1	8,8	7,0
3000 Euro und mehr	52,7	55,0	60,3	57,3	64,2	57,0	49,9	65,7	72,8	73,4	44,7	34,2	45,9	52,8	55,4	65,3	81,7
Bundesländer																	
BRD-West	80,4	40,0	76,3	75,4	72,7	65,0	71,7	82,3	97,1	97,0	69,4	72,9	72,8	63,3	80,6	72,7	74,8
BRD Ost (inkl. Berlin)	19,6	60,0	23,7	24,6	27,3	35,0	28,3	17,7	2,9	3,0	30,6	27,1	27,2	36,7	19,4	27,3	25,2
Schleswig-Holstein	3,5	1,5	2,5	4,1	5,4	1,4	5,0	8,4	5,6	6,0	-	8,3	6,3	1,5	2,5	4,2	0,6
Hamburg	2,2	1,7	0,3	2,1	2,0	1,1	2,6	1,9	0,6	0,6	-	0,2	0,4	1,1	0,2	1,8	1,0
Niedersachsen	9,7	8,8	9,0	7,3	9,6	12,0	6,7	10,0	9,3	5,8	-	2,6	13,5	11,6	14,6	11,1	14,1
Bremen	0,8	0,1	0,3	0,3	0,3	0,5	0,4	0,6	2,1	0,1	-	0,1	0,4	0,4	0,1	0,3	0,6
Nordrhein-Westfalen	21,4	13,0	28,5	20,5	14,0	19,5	15,4	19,8	57,7	61,4	1,7	45,2	21,7	19,0	17,4	20,9	22,2
Hessen	7,5	1,3	3,1	6,9	11,6	2,6	5,8	15,0	10,5	11,2	12,6	6,4	6,8	2,4	5,9	5,1	4,3
Saarland	1,2	-	2,8	0,6	1,3	5,4	0,9	0,7	0,1	0,1	4,9	0,2	0,1	6,2	2,0	0,5	0,8
Rheinland-Pfalz	4,9	0,1	1,7	5,0	5,6	13,2	3,2	3,6	3,1	3,3	50,2	1,6	1,2	14,6	4,9	3,4	5,1
Baden-Württemberg	13,3	11,5	15,5	11,9	13,1	7,0	11,3	9,3	4,4	4,6	0,0	5,8	8,3	5,5	27,9	11,1	15,3
Rheinland-Pfalz/Baden-Württemberg	18,3	11,6	17,2	16,9	18,6	20,2	14,6	13,0	7,5	8,0	50,3	7,3	9,5	20,1	32,8	14,5	20,4
Bayern	15,8	2,1	12,8	16,9	9,9	2,4	20,4	13,0	3,6	3,8	0,0	2,5	14,1	0,9	5,1	14,5	10,9
Mecklenburg-Vorpommern	2,0	1,0	0,5	2,4	1,4	1,9	0,7	1,8	0,1	0,1	0,0	4,6	3,7	1,8	3,4	3,8	2,9
Berlin	4,3	36,0	4,4	4,3	7,4	8,2	14,5	1,2	-	-	1,3	2,4	2,2	8,6	0,7	3,2	5,8
Brandenburg	3,1	18,5	3,6	3,9	4,7	4,5	5,2	2,0	0,4	0,4	27,3	6,3	2,0	5,0	1,4	3,4	1,5
Berlin/Brandenburg	7,4	54,5	8,1	8,2	12,0	12,7	19,7	3,2	0,4	0,4	28,7	8,7	4,2	13,7	2,1	6,6	7,3
Sachsen	4,9	4,5	8,9	6,7	6,0	12,3	2,8	5,5	0,5	0,6	1,9	7,2	6,2	12,8	9,1	7,3	9,4
Sachsen-Anhalt	2,7	0,1	5,5	4,1	3,8	5,9	2,8	2,0	1,3	1,4	-	5,4	5,9	6,5	1,9	5,5	2,8
Thüringen	2,6	0,0	0,8	3,1	4,1	2,1	2,3	5,1	0,5	0,6	-	1,1	7,2	2,0	3,0	4,0	2,9
Sachsen-Anhalt/Thüringen	10,2	4,6	15,2	14,0	13,9	20,4	7,8	12,7	2,4	2,5	1,9	13,7	19,3	21,3	13,9	16,9	15,1
Nielsengebiete																	
Nielsen 1	16,2	12,0	12,0	13,7	17,3	14,9	14,7	20,9	17,6	12,4	-	11,2	20,6	14,7	17,4	17,3	16,3
Nielsen 2	21,4	13,0	28,5	20,5	14,0	19,5	15,4	19,8	57,7	61,4	1,7	45,2	21,7	19,0	17,4	20,9	22,2
Nielsen 3a	13,7	1,4	7,5	12,4	18,4	21,3	9,8	19,3	13,8	14,7	67,7	8,2	8,1	23,2	12,8	9,1	10,1
Nielsen 3b	13,3	11,5	15,5	11,9	13,1	7,0	11,3	9,3	4,4	4,6	0,0	5,8	8,3	5,5	27,9	11,1	15,3
Nielsen 4	15,8	2,1	12,8	16,9	9,9	2,4	20,4	13,0	3,6	3,8	0,0	2,5	14,1	0,9	5,1	14,5	10,9
Nielsen 5	4,3	36,0	4,4	4,3	7,4	8,2	14,5	1,2	-	-	1,3	2,4	2,2	8,6	0,7	3,2	5,8
Nielsen 6	7,7	19,5	9,6	10,5	9,8	12,4	8,7	5,8	1,8	1,9	27,3	16,3	11,6	13,3	6,7	12,8	7,1
Nielsen 7	7,5	4,5	9,7	9,9	10,1	14,5</											

Hörer pro D-Stunde
 Montag-Freitag (6-18 Uhr)
 Werbeträgerreichweite

Hörerstruktur in Prozent
Klassische Angebote 2024

	BRD Gesamt ab 14 Jahren	ARD MEDIA West-Kombi	Deutsches Städte-Network (DSN)	RMS WEST KOMBİ	ARD MEDIA Bremen/Niedersachsen-Kombi	ARD MEDIA Nord-Kombi	fn PLUS	NDR 2	delta radio	AUDIO HOUSE Kombi Schleswig-Holstein/Hamburg	R.SH Radio Schleswig-Holstein	RADIO BOBI rockt Schleswig-Holstein	ENERGY Hamburg	Hamburg-Kombi	ROCK ANTENNE Hamburg	HAMBURG ZWEI	Radio Hamburg
Hochrechnung in Mio.	70,080	4,669	0,202	5,882	0,544	1,158	0,311	0,640	0,036	0,282	0,194	0,057	0,020	0,257	0,047	0,022	0,194
Geschlecht des Befragten																	
Männer	49,3	46,5	68,1	50,0	46,6	46,5	46,7	46,4	47,9	48,6	42,8	68,2	32,2	42,5	68,9	26,6	38,0
Frauen	50,7	53,5	31,9	50,0	53,4	53,5	53,3	53,6	52,1	51,4	57,2	31,8	67,8	57,5	31,1	73,4	62,0
Haushaltführende Person (hauptsächlich)	57,9	56,9	52,1	55,7	56,6	58,5	52,1	59,8	58,1	59,3	61,3	52,4	53,9	59,8	54,0	70,2	60,2
Haupteinkommensperson	57,9	53,9	67,4	56,5	55,9	56,1	56,8	56,4	52,4	57,0	55,0	66,0	56,8	53,0	63,4	49,2	51,2
Alter des Befragten																	
14-19 Jahre	6,5	5,2	5,5	4,8	5,2	4,6	5,9	4,2	8,8	4,7	3,9	5,3	6,9	3,9	5,4	4,2	3,6
20-29 Jahre	13,1	11,8	13,1	12,5	12,6	9,3	13,9	6,7	19,9	10,5	8,8	10,7	24,4	12,8	11,1	10,5	13,3
30-39 Jahre	15,1	15,4	18,4	17,8	17,1	12,7	19,5	8,7	25,2	14,9	12,7	16,6	22,0	19,4	14,8	11,6	21,2
40-49 Jahre	13,9	15,9	18,3	17,6	16,5	14,7	16,0	13,4	20,4	18,5	16,8	24,0	30,4	19,2	26,9	32,5	16,0
50-59 Jahre	18,3	22,8	28,3	23,0	23,5	24,6	26,3	25,7	13,5	24,0	26,3	22,4	10,8	22,7	25,8	22,1	22,3
60-69 Jahre	15,4	16,1	13,2	15,1	15,1	19,8	12,4	23,6	7,1	16,3	17,4	18,6	4,2	13,7	13,5	10,3	13,9
70 Jahre und älter	17,8	12,7	3,2	9,2	9,9	14,2	5,9	17,7	5,0	11,0	14,1	2,3	1,4	8,4	2,5	8,8	9,7
14-29 Jahre	19,5	17,0	18,6	17,3	17,8	14,0	19,9	10,9	28,7	15,2	12,7	16,1	31,3	16,7	16,6	14,7	16,9
14-49 Jahre	48,6	48,3	55,4	52,7	51,5	41,4	55,4	33,0	74,3	48,7	42,2	56,7	83,7	55,3	58,2	58,8	54,1
14-59 Jahre	66,9	71,2	83,7	75,7	75,0	66,0	81,7	58,7	87,8	72,7	68,5	79,0	94,4	78,0	84,0	80,9	76,4
30-49 Jahre	29,0	31,3	36,7	35,4	33,7	27,4	35,5	22,1	45,6	33,5	29,6	40,6	52,4	38,6	41,7	44,1	37,2
50+ Jahre	51,4	51,7	44,6	47,3	48,5	58,6	44,6	67,0	25,7	51,3	57,8	43,3	16,3	44,7	41,8	41,2	45,9
Ausbildung des Befragten																	
Schüler*in in allgem. Schule	4,0	3,1	2,5	2,8	3,1	2,7	4,0	2,5	2,9	2,1	2,1	1,5	3,2	2,1	3,0	2,8	1,9
Haupt-/Volksschul. ohne Lehre	8,1	5,3	6,2	7,3	7,3	5,7	7,6	4,3	7,4	7,3	8,3	4,2	2,5	7,7	5,2	1,3	8,9
Haupt-/Volksschul. mit Lehre	21,9	21,6	19,1	24,5	18,9	19,8	17,1	20,7	12,1	21,8	23,8	19,0	17,5	18,8	17,6	36,3	17,4
Weiterf.Schule ohne Abi., Mittlere Reife	29,7	31,0	35,8	32,3	34,4	35,7	34,2	36,8	31,4	41,4	42,7	44,6	40,8	35,2	35,2	28,2	36,1
Fach-/Hochschulreife ohne Studium	17,4	19,8	19,9	17,0	19,8	18,3	20,9	16,8	15,0	12,0	10,7	14,4	22,0	18,8	19,9	12,4	19,0
Fach-/Hochschulreife mit Studium	18,8	19,2	16,7	16,1	16,4	17,7	16,2	19,0	31,3	15,6	12,5	16,3	14,0	17,5	19,1	18,8	16,8
Berufstätigkeit des Befragten																	
In Ausbildung	10,7	8,0	7,1	7,8	8,0	6,5	9,3	5,3	13,3	7,4	5,9	9,2	11,8	6,5	7,4	3,8	6,6
Berufstätig	56,4	65,2	80,2	68,3	66,6	62,7	69,8	59,8	68,1	64,6	61,2	75,1	80,8	67,5	82,7	60,5	64,7
Rentner*in, Pensionär*in	25,7	20,1	8,9	16,4	17,4	23,7	12,1	28,7	9,2	18,9	22,6	10,6	2,0	16,0	6,7	14,2	18,3
Nicht berufstätig	7,2	6,7	3,9	7,5	8,0	7,0	8,8	6,1	9,4	9,1	10,2	5,1	5,3	10,0	3,2	21,5	10,4
Haushaltsnettoeinkommen																	
bis 1000 Euro	5,7	3,1	2,2	3,6	3,7	3,7	3,4	3,6	2,5	4,1	3,7	6,8	2,7	4,6	2,5	2,2	5,4
1000 bis 1500 Euro	7,9	4,9	4,4	5,6	6,5	6,2	4,5	5,8	8,5	8,4	8,1	7,9	6,6	6,8	6,3	9,7	6,7
1500 bis 2000 Euro	10,4	7,3	7,7	8,9	8,2	8,5	8,4	8,7	7,5	10,4	11,5	8,1	5,8	9,6	11,6	16,0	8,7
2000 bis 2500 Euro	11,9	9,3	12,1	10,3	10,0	10,5	9,5	11,0	8,7	14,0	16,1	9,8	7,4	11,6	7,7	25,1	11,1
2500 bis 3000 Euro	11,5	11,8	12,3	11,7	11,7	11,3	12,5	11,0	8,3	9,1	9,1	9,9	8,8	11,3	7,8	3,1	12,8
3000 Euro und mehr	52,7	63,6	61,3	59,8	60,0	59,7	61,6	59,9	64,5	54,1	51,6	57,5	68,7	56,1	64,2	44,0	55,3
Bundesländer																	
BRD-West	80,4	97,6	98,8	95,9	98,9	93,9	98,4	89,8	94,6	96,6	97,8	94,0	99,9	98,1	96,0	99,2	98,5
BRD Ost (inkl. Berlin)	19,6	2,4	1,2	4,1	1,1	6,1	1,6	10,2	5,4	3,4	2,2	6,0	0,1	1,9	4,0	0,8	1,5
Schleswig-Holstein	3,5	3,0	0,0	4,3	1,0	11,2	1,6	19,4	68,4	78,2	86,5	58,7	31,7	29,6	26,1	14,2	31,7
Hamburg	2,2	1,2	0,0	0,6	1,0	4,6	1,0	7,5	13,6	8,8	5,3	17,3	40,7	48,5	37,4	69,9	49,2
Niedersachsen	9,7	15,7	50,7	7,5	73,3	61,6	83,6	52,8	8,4	6,8	3,9	15,3	17,8	18,6	30,3	13,8	16,4
Bremen	0,8	1,5	2,5	0,3	18,2	9,0	2,9	1,1	0,2	0,3	0,3	0,3	2,6	0,5	0,1	0,0	0,7
Nordrhein-Westfalen	21,4	35,6	5,3	26,8	4,2	6,5	7,3	8,3	0,1	1,6	1,4	1,5	0,2	0,4	1,1	0,1	0,3
Hessen	7,5	8,1	6,9	9,4	1,1	0,7	1,9	0,3	0,1	0,1	0,1	-	0,3	0,3	0,6	1,2	0,2
Saarland	1,2	2,6	1,3	0,7	0,0	0,0	0,0	0,0	-	0,0	0,0	-	-	0,0	0,0	-	-
Rheinland-Pfalz	4,9	5,2	26,8	6,8	0,0	0,0	0,0	0,1	3,8	0,6	0,0	0,4	-	0,0	-	-	0,0
Baden-Württemberg	13,3	12,5	5,0	16,5	0,0	0,1	0,0	0,2	0,0	0,0	0,0	0,1	0,1	0,1	0,3	-	0,0
Rheinland-Pfalz/Baden-Württemberg	18,3	17,7	31,8	23,3	0,0	0,1	0,0	0,2	3,8	0,6	0,0	0,5	0,1	0,1	0,3	-	0,1
Bayern	15,8	12,2	0,1	23,2	0,1	0,1	-	0,1	0,0	0,2	0,2	0,3	-	0,0	0,0	-	-
Mecklenburg-Vorpommern	2,0	0,8	0,1	0,5	0,1	3,2	0,2	5,8	5,2	3,0	1,9	5,0	0,1	1,6	3,4	0,8	1,3
Berlin	4,3	0,1	0,0	0,4	0,1	0,1	0,0	0,1	-	0,0	0,1	-	0,0	0,0	0,0	0,0	0,0
Brandenburg	3,1	0,2	0,1	0,4	0,0	0,6	0,0	1,0	0,0	0,1	0,2	-	-	0,1	0,2	-	0,1
Berlin/Brandenburg	7,4	0,3	0,1	0,8	0,1	0,7	0,0	1,1	0,0	0,1	0,2	0,1	-	0,1	0,2	0,0	0,1
Sachsen	4,9	0,3	0,0	1,2	0,0	0,2	0,0	0,4	0,1	0,1	0,1	-	-	0,1	0,4	-	0,1
Sachsen-Anhalt	2,7	0,5	0,7	0,6	0,7	1,5	1,1	2,2	-	0,2	0,0	0,8	0,0	0,0	-	-	0,0
Thüringen	2,6	0,5	0,4	1,1	0,1	0,4	0,2	0,7	0,1	0,0	0,0	-	-	0,0	-	-	0,0
Sachsen-Anhalt/Sachsen/Thüringen	10,2	1,3	1,1	2,8	0,8	2,2	1,3	3,3	0,2	0,3	0,1	0,8	0,0	0,2	0,4	-	0,1
Nielsengebiete																	
Nielsen 1	16,2	21,4	53,3	12,6	93,5	86,4	89,2	80,8	90,6	94,1	96,1	91,7	99,2	97,2	93,9	97,9	97,9
Nielsen 2	21,4	35,6	5,3	26,8	4,2	6,5	7,3	8,3	0,1	1,6	1,4	1,5	0,2	0,4	1,1	0,1	0,3
Nielsen 3a	13,7	16,0	35,1	16,9	1,1	0,8	1,9	0,4	3,9	0,7	0,1	0,4	0,3	0,4	0,6	1,2	0,2
Nielsen 3b	13,3	12,5	5,0	16,5	0,0	0,1	0,0	0,2	0,0	0,0	0,0	0,1	0,1	0,1	0,3	-	0,0
Nielsen 4	15,8	12,2	0,1	23,2	0,1	0,1	-	0,1	0,0	0,2	0,2	0,3	-	0,0	0,0	-	-
Nielsen 5	4,3	0,1	0,0	0,4	0,1	0,1	0,0	0,1	-	0,0	0,0	0,1	-	0,0	0,0	0,0	0,0
Nielsen 6	7,7	1,5	0,8	1,5	0,8	5,3	1,4	8,9	5,2	3,3	2,1	5,9	0,1	1,7	3,6	0,8	1,4
Nielsen 7	7,5	0,8	0,5	2,2	0,1	0,7	0,2	1,1	0,2	0,1	0,1	-	-	0,2	0,4	-	0,1

Hörer pro D-Stunde
 Montag-Freitag (6-18 Uhr)
 Werbeträgerreichweite

Hörerstruktur in Prozent
Klassische Angebote 2024

	BRD Gesamt ab 14 Jahren	NiedersachsenPlus-Kombi	NIEDERSACHSEN FUNKPAKET	RMS NIEDERSACHSEN KOMBI 14-49	RMS NIEDERSACHSEN KOMBI KOMPAKT	Antenne Niedersachsen	radio ffn	RADIO 21	ARD MEDIA Bremen Young	Bremen Total	Bremen Eins	Bremen Vier	Bremen NEXT	ENERGY Bremen PLUS	ENERGY Bremen	NRW AUDIO KOMBI	RADIO NRW
Hochrechnung in Mio.	70,080	0,335	0,051	0,434	0,308	0,192	0,306	0,119	0,149	0,215	0,097	0,086	0,038	0,035	0,030	0,106	1,299
Geschlecht des Befragten																	
Männer	49,3	46,5	38,0	50,4	53,9	46,7	46,6	65,5	43,7	46,3	50,1	38,5	53,4	47,6	46,0	54,1	42,4
Frauen	50,7	53,5	62,0	49,6	46,1	53,3	53,4	34,5	56,3	53,7	49,9	61,5	46,6	52,4	54,0	45,9	57,6
Haushaltführende Person (hauptsächlich)																	
Haupteinkommensperson	57,9	52,8	60,9	56,8	55,2	56,6	52,2	52,6	59,7	62,4	65,5	63,5	51,8	56,4	58,3	45,4	59,9
Haupteinkommensperson	57,9	55,9	56,2	56,6	60,7	55,6	56,6	69,0	49,1	55,0	62,5	51,1	44,7	52,3	49,2	46,1	53,9
Alter des Befragten																	
14-19 Jahre	6,5	5,9	3,1	6,2	5,5	4,2	6,0	7,7	5,9	4,2	1,6	2,8	13,9	4,1	4,6	4,8	3,3
20-29 Jahre	13,1	14,6	7,8	12,4	11,1	9,0	14,0	14,5	15,7	9,7	3,9	5,9	32,8	19,6	21,1	15,4	9,5
30-39 Jahre	15,1	20,0	11,5	18,6	14,4	13,2	19,5	16,3	19,5	12,4	5,2	15,9	23,1	24,0	24,9	28,7	16,2
40-49 Jahre	13,9	16,0	11,0	15,6	15,7	14,6	15,8	17,6	23,7	17,7	8,4	31,7	10,3	18,4	17,4	19,2	16,5
50-59 Jahre	18,3	25,2	17,9	23,9	24,6	24,0	26,6	25,8	17,4	20,7	23,1	20,3	15,8	10,3	10,6	26,6	23,8
60-69 Jahre	15,4	12,8	19,7	13,9	16,7	18,3	12,2	14,0	13,1	18,9	26,9	16,1	3,8	19,5	19,0	3,6	18,4
70 Jahre und älter	17,8	5,5	29,0	9,3	12,0	16,8	5,8	4,1	4,8	16,6	30,8	7,3	0,4	4,0	2,5	1,8	12,4
14-29 Jahre	19,5	20,5	10,9	18,7	16,6	13,2	20,0	22,2	21,6	13,8	5,5	8,7	46,6	23,8	25,7	20,2	12,7
14-49 Jahre	48,6	56,5	33,4	52,9	46,7	40,9	55,4	56,1	64,8	43,9	19,1	56,3	80,0	66,2	68,0	68,1	45,4
14-59 Jahre	66,9	81,7	51,3	76,8	71,3	64,9	81,9	81,9	82,1	64,5	42,2	76,6	95,8	76,5	78,6	94,7	69,2
30-49 Jahre	29,0	36,0	22,5	34,2	30,1	27,8	35,4	33,9	43,2	30,0	13,6	47,6	33,4	42,4	42,3	47,9	32,7
50+ Jahre	51,4	43,5	66,6	47,1	53,3	59,1	44,6	43,9	35,2	56,1	80,9	43,7	20,0	33,8	32,0	31,9	54,6
Ausbildung des Befragten																	
Schüler*in in allgem. Schule	4,0	4,0	1,8	2,9	2,8	2,4	4,1	3,4	2,7	1,8	0,8	2,0	4,4	2,5	2,7	2,9	2,2
Haupt-/Volksschul. ohne Lehre	8,1	7,1	4,9	4,3	4,4	3,5	7,6	6,1	4,7	7,5	10,0	5,3	4,8	3,4	2,0	5,7	7,2
Haupt-/Volksschul. mit Lehre	21,9	16,3	31,3	21,4	24,0	26,6	17,0	19,7	15,3	23,0	31,0	18,9	12,4	10,7	8,8	12,1	27,8
Weiterf.Schule ohne Abi., Mittlere Reife	29,7	35,3	33,3	39,5	35,9	35,6	34,1	36,4	38,9	33,3	29,0	35,2	40,4	47,3	48,6	44,1	26,7
Fach-/Hochschulreife ohne Studium	17,4	21,0	12,3	20,4	20,5	20,3	21,1	20,9	20,1	18,1	14,9	19,4	22,6	17,5	19,1	22,5	20,5
Fach-/Hochschulreife mit Studium	18,8	16,4	16,4	11,4	12,3	11,5	16,2	13,6	18,3	16,3	14,2	19,2	15,3	18,5	18,9	12,7	15,6
Berufstätigkeit des Befragten																	
In Ausbildung	10,7	9,4	3,7	9,0	7,5	6,3	9,4	9,4	8,4	5,8	2,5	5,0	15,9	7,7	8,7	7,9	6,1
Berufstätig	56,4	70,1	52,7	69,7	67,9	62,4	69,6	77,1	72,0	60,5	47,2	73,8	65,8	76,2	75,0	83,2	64,3
Rentner*in, Pensionär*in	25,7	11,7	37,3	16,4	20,3	26,8	12,1	9,5	10,7	26,6	45,6	14,2	4,6	9,1	8,5	2,8	20,3
Nicht berufstätig	7,2	8,8	6,4	4,9	4,3	4,5	8,9	4,0	8,9	7,1	4,7	7,0	13,8	7,0	7,8	6,1	9,4
Haushaltsnettoeinkommen																	
bis 1000 Euro	5,7	3,3	1,5	3,9	3,9	4,5	3,4	2,9	1,7	4,3	7,4	2,0	1,1	1,6	1,5	0,8	3,6
1000 bis 1500 Euro	7,9	4,5	4,9	6,5	7,7	9,5	4,6	4,7	6,1	9,6	13,6	7,5	4,0	3,6	3,8	1,2	5,9
1500 bis 2000 Euro	10,4	8,2	6,8	8,4	7,0	6,9	8,5	7,3	5,7	7,9	10,8	6,2	3,7	5,8	6,2	3,7	10,3
2000 bis 2500 Euro	11,9	9,2	14,4	10,9	12,2	13,4	9,6	10,3	7,8	11,2	14,8	9,8	4,6	5,8	5,6	6,3	8,9
2500 bis 3000 Euro	11,5	12,1	6,3	14,3	15,2	15,4	12,4	15,1	11,9	11,0	8,9	9,6	19,8	10,9	9,2	13,3	12,7
3000 Euro und mehr	52,7	62,7	66,1	56,0	53,9	50,4	61,6	59,7	66,9	56,0	44,5	64,9	66,7	72,2	73,7	74,7	58,6
Bundesländer																	
BRD-West	80,4	98,4	99,1	84,7	98,4	98,3	98,4	98,6	99,6	99,8	99,7	100,0	99,7	98,8	98,6	97,4	99,9
BRD Ost (inkl. Berlin)	19,6	1,6	0,9	15,3	1,6	1,7	1,6	1,4	0,4	0,2	0,3	0,0	0,3	1,2	1,4	2,6	0,1
Schleswig-Holstein	3,5	1,5	1,1	0,9	1,0	1,6	1,7	0,0	0,0	0,1	0,2	0,1	0,1	-	-	4,4	0,0
Hamburg	2,2	1,0	0,2	0,6	0,9	1,4	1,1	0,0	0,2	1,0	1,8	0,1	0,7	-	-	0,5	0,0
Niedersachsen	9,7	81,9	91,5	74,4	85,4	85,3	83,9	85,8	62,2	59,8	55,7	58,3	70,9	62,0	61,3	4,6	0,7
Bremen	0,8	5,5	0,3	2,5	3,5	3,1	2,5	4,3	36,9	38,4	41,2	41,3	27,7	36,7	37,2	0,0	0,0
Nordrhein-Westfalen	21,4	6,7	6,0	4,9	6,6	5,8	7,4	7,7	0,2	0,1	0,0	0,1	0,3	0,1	0,1	70,2	98,4
Hessen	7,5	1,7	0,0	1,3	0,9	1,0	1,9	0,6	-	0,0	0,1	-	-	-	-	8,7	0,2
Saarland	1,2	0,0	-	0,0	-	-	0,0	-	0,0	0,1	0,2	0,0	-	-	-	0,1	0,0
Rheinland-Pfalz	4,9	0,0	-	0,0	0,0	0,0	0,0	0,0	0,0	0,0	0,0	0,0	-	-	-	2,5	0,5
Baden-Württemberg	13,3	0,0	0,0	0,0	0,0	0,0	0,0	0,0	0,1	0,0	0,0	0,1	-	0,1	-	3,4	0,1
Rheinland-Pfalz/Baden-Württemberg	18,3	0,0	0,0	0,0	0,0	0,0	0,0	0,0	0,1	0,0	0,0	0,1	-	0,1	-	5,9	0,6
Bayern	15,8	-	-	0,1	0,1	-	-	0,2	0,0	0,2	0,5	-	0,0	-	-	2,9	0,0
Mecklenburg-Vorpommern	2,0	0,2	-	0,2	0,2	0,4	0,2	-	0,0	0,0	0,0	0,0	0,1	-	-	0,1	0,0
Berlin	4,3	0,2	-	0,0	0,0	0,0	0,0	0,0	0,3	0,0	0,0	0,0	-	1,2	1,4	-	0,0
Brandenburg	3,1	0,0	-	0,1	0,0	0,0	0,0	-	0,0	0,0	0,1	0,0	-	-	-	0,3	0,0
Berlin/Brandenburg	7,4	0,2	-	0,1	0,0	0,0	0,0	0,0	0,3	0,0	0,1	0,0	-	1,2	1,4	0,3	0,0
Sachsen	4,9	0,0	-	1,6	0,0	-	0,0	0,0	0,0	0,0	0,0	-	0,0	-	-	0,7	0,0
Sachsen-Anhalt	2,7	1,0	0,9	8,5	1,0	0,9	1,1	1,1	0,0	0,1	0,1	-	0,2	-	-	1,0	0,0
Thüringen	2,6	0,2	-	4,9	0,4	0,4	0,2	0,3	-	0,0	0,0	-	-	-	-	0,4	0,0
Sachsen-Anhalt/Thüringen	10,2	1,2	0,9	15,0	1,3	1,3	1,4	1,4	0,0	0,1	0,2	-	0,2	-	-	2,2	0,0
Nielsengebiete																	
Nielsen 1	16,2	89,9	93,1	78,4	90,8	91,4	89,1	90,1	99,4	99,3	98,8	99,7	99,4	98,7	98,5	9,5	0,7
Nielsen 2	21,4	6,7	6,0	4,9	6,6	5,8	7,4	7,7	0,2	0,1	0,0	0,1	0,3	0,1	0,1	70,2	98,4
Nielsen 3a	13,7	1,7	0,0	1,3	0,9	1,0	1,9	0,6	0,0	0,1	0,3	0,0	-	-	-	11,3	0,7
Nielsen 3b	13,3	0,0	0,0	0,0	0,0	0,0	0,0	0,0	0,1	0,0	0,0	0,1	-	0,1	-	3,4	0,1
Nielsen 4	15,8	-	-	0,1	0,1	-	-	0,2	0,0	0,2	0,5	-	0,0	-	-	2,9	0,0
Nielsen 5	4,3	0,2	-	0,0	0,0	0,0	0,0	0,0	0,3	0,0	0,0	0,0	-	1,2	1,4	-	0,0
Nielsen 6	7,7	1,3	0,9	8,8	1,2	1,3	1,4	1,1	0,1	0,1	0,2	0,0	0,2	-	-	1,4	0,0
Nielsen 7	7,5	0,2	-	6,5	0,4	0,4	0,2	0,3	0,0	0,0	0,1	-	0,0	-	-	1,2	0,0

Hörer pro D-Stunde
 Montag-Freitag (6-18 Uhr)
 Werbeträgerreichweite

Hörerstruktur in Prozent
Klassische Angebote 2024

	BRD Gesamt ab 14 Jahren	RADIO NRW Premium	dortmundkombi-westfalen	FUNK KOMBI OWL plus	FUNK-KOMBI WEST	MÜNSTERLAND KOMBI	Rheinland Kombi Köln	Westfunk Kombi Ruhr	WDR Best of	1LIVE plus	1LIVE	WDR 2	100,5 DAS HITRADIO.	FFH Radio Kombi Hessen	HIT RADIO FFH	planet radio	80er-Radio harmony
Hochrechnung in Mio.	70,080	1,292	0,224	0,252	0,210	0,162	0,201	0,209	1,607	0,681	0,650	0,966	0,035	0,434	0,339	0,075	0,028
Geschlecht des Befragten																	
Männer	49,3	42,4	40,2	42,7	41,3	41,4	43,4	45,9	45,7	44,5	45,0	46,5	31,8	44,0	44,1	44,8	43,9
Frauen	50,7	57,6	59,8	57,3	58,7	58,6	56,6	54,1	54,3	55,5	55,0	53,5	68,2	56,0	55,9	55,2	56,1
Haushaltführende Person (hauptsächlich)																	
Haupteinkommensperson	57,9	60,0	60,5	60,4	57,5	60,4	57,9	63,1	57,1	54,0	53,3	59,0	71,2	57,1	58,2	51,4	59,3
	57,9	54,0	54,1	52,7	52,2	52,8	54,1	59,1	53,3	51,0	51,2	54,9	43,6	51,2	52,0	46,3	54,1
Alter des Befragten																	
14-19 Jahre	6,5	3,2	5,1	2,4	3,0	3,1	3,3	2,1	5,7	8,0	8,2	4,1	3,2	9,1	8,9	11,5	4,7
20-29 Jahre	13,1	9,5	5,3	10,7	9,4	9,4	11,1	10,0	12,7	20,7	21,1	7,2	12,7	14,3	12,4	21,7	18,0
30-39 Jahre	15,1	16,2	10,0	14,1	16,5	21,4	18,9	18,0	14,9	22,4	22,8	9,8	13,5	17,0	14,9	29,0	11,2
40-49 Jahre	13,9	16,5	16,0	15,3	20,6	15,6	19,2	13,6	16,1	18,0	18,0	14,9	24,0	15,7	15,8	16,0	14,2
50-59 Jahre	18,3	23,7	27,2	23,1	23,2	21,2	24,5	22,4	21,3	19,1	18,7	23,1	25,7	22,0	23,7	13,2	25,3
60-69 Jahre	15,4	18,5	24,0	22,4	14,1	17,7	12,3	18,3	16,0	7,3	7,0	21,9	12,1	13,4	14,5	7,7	15,0
70 Jahre und älter	17,8	12,4	12,4	12,0	13,2	11,7	10,7	15,6	13,2	4,4	4,1	19,0	8,8	8,6	9,8	0,9	11,6
14-29 Jahre	19,5	12,7	10,4	13,1	12,4	12,4	14,4	12,1	18,4	28,7	29,3	11,3	15,9	23,4	21,3	33,2	22,6
14-49 Jahre	48,6	45,4	36,5	42,5	49,4	49,4	52,5	43,7	49,5	69,2	70,1	36,1	53,3	56,1	52,0	78,2	48,0
14-59 Jahre	66,9	69,1	63,6	65,6	72,7	70,6	77,0	66,1	70,8	88,3	88,8	59,1	79,0	78,0	75,7	91,4	73,4
30-49 Jahre	29,0	32,7	26,1	29,4	37,1	37,0	38,1	31,6	31,1	40,5	40,8	24,8	37,5	32,7	30,7	45,0	25,4
50+ Jahre	51,4	54,6	63,5	57,5	50,6	50,6	47,5	56,3	50,5	30,8	29,9	63,9	46,7	43,9	48,0	21,8	52,0
Ausbildung des Befragten																	
Schüler*in in allgem. Schule	4,0	2,2	4,1	1,3	2,2	1,4	2,4	1,1	3,3	4,9	5,0	2,1	2,5	5,9	5,7	6,7	4,4
Haupt-/Volksschul. ohne Lehre	8,1	7,2	5,8	5,4	11,0	6,0	7,0	7,1	5,4	5,6	5,7	5,2	2,1	7,3	7,5	7,7	4,6
Haupt-/Volksschul. mit Lehre	21,9	27,9	29,2	27,2	25,6	32,9	16,3	35,7	21,3	16,4	15,8	24,2	33,9	16,5	16,9	11,5	25,0
Weiterf.Schule ohne Abi., Mittlere Reife	29,7	26,8	26,3	29,9	20,1	29,8	29,1	25,5	26,3	26,3	26,2	26,5	25,6	39,0	40,8	33,8	29,5
Fach-/Hochschulreife ohne Studium	17,4	20,5	23,4	19,0	21,0	17,4	25,4	18,3	23,7	27,1	27,5	21,5	18,5	17,4	16,2	22,6	18,3
Fach-/Hochschulreife mit Studium	18,8	15,4	11,3	17,3	20,2	12,5	19,8	12,4	20,0	19,7	19,8	20,4	17,4	13,9	12,8	17,5	18,2
Berufstätigkeit des Befragten																	
In Ausbildung	10,7	6,0	7,5	7,3	4,4	5,6	6,6	3,8	8,9	14,4	14,8	5,1	5,9	11,9	11,1	16,2	8,6
Berufstätig	56,4	64,2	58,5	63,5	67,6	62,6	67,8	65,9	64,7	72,4	72,3	59,8	77,0	66,7	64,8	76,4	67,9
Rentner*in, Pensionär*in	25,7	20,3	20,4	21,0	18,7	20,0	16,0	24,7	20,0	7,3	7,0	28,3	13,8	13,6	15,4	2,7	18,5
Nicht berufstätig	7,2	9,4	13,5	8,2	9,3	11,8	9,5	5,6	6,4	5,9	6,0	6,8	3,3	7,8	8,7	4,7	5,0
Haushaltsnettoeinkommen																	
bis 1000 Euro	5,7	3,6	3,2	3,3	5,3	2,4	5,1	2,6	3,4	3,8	3,8	3,1	3,2	3,0	3,2	1,3	4,2
1000 bis 1500 Euro	7,9	5,9	7,0	7,0	3,8	6,9	4,0	6,9	4,4	3,5	3,4	4,9	4,7	5,8	6,4	3,2	4,2
1500 bis 2000 Euro	10,4	10,3	11,4	9,9	7,7	7,6	10,4	11,9	7,1	5,7	5,5	8,0	9,6	9,6	10,8	6,2	5,6
2000 bis 2500 Euro	11,9	8,9	9,1	10,9	7,6	8,6	10,4	7,6	8,8	7,2	7,3	9,8	5,0	10,4	11,2	8,9	5,5
2500 bis 3000 Euro	11,5	12,7	15,9	10,2	13,8	11,3	9,6	14,2	13,3	12,5	12,5	13,9	10,4	11,2	10,8	12,7	11,0
3000 Euro und mehr	52,7	58,6	53,4	58,7	61,7	63,3	60,6	56,9	63,0	67,3	67,5	60,3	67,1	60,0	57,6	67,7	69,6
Bundesländer																	
BRD-West	80,4	99,9	100,0	100,0	99,7	100,0	99,9	99,9	99,3	98,7	98,6	99,8	100,0	97,8	97,6	98,7	97,7
BRD Ost (inkl. Berlin)	19,6	0,1	0,0	0,0	0,3	-	0,1	0,1	0,7	1,3	1,4	0,2	0,0	2,2	2,4	1,3	2,3
Schleswig-Holstein	3,5	0,0	0,0	-	-	-	0,0	0,0	0,3	0,3	0,3	0,3	-	0,0	0,0	-	0,0
Hamburg	2,2	0,0	-	-	0,0	0,1	0,0	-	0,2	0,3	0,3	0,0	-	0,1	0,0	0,6	-
Niedersachsen	9,7	0,7	0,1	2,1	0,0	2,1	-	0,0	4,2	6,1	6,4	2,7	-	3,0	2,6	5,5	1,2
Bremen	0,8	0,0	-	0,0	-	-	-	0,1	0,1	0,2	0,2	0,1	-	0,1	0,1	-	0,3
Nordrhein-Westfalen	21,4	98,4	99,5	97,4	99,7	97,8	98,3	99,4	91,3	87,3	86,7	94,2	99,6	4,9	5,7	1,4	3,8
Hessen	7,5	0,2	-	0,3	-	-	0,0	0,3	1,7	2,4	2,5	1,2	-	76,2	74,8	82,9	78,4
Saarland	1,2	0,0	0,0	0,1	-	-	-	-	0,1	0,0	0,0	0,1	-	0,1	0,1	0,2	0,0
Rheinland-Pfalz	4,9	0,5	-	0,1	0,0	0,0	1,6	-	1,2	1,5	1,6	0,9	-	8,6	9,6	5,3	4,1
Baden-Württemberg	13,3	0,1	0,3	-	0,0	0,0	0,0	0,2	0,2	0,4	0,4	0,0	0,4	2,4	2,9	0,5	1,8
Rheinland-Pfalz/Baden-Württemberg	18,3	0,6	0,3	0,1	0,0	0,0	1,6	0,2	1,4	1,9	2,0	0,9	0,4	11,0	12,4	5,8	5,9
Bayern	15,8	0,0	0,0	0,0	0,0	0,0	0,0	-	0,1	0,1	0,2	0,1	-	2,3	1,8	2,3	7,9
Mecklenburg-Vorpommern	2,0	0,0	-	-	0,3	-	-	-	0,0	0,0	0,0	0,1	-	0,0	0,0	-	-
Berlin	4,3	0,0	-	0,0	0,0	-	0,0	0,1	0,0	0,0	0,0	0,1	-	0,0	0,0	-	0,0
Brandenburg	3,1	0,0	0,0	0,0	-	-	-	0,0	0,0	0,1	0,1	0,0	0,0	0,0	0,0	-	0,0
Berlin/Brandenburg	7,4	0,0	0,0	0,0	0,0	-	0,0	0,1	0,1	0,1	0,1	0,1	0,0	0,0	0,0	-	0,0
Sachsen	4,9	0,0	-	-	-	-	0,0	-	0,2	0,6	0,6	0,0	-	0,4	0,5	0,0	-
Sachsen-Anhalt	2,7	-	-	-	-	-	-	-	0,2	0,3	0,4	0,1	-	0,2	0,2	-	0,6
Thüringen	2,6	0,0	-	-	-	-	0,0	-	0,1	0,3	0,3	0,0	-	1,6	1,7	1,2	1,8
Sachsen-Anhalt/Thüringen	10,2	0,0	-	-	-	-	0,0	-	0,5	1,2	1,2	0,1	-	2,2	2,4	1,3	2,3
Nielsengebiete																	
Nielsen 1	16,2	0,7	0,1	2,1	0,0	2,1	0,0	0,1	4,8	6,9	7,2	3,2	-	3,2	2,8	6,2	1,5
Nielsen 2	21,4	98,4	99,5	97,4	99,7	97,8	98,3	99,4	91,3	87,3	86,7	94,2	99,6	4,9	5,7	1,4	3,8
Nielsen 3a	13,7	0,7	0,0	0,5	0,0	0,0	1,6	0,3	3,0	3,9	4,1	2,2	-	84,9	84,5	88,3	82,6
Nielsen 3b	13,3	0,1	0,3	-	0,0	0,0	0,0	0,2	0,2	0,4	0,4	0,0	0,4	2,4	2,9	0,5	1,8
Nielsen 4	15,8	0,0	0,0	0,0	0,0	0,0	0,0	-	0,1	0,1	0,2	0,1	-	2,3	1,8	2,3	7,9
Nielsen 5	4,3	0,0	-	0,0	0,0	-	0,0	0,1	0,0	0,0	0,0	0,1	-	0,0	0,0	-	0,0
Nielsen 6	7,7	0,0	0,0	0,0	0,3	-	-	0,0	0,3	0,5	0,5	0,1	0,0	0,2	0,2	-	0,6
Nielsen 7	7,5	0,0	-	-	-	-	0,0	-	0,4	0,8	0,9	0,0	-	2,0	2,2	1,3	1,8

Hörer pro D-Stunde
 Montag-Freitag (6-18 Uhr)
 Werbeträgerreichweite

Hörerstruktur in Prozent
Klassische Angebote 2024

	BRD Gesamt ab 14 Jahren	RADIO BOBI	hr Hessen Kombi	hr 14-49 Kombi	hr1+hr3 Kombi	hr1+hr4 Kombi	hr1+hr-INFO Kombi	hr3+YOU FM Kombi	hr1	hr3	hr4	hr-INFO	YOU FM	Radio Frankfurt City	RADIO SALÜ plus KOMBI	RADIO SALÜ	SR-Kombi
Hochrechnung in Mio.	70,080	0,543	0,694	0,569	0,491	0,428	0,294	0,362	0,218	0,284	0,217	0,079	0,081	0,032	0,055	0,050	0,133
Geschlecht des Befragten																	
Männer	49,3	67,4	48,3	47,9	48,9	48,2	51,8	47,0	49,7	48,5	47,0	58,5	41,8	47,4	48,6	46,7	45,9
Frauen	50,7	32,6	51,7	52,1	51,1	51,8	48,2	53,0	50,3	51,5	53,0	41,5	58,2	52,6	51,4	53,3	54,1
Haushaltführende Person (hauptsächlich) Haupteinkommensperson																	
	57,9	45,4	61,2	58,2	58,7	64,3	58,7	56,1	61,5	56,3	67,4	50,3	55,0	53,3	52,0	51,5	64,8
	57,9	61,7	60,8	57,6	58,0	63,3	59,4	56,5	59,6	56,9	67,0	59,6	55,7	62,6	55,5	55,2	56,6
Alter des Befragten																	
14-19 Jahre	6,5	5,0	3,0	4,2	3,7	1,9	3,3	5,1	2,5	4,5	1,1	5,4	7,0	10,5	5,0	5,2	2,3
20-29 Jahre	13,1	15,6	6,5	10,7	8,1	4,6	7,6	13,2	6,4	9,3	3,2	11,0	27,0	16,2	15,6	14,6	4,5
30-39 Jahre	15,1	22,0	8,6	12,4	10,4	6,3	9,8	14,9	8,2	12,1	4,2	13,9	24,8	13,7	23,0	23,9	6,6
40-49 Jahre	13,9	21,8	13,1	16,9	16,8	8,8	14,8	19,2	12,9	19,7	4,9	20,1	17,7	17,1	15,0	14,9	8,0
50-59 Jahre	18,3	24,0	19,9	22,7	24,2	17,3	23,1	21,4	25,1	23,6	9,3	17,7	13,9	15,3	21,4	21,4	23,8
60-69 Jahre	15,4	10,0	17,4	16,6	18,0	18,7	19,7	14,1	21,2	15,7	16,2	16,4	7,9	8,5	13,8	13,4	25,5
70 Jahre und älter	17,8	1,6	31,5	16,5	18,8	42,5	21,5	12,1	23,7	15,0	61,1	15,4	1,7	18,8	6,2	6,6	29,3
14-29 Jahre	19,5	20,6	9,5	14,9	11,8	6,5	11,0	18,3	8,9	13,8	4,3	16,4	34,0	26,6	20,6	19,8	6,8
14-49 Jahre	48,6	64,4	31,2	44,2	39,0	21,5	35,6	52,4	30,0	45,6	13,4	50,4	76,5	57,4	58,6	58,0	21,4
14-59 Jahre	66,9	88,4	51,1	66,9	63,2	38,8	58,7	73,8	55,1	69,2	22,7	68,2	90,5	72,7	80,0	80,0	45,2
30-49 Jahre	29,0	43,9	21,7	29,3	27,2	15,0	24,6	34,1	21,1	31,8	9,1	34,0	42,5	30,8	38,0	38,8	14,6
50+ Jahre	51,4	35,6	68,8	55,8	61,0	78,5	64,4	47,6	70,0	54,4	86,6	49,6	23,5	42,6	41,4	41,4	78,6
Ausbildung des Befragten																	
Schüler*in in allgem. Schule	4,0	2,7	2,0	2,8	2,6	1,1	1,8	3,6	1,4	3,4	0,7	3,0	3,9	5,3	2,7	2,8	1,6
Haupt-/Volksschul. ohne Lehre	8,1	5,1	8,5	6,5	6,7	9,3	4,5	7,3	5,2	7,8	13,2	2,6	5,1	5,6	7,9	8,1	7,4
Haupt-/Volksschul. mit Lehre	21,9	14,6	25,4	18,1	17,8	29,9	15,7	18,5	17,7	18,2	41,9	10,5	19,5	24,7	24,8	24,9	44,7
Weiterf.Schule ohne Abi., Mittlere Reife	29,7	37,9	33,1	34,4	34,9	32,1	33,8	33,8	35,3	34,5	29,4	29,9	31,2	31,5	26,0	25,7	21,0
Fach-/Hochschulreife ohne Studium	17,4	20,8	13,5	17,7	16,8	11,1	17,5	18,5	16,4	17,3	5,6	20,0	23,5	14,6	22,9	22,8	11,4
Fach-/Hochschulreife mit Studium	18,8	18,8	17,5	20,5	21,1	16,5	26,6	18,3	24,1	18,7	9,2	34,0	16,8	18,3	15,8	15,7	13,9
Berufstätigkeit des Befragten																	
In Ausbildung	10,7	7,9	4,6	6,9	5,8	2,9	5,7	8,5	4,2	7,0	1,5	9,8	13,6	16,8	8,2	8,5	3,5
Berufstätig	56,4	78,4	49,0	62,6	59,9	37,9	54,9	68,7	52,2	65,7	23,9	62,1	79,8	56,9	68,3	67,0	42,5
Rentner*in, Pensionär*in	25,7	5,3	40,2	24,4	27,9	52,0	30,5	18,3	34,9	22,9	69,0	19,0	2,0	21,0	16,2	16,9	45,6
Nicht berufstätig	7,2	8,3	6,2	6,1	6,3	7,2	8,9	4,5	8,7	4,4	5,5	9,1	4,6	5,4	7,3	7,6	8,4
Haushaltsnettoeinkommen																	
bis 1000 Euro	5,7	2,8	4,8	3,2	3,3	6,3	3,7	2,6	4,5	2,5	8,0	1,9	2,6	2,9	2,5	2,3	2,9
1000 bis 1500 Euro	7,9	3,0	8,3	5,4	6,0	10,0	6,4	4,9	6,4	5,7	13,4	6,7	1,8	13,6	8,1	8,6	8,9
1500 bis 2000 Euro	10,4	8,0	9,4	7,1	7,7	10,8	7,9	6,3	8,3	7,1	13,1	7,0	3,2	10,4	11,5	11,7	12,5
2000 bis 2500 Euro	11,9	9,7	14,0	11,0	11,1	16,3	10,7	10,2	12,1	10,2	20,5	7,0	10,5	7,0	9,0	8,2	12,2
2500 bis 3000 Euro	11,5	10,0	11,2	12,9	11,7	11,6	11,4	13,2	12,4	11,2	10,6	8,5	19,7	18,2	8,5	8,7	9,4
3000 Euro und mehr	52,7	66,5	52,3	60,3	60,2	45,0	59,8	62,9	56,5	63,3	34,4	68,9	62,2	47,9	60,3	60,3	54,1
Bundesländer																	
BRD-West	80,4	81,1	97,4	97,5	97,4	97,3	97,8	97,7	97,1	97,7	97,5	100,0	98,0	100,0	100,0	100,0	100,0
BRD Ost (inkl. Berlin)	19,6	18,9	2,6	2,5	2,6	2,7	2,2	2,3	2,9	2,3	2,5	0,0	2,0	-	0,0	0,0	0,0
Schleswig-Holstein	3,5	3,4	0,0	0,0	0,0	0,0	0,0	0,0	0,0	0,0	0,0	-	-	-	0,0	0,0	-
Hamburg	2,2	0,3	0,0	0,0	0,0	0,0	0,1	0,0	0,0	0,0	-	0,5	-	-	0,0	0,0	0,0
Niedersachsen	9,7	9,6	1,6	2,0	2,0	1,6	2,5	1,6	2,5	1,6	0,6	2,3	1,5	-	0,2	0,0	-
Bremen	0,8	0,6	0,0	0,0	0,0	-	0,0	-	0,0	-	0,0	-	-	-	-	-	-
Nordrhein-Westfalen	21,4	21,6	2,8	3,2	3,5	1,4	1,8	4,0	1,6	4,8	1,2	2,2	1,0	0,1	1,4	-	0,0
Hessen	7,5	16,5	83,5	79,8	82,7	84,4	83,5	78,3	83,0	83,0	86,2	85,5	62,4	27,2	0,0	0,0	0,1
Saarland	1,2	0,8	0,1	0,1	0,1	0,0	0,0	0,1	0,0	0,2	0,0	0,0	0,0	0,1	88,7	89,9	84,0
Rheinland-Pfalz	4,9	4,0	4,0	5,2	4,5	3,8	5,3	5,4	4,8	4,1	2,6	6,4	9,7	72,6	9,3	9,8	10,0
Baden-Württemberg	13,3	10,2	3,4	5,5	3,3	3,8	3,3	6,3	3,9	2,7	3,5	1,5	18,8	0,0	0,1	0,1	5,5
Rheinland-Pfalz/Baden-Württemberg	18,3	14,2	7,4	10,8	7,8	7,5	8,6	11,7	8,7	6,8	6,2	7,8	28,5	72,7	9,4	9,9	15,5
Bayern	15,8	14,2	1,9	1,7	1,3	2,3	1,3	2,0	1,2	1,3	3,3	1,7	4,4	0,0	0,2	0,1	0,4
Mecklenburg-Vorpommern	2,0	1,5	0,0	0,0	0,0	0,0	0,0	0,0	0,0	0,0	0,0	-	-	-	-	-	0,0
Berlin	4,3	1,3	0,0	0,0	0,0	0,0	0,0	0,0	-	0,0	0,0	0,0	0,0	-	0,0	0,0	0,0
Brandenburg	3,1	2,2	0,0	0,0	0,0	0,0	0,0	0,0	0,0	0,0	0,0	0,0	0,0	-	-	-	-
Berlin/Brandenburg	7,4	3,5	0,0	0,0	0,0	0,0	0,0	0,1	0,0	0,1	0,0	0,0	0,0	-	0,0	0,0	0,0
Sachsen	4,9	6,1	0,1	0,0	0,0	0,1	0,0	0,0	0,1	0,0	0,1	-	0,0	-	-	-	-
Sachsen-Anhalt	2,7	2,2	0,1	0,1	0,1	0,1	0,0	0,1	0,1	0,2	0,2	-	-	-	0,0	-	-
Thüringen	2,6	5,7	2,4	2,3	2,4	2,5	2,1	2,1	2,8	2,1	2,2	0,0	1,9	-	-	-	-
Sachsen-Anhalt/Sachsen/Thüringen	10,2	13,9	2,6	2,5	2,6	2,7	2,1	2,2	2,9	2,3	2,5	0,0	2,0	-	0,0	-	-
Nielsengebiete																	
Nielsen 1	16,2	13,8	1,7	2,0	2,1	1,6	2,6	1,6	2,5	1,6	0,7	2,7	1,5	-	0,2	0,1	0,0
Nielsen 2	21,4	21,6	2,8	3,2	3,5	1,4	1,8	4,0	1,6	4,8	1,2	2,2	1,0	0,1	1,4	-	0,0
Nielsen 3a	13,7	21,2	87,5	85,1	87,3	88,2	88,8	83,8	87,9	87,2	88,8	91,9	72,2	99,9	98,1	99,7	94,1
Nielsen 3b	13,3	10,2	3,4	5,5	3,3	3,8	3,3	6,3	3,9	2,7	3,5	1,5	18,8	0,0	0,1	0,1	5,5
Nielsen 4	15,8	14,2	1,9	1,7	1,3	2,3	1,3	2,0	1,2	1,3	3,3	1,7	4,4	0,0	0,2	0,1	0,4
Nielsen 5	4,3	1,3	0,0	0,0	0,0	0,0	0,0	0,0	-	0,0	0,0	0,0	0,0	-	0,0	0,0	0,0
Nielsen 6	7,7	5,8	0,2	0,1	0,1	0,1	0,1	0,1	0,1	0,2	0,2	0,0	0,0	-	0,0	-	0,0
Nielsen 7	7,5	11,8	2,4	2,4	2,4	2,6	2,1	2,1	2,8	2,1	2,3	0,0	2,0	-	-	-	-

Hörer pro D-Stunde
 Montag-Freitag (6-18 Uhr)
 Werbeträgerreichweite

Hörerstruktur in Prozent
Klassische Angebote 2024

	BRD Gesamt ab 14 Jahren	WFS Saarland Kombi	SR 1	SR 3 Saarlandwelle	bigFM Saarland	RMS KOMBI BaWü + Rhf.-Pfalz	SWR3	SWR1 Kombi BW/RP	SWR1/4 Kombi BW/RP	SWR3+1 Kombi	SWR Kombi Max (1,3+4)	bigFM Deutschlands biggeste Beats	RPR1.	RPR Kombi	CityKombi 3a	Rockland Radio	Rheinland-Pfalz/Saarland-Kombi
Hochrechnung in Mio.	70,080	0,181	0,069	0,068	0,009	1,407	0,870	0,631	1,099	1,461	1,914	0,172	0,198	0,375	0,047	0,083	0,496
Geschlecht des Befragten																	
Männer	49,3	46,6	47,2	45,5	61,0	49,8	48,8	51,3	48,1	49,8	48,3	50,9	43,7	47,3	54,3	71,8	51,6
Frauen	50,7	53,4	52,8	54,5	39,0	50,2	51,2	48,7	51,9	50,2	51,7	49,1	56,3	52,7	45,7	28,2	48,4
Haushaltführende Person (hauptsächlich)																	
Haushaltführende Person	57,9	61,3	61,5	67,2	56,3	55,4	56,4	59,0	62,1	57,6	59,7	48,2	64,6	56,9	51,5	51,3	55,3
Haupteinkommensperson	57,9	56,2	56,2	58,0	59,9	56,0	55,6	58,4	61,9	56,7	59,0	56,0	55,6	55,7	68,1	65,1	58,3
Alter des Befragten																	
14-19 Jahre	6,5	3,1	3,1	1,5	7,0	4,9	4,2	2,2	1,7	3,4	2,9	9,1	2,9	5,8	7,7	2,3	5,5
20-29 Jahre	13,1	7,8	4,9	3,9	37,9	15,3	8,9	5,7	4,3	7,6	6,4	30,8	11,7	20,9	14,9	11,2	18,9
30-39 Jahre	15,1	11,2	8,6	4,4	23,5	18,4	14,4	7,5	6,1	11,6	9,8	30,2	15,1	22,0	15,1	21,5	21,1
40-49 Jahre	13,9	10,1	10,5	5,3	17,9	16,8	15,9	9,4	7,2	13,3	11,1	16,2	14,1	15,2	14,7	19,3	15,9
50-59 Jahre	18,3	22,3	33,2	14,7	4,3	21,5	27,1	22,9	17,5	25,2	21,6	10,0	22,5	16,4	17,6	32,0	18,8
60-69 Jahre	15,4	22,5	25,0	26,5	6,9	15,3	18,0	28,0	23,6	22,0	21,0	3,0	23,3	13,8	9,3	12,0	13,2
70 Jahre und älter	17,8	23,0	14,7	43,8	2,5	7,9	11,4	24,4	39,5	16,9	27,3	0,7	10,3	5,8	20,7	1,8	6,6
14-29 Jahre	19,5	10,8	8,0	5,4	44,9	20,2	13,1	7,9	6,0	11,0	9,2	39,9	14,6	26,8	22,6	13,4	24,4
14-49 Jahre	48,6	32,1	27,1	15,0	86,3	55,3	43,5	24,8	19,4	35,9	30,2	86,3	43,9	64,0	52,5	54,3	61,3
14-59 Jahre	66,9	54,5	60,3	29,7	90,5	76,8	70,6	47,6	36,9	61,1	51,8	96,3	66,4	80,4	70,0	86,2	80,2
30-49 Jahre	29,0	21,3	19,1	9,7	41,4	35,1	30,3	16,9	13,4	24,8	20,9	46,4	29,3	37,2	29,8	40,8	37,0
50+ Jahre	51,4	67,9	72,9	85,0	13,7	44,7	56,5	75,2	80,6	64,1	69,8	13,7	56,1	36,0	47,5	45,7	38,7
Ausbildung des Befragten																	
Schüler*in in allgem. Schule	4,0	1,9	2,2	1,0	6,0	2,8	2,7	1,1	0,9	2,1	1,8	5,5	1,8	3,6	4,1	1,2	3,3
Haupt-/Volksschul. ohne Lehre	8,1	7,6	9,0	6,0	5,5	8,2	4,1	7,4	9,5	5,6	7,3	7,6	9,6	8,6	5,8	6,2	8,0
Haupt-/Volksschul. mit Lehre	21,9	38,9	37,4	52,1	18,1	25,3	23,2	26,9	37,5	24,6	31,1	14,6	30,0	22,8	29,6	18,2	22,7
Weiterf.Schule ohne Abi., Mittlere Reife	29,7	22,5	20,4	21,8	45,1	32,6	30,1	28,9	25,7	29,7	27,7	33,9	31,9	33,0	30,5	34,9	32,9
Fach-/Hochschulreife ohne Studium	17,4	14,5	15,3	7,3	16,1	15,6	18,3	15,5	11,7	17,0	14,5	21,1	14,3	17,4	13,9	18,4	17,3
Fach-/Hochschulreife mit Studium	18,8	14,5	15,7	11,9	9,2	15,5	21,6	20,2	14,7	20,9	17,7	17,3	12,4	14,6	16,1	21,1	15,8
Berufstätigkeit des Befragten																	
In Ausbildung	10,7	4,9	4,6	2,3	10,9	8,4	6,8	3,3	2,5	5,4	4,5	15,8	4,0	9,6	12,3	3,7	9,0
Berufstätig	56,4	49,1	53,1	32,3	73,0	70,1	66,6	52,0	39,8	60,2	51,3	77,2	64,8	70,5	59,7	84,6	71,5
Rentner*in, Pensionär*in	25,7	37,7	34,1	57,0	9,6	15,3	19,6	37,1	51,7	27,0	37,7	2,3	22,1	12,9	23,5	8,1	13,3
Nicht berufstätig	7,2	8,3	8,2	8,4	6,5	6,2	7,0	7,6	6,1	7,3	6,5	4,7	9,1	7,0	4,5	3,6	6,3
Haushaltsnettoeinkommen																	
bis 1000 Euro	5,7	2,9	2,3	3,4	6,2	3,5	3,0	3,9	5,2	3,4	4,3	2,8	5,0	4,0	3,2	1,2	3,5
1000 bis 1500 Euro	7,9	8,8	6,2	11,9	6,1	4,7	4,3	5,0	7,6	4,7	6,2	3,7	4,9	4,4	10,1	4,0	4,9
1500 bis 2000 Euro	10,4	12,3	14,0	11,0	21,8	9,2	7,2	8,0	11,7	7,5	9,7	5,0	10,0	8,0	10,0	8,2	8,2
2000 bis 2500 Euro	11,9	11,5	9,2	15,4	6,2	11,6	10,3	12,5	15,0	11,2	12,9	10,4	10,1	10,1	12,0	14,8	10,9
2500 bis 3000 Euro	11,5	9,3	10,0	8,4	6,0	12,3	10,4	11,5	11,7	10,9	11,2	10,8	14,1	12,5	17,6	8,1	12,4
3000 Euro und mehr	52,7	55,2	58,3	49,8	53,8	58,7	64,8	59,1	48,9	62,3	55,7	67,3	55,9	61,0	47,0	63,7	60,1
Bundesländer																	
BRD-West	80,4	100,0	100,0	99,9	99,7	99,1	99,7	99,9	99,9	99,8	99,8	99,7	100,0	99,9	100,0	98,9	99,7
BRD Ost (inkl. Berlin)	19,6	0,0	0,0	0,1	0,3	0,9	0,3	0,1	0,1	0,2	0,2	0,3	0,0	0,1	0,0	1,1	0,3
Schleswig-Holstein	3,5	0,0	-	-	-	0,1	0,1	0,0	0,0	0,1	0,1	-	-	-	-	0,0	0,0
Hamburg	2,2	0,0	-	0,0	-	0,0	0,1	0,0	0,0	0,1	0,1	0,0	-	0,0	-	-	0,0
Niedersachsen	9,7	0,1	-	-	-	0,7	0,2	0,1	0,1	0,2	0,1	0,7	0,3	0,5	-	0,1	0,4
Bremen	0,8	-	-	-	-	0,0	0,1	0,0	0,0	0,0	0,0	-	-	-	-	-	-
Nordrhein-Westfalen	21,4	0,4	0,0	-	5,3	7,6	4,1	4,2	6,3	5,9	23,9	11,7	17,1	0,0	1,9	13,2	
Hessen	7,5	0,1	0,0	0,1	-	6,1	4,8	3,5	4,1	4,3	4,5	18,7	5,2	11,3	18,5	16,0	12,8
Saarland	1,2	84,9	77,6	91,3	99,7	2,2	2,7	1,3	0,9	2,1	1,7	4,2	3,4	5,9	7,3	3,2	5,6
Rheinland-Pfalz	4,9	10,1	12,7	6,9	-	23,1	21,9	24,9	22,3	23,1	22,1	33,0	73,5	53,3	74,1	65,6	56,7
Baden-Württemberg	13,3	4,1	9,4	1,2	-	58,5	58,4	62,1	64,9	59,7	61,8	18,3	5,9	11,4	0,0	12,1	10,6
Rheinland-Pfalz/Baden-Württemberg	18,3	14,2	22,1	8,1	-	81,6	80,3	86,9	87,2	82,8	83,9	51,3	79,4	64,7	74,1	77,6	67,3
Bayern	15,8	0,3	0,3	0,4	-	3,2	3,8	3,9	3,4	3,9	3,6	0,9	0,0	0,4	0,0	-	0,3
Mecklenburg-Vorpommern	2,0	0,0	0,0	0,0	0,2	0,1	0,0	0,0	0,0	0,0	0,0	0,0	0,0	0,0	-	0,1	0,0
Berlin	4,3	0,0	-	0,0	0,0	0,1	0,1	0,0	0,0	0,1	0,1	0,0	0,0	0,0	0,0	0,0	0,0
Brandenburg	3,1	-	-	-	-	0,1	0,1	0,0	0,0	0,0	0,0	0,0	0,0	0,0	-	0,1	0,0
Berlin/Brandenburg	7,4	0,0	-	0,0	0,0	0,2	0,2	0,0	0,0	0,1	0,1	0,1	0,0	0,0	0,0	0,2	0,1
Sachsen	4,9	-	-	-	-	0,4	0,0	0,0	0,0	0,0	0,0	0,2	-	0,1	0,0	0,0	0,1
Sachsen-Anhalt	2,7	0,0	-	-	-	0,1	0,0	0,0	0,0	0,0	0,0	0,0	-	0,0	-	-	0,0
Thüringen	2,6	-	-	-	-	0,1	0,1	0,0	0,0	0,1	0,1	0,0	-	0,0	-	0,7	0,1
Sachsen-Anhalt/Sachsen/Thüringen	10,2	0,0	-	-	-	0,6	0,1	0,1	0,1	0,1	0,1	0,2	-	0,1	0,0	0,8	0,2
Nielsengebiete																	
Nielsen 1	16,2	0,1	-	0,0	-	0,8	0,5	0,2	0,1	0,3	0,3	0,8	0,3	0,5	-	0,2	0,4
Nielsen 2	21,4	0,4	0,0	-	-	5,3	7,6	4,1	4,2	6,3	5,9	23,9	11,7	17,1	0,0	1,9	13,2
Nielsen 3a	13,7	95,0	90,3	98,2	99,7	31,4	29,4	29,7	27,3	29,6	28,3	55,9	82,0	70,5	99,9	84,7	75,2
Nielsen 3b	13,3	4,1	9,4	1,2	-	58,5	58,4	62,1	64,9	59,7	61,8	18,3	5,9	11,4	0,0	12,1	10,6
Nielsen 4	15,8	0,3	0,3	0,4	-	3,2	3,8	3,9	3,4	3,9	3,6	0,9	0,0	0,4	0,0	-	0,3
Nielsen 5	4,3	0,0	-	0,0	0,0	0,1	0,1	0,0	0,0	0,1	0,1	0,0	0,0	0,0	0,0	0,0	0,0
Nielsen 6	7,7	0,0	0,0	0,0	0,2	0,3	0,1	0,0	0,0	0,1	0,1	0,0	0,0	0,0	-	0,3	0,1
Nielsen 7	7,5	-	-	-	-	0,5	0,1	0,0	0,0	0,1	0,1	0,2	-	0,1	0,0	0,8	0,2

Hörer pro D-Stunde
 Montag-Freitag (6-18 Uhr)
 Werbeträgerreichweite

Hörerstruktur in Prozent
Klassische Angebote 2024

	BRD Gesamt ab 14 Jahren	Rockland City Kombi	SWR1/4 Kombi RP	SWR1 RP	SWR4 RP	Radio-Kombi Baden-Württemberg	Radio-Kombi Baden-Württemberg KOMPAKT	Radio-Kombi Baden-Württemberg PREMIUM	SWR1/4 Kombi BW	SWR1 BW	SWR4 BW	Hitradio antenne 1	baden.fm	bigFM Baden-Württemberg	Das neue Radio Seefunk	DIE NEUE 107.7	die neue welle
Hochrechnung in Mio.	70,080	0,129	0,339	0,202	0,142	0,928	0,376	0,580	0,766	0,431	0,351	0,141	0,019	0,105	0,025	0,060	0,037
Geschlecht des Befragten																	
Männer	49,3	65,4	46,6	50,0	42,1	49,2	55,4	45,4	48,7	51,9	44,6	42,2	39,5	52,2	55,2	59,8	50,7
Frauen	50,7	34,6	53,4	50,0	57,9	50,8	44,6	54,6	51,3	48,1	55,4	57,8	60,5	47,8	44,8	40,2	49,3
Haushaltführende Person (hauptsächlich)	57,9	51,4	61,6	58,5	65,8	55,6	54,8	55,8	62,3	59,2	66,0	57,3	54,3	44,2	49,3	51,7	61,1
Haupteinkommensperson	57,9	66,1	62,2	57,4	69,5	54,7	57,8	52,6	61,7	59,0	65,0	53,2	51,4	50,2	61,8	58,3	58,5
Alter des Befragten																	
14-19 Jahre	6,5	4,2	1,8	2,2	1,3	4,5	4,0	4,8	1,7	2,2	1,0	5,4	8,4	8,6	2,6	4,6	1,7
20-29 Jahre	13,1	12,6	4,4	5,1	3,4	13,4	11,7	14,5	4,2	5,9	1,9	12,4	14,0	29,7	16,3	14,1	6,9
30-39 Jahre	15,1	19,1	6,0	7,7	3,5	16,9	16,3	17,2	6,2	7,4	4,6	15,0	10,4	26,9	11,1	15,1	13,8
40-49 Jahre	13,9	17,7	5,6	6,9	3,6	17,3	17,8	17,0	7,9	10,6	4,5	19,1	16,1	14,8	14,8	24,6	14,4
50-59 Jahre	18,3	26,7	18,2	24,0	9,7	23,1	25,6	21,6	17,1	22,3	10,5	23,1	20,7	13,1	28,6	30,1	30,6
60-69 Jahre	15,4	11,0	27,1	31,5	21,0	16,4	16,0	16,7	22,2	26,5	17,0	16,8	16,7	5,1	13,5	8,9	20,4
70 Jahre und älter	17,8	8,7	37,0	22,7	57,6	8,5	8,6	8,2	40,7	25,1	60,5	8,1	13,7	1,9	13,1	2,5	12,2
14-29 Jahre	19,5	16,8	6,2	7,3	4,6	17,9	15,7	19,3	5,9	8,1	2,9	17,9	22,4	38,3	18,9	18,8	8,6
14-49 Jahre	48,6	53,6	17,8	21,9	11,7	52,1	49,8	53,5	20,0	26,1	12,0	52,0	48,9	80,0	44,8	58,5	36,9
14-59 Jahre	66,9	80,3	36,0	45,8	21,4	75,2	75,4	75,1	37,1	48,4	22,5	75,1	69,6	93,1	73,4	88,6	67,5
30-49 Jahre	29,0	36,8	11,6	14,6	7,1	34,2	34,1	34,2	14,1	18,0	9,1	34,2	26,5	41,7	25,9	39,7	28,2
50+ Jahre	51,4	46,4	82,2	78,1	88,3	47,9	50,2	46,5	80,0	73,9	88,0	48,0	51,1	20,0	55,2	41,5	63,1
Ausbildung des Befragten																	
Schüler*in in allgem. Schule	4,0	2,2	0,6	0,7	0,5	2,4	2,2	2,5	1,0	1,3	0,6	2,9	4,8	5,0	0,8	1,5	1,5
Haupt-/Volksschul. ohne Lehre	8,1	6,1	10,8	9,7	12,2	8,4	6,4	9,6	9,0	6,3	12,1	10,2	8,2	5,6	5,8	5,6	5,7
Haupt-/Volksschul. mit Lehre	21,9	22,2	36,8	25,3	53,3	26,6	27,4	26,3	38,0	27,7	50,9	25,5	25,4	16,7	27,0	26,6	33,8
Weiterf.Schule ohne Abi., Mittlere Reife	29,7	33,3	24,1	28,9	17,3	32,6	32,7	32,7	26,3	28,9	23,4	35,4	26,6	34,2	33,7	35,1	31,6
Fach-/Hochschulreife ohne Studium	17,4	16,8	14,2	17,7	9,7	14,5	14,2	14,7	10,5	14,4	5,6	11,7	15,5	20,4	18,7	14,6	12,8
Fach-/Hochschulreife mit Studium	18,8	19,4	13,4	17,6	7,0	15,4	17,1	14,2	15,2	21,4	7,4	14,2	19,6	18,1	14,1	16,6	14,5
Berufstätigkeit des Befragten																	
In Ausbildung	10,7	6,8	2,0	2,5	1,2	8,1	6,9	8,8	2,7	3,6	1,5	7,8	11,5	17,6	9,8	6,9	3,9
Berufstätig	56,4	75,5	40,7	52,2	24,4	69,5	70,0	69,4	39,4	51,9	23,2	70,7	61,9	72,0	63,5	85,1	64,7
Rentner*in, Pensionär*in	25,7	13,7	51,4	38,3	69,9	16,2	17,0	15,6	51,8	36,5	71,4	15,9	20,8	4,7	19,7	4,9	22,1
Nicht berufstätig	7,2	4,0	6,0	7,0	4,4	6,2	6,1	6,2	6,1	7,9	3,8	5,6	5,8	5,7	7,0	3,1	9,3
Haushaltsnettoeinkommen																	
bis 1000 Euro	5,7	1,9	5,3	3,7	7,4	3,5	3,1	3,7	5,2	4,1	6,6	3,9	1,1	2,3	1,7	3,6	6,9
1000 bis 1500 Euro	7,9	6,3	7,8	5,4	11,0	4,6	4,2	4,8	7,5	4,8	10,7	5,7	5,2	2,4	7,7	3,9	5,2
1500 bis 2000 Euro	10,4	8,8	12,6	9,5	16,9	9,7	8,9	10,2	11,3	7,3	16,0	10,7	8,1	8,4	7,8	7,0	7,4
2000 bis 2500 Euro	11,9	13,8	15,0	12,9	17,9	11,9	11,3	12,3	14,9	12,3	18,1	11,0	15,8	12,5	13,0	9,8	9,3
2500 bis 3000 Euro	11,5	11,6	12,8	14,8	10,1	12,3	13,1	11,8	11,3	10,0	13,0	11,6	21,4	9,6	9,7	9,7	22,4
3000 Euro und mehr	52,7	57,7	46,6	53,7	36,6	58,0	59,4	57,2	49,9	61,5	35,6	57,0	48,3	64,8	60,1	66,0	48,9
Bundesländer																	
BRD-West	80,4	99,3	100,0	100,0	100,0	98,8	97,6	99,7	99,9	99,9	99,9	100,0	100,0	98,5	98,3	99,9	100,0
BRD Ost (inkl. Berlin)	19,6	0,7	0,0	0,0	0,0	1,2	2,4	0,3	0,1	0,1	0,1	0,0	-	1,5	1,7	0,1	-
Schleswig-Holstein	3,5	0,0	0,1	-	0,2	0,1	0,3	0,0	0,0	0,0	-	0,0	0,2	0,0	-	-	-
Hamburg	2,2	-	-	-	-	0,0	0,0	0,0	0,0	0,0	-	0,0	-	0,0	-	0,0	-
Niedersachsen	9,7	0,1	0,0	0,0	0,0	0,8	1,8	0,1	0,1	0,2	-	0,2	-	0,1	-	-	-
Bremen	0,8	-	-	-	-	0,0	0,0	0,0	0,0	0,0	-	0,0	-	-	-	-	-
Nordrhein-Westfalen	21,4	1,3	12,7	11,4	14,3	0,9	2,1	0,1	0,4	0,7	0,1	0,0	-	0,3	0,1	0,0	-
Hessen	7,5	17,0	11,1	8,8	14,2	2,5	1,7	2,9	1,0	1,1	0,9	0,1	-	2,5	-	0,4	-
Saarland	1,2	4,7	2,3	3,0	1,3	0,4	0,3	0,4	0,3	0,4	0,0	0,0	-	0,0	-	-	-
Rheinland-Pfalz	4,9	68,5	67,7	71,2	63,3	5,6	5,3	5,7	2,3	3,3	0,9	0,6	-	4,8	0,8	0,0	12,1
Baden-Württemberg	13,3	7,8	6,0	5,5	6,7	83,8	81,7	85,5	90,9	88,5	94,2	93,1	99,7	88,0	95,9	99,1	87,9
Rheinland-Pfalz/Baden-Württemberg	18,3	76,3	73,6	76,7	70,0	89,4	87,0	91,3	93,2	91,8	95,2	93,7	99,7	92,8	96,7	99,1	100,0
Bayern	15,8	0,0	0,1	0,1	-	4,7	4,3	4,8	4,8	5,6	3,7	5,8	0,1	2,8	1,5	0,4	-
Mecklenburg-Vorpommern	2,0	0,1	0,0	-	0,0	0,2	0,4	0,0	0,0	0,0	0,0	-	-	-	-	-	-
Berlin	4,3	0,0	0,0	0,0	-	0,2	0,1	0,2	0,0	0,0	0,0	-	-	1,3	-	0,0	-
Brandenburg	3,1	0,1	-	-	-	0,1	0,2	0,0	0,0	0,0	-	-	-	0,2	-	-	-
Berlin/Brandenburg	7,4	0,1	0,0	0,0	-	0,3	0,2	0,3	0,0	0,0	0,0	-	-	1,5	-	0,0	-
Sachsen	4,9	0,0	0,0	-	0,0	0,5	1,2	0,0	0,1	0,0	0,1	0,0	-	-	1,7	0,0	-
Sachsen-Anhalt	2,7	-	0,0	0,0	0,0	0,1	0,2	0,0	0,0	0,1	-	0,0	-	-	-	-	-
Thüringen	2,6	0,5	-	-	-	0,1	0,4	0,0	0,0	0,0	-	-	-	-	-	0,0	-
Sachsen-Anhalt/Thüringen	10,2	0,5	0,0	0,0	0,0	0,7	1,8	0,0	0,1	0,1	0,1	0,0	-	-	1,7	0,0	-
Nielsengebiete																	
Nielsen 1	16,2	0,1	0,1	0,0	0,2	1,0	2,1	0,2	0,1	0,2	-	0,3	0,2	0,1	-	0,0	-
Nielsen 2	21,4	1,3	12,7	11,4	14,3	0,9	2,1	0,1	0,4	0,7	0,1	0,0	-	0,3	0,1	0,0	-
Nielsen 3a	13,7	90,2	81,1	83,0	78,8	8,5	7,3	9,1	3,6	4,8	1,8	0,7	-	7,4	0,8	0,4	12,1
Nielsen 3b	13,3	7,8	6,0	5,5	6,7	83,8	81,7	85,5	90,9	88,5	94,2	93,1	99,7	88,0	95,9	99,1	87,9
Nielsen 4	15,8	0,0	0,1	0,1	-	4,7	4,3	4,8	4,8	5,6	3,7	5,8	0,1	2,8	1,5	0,4	-
Nielsen 5	4,3	0,0	0,0	0,0	-	0,2	0,1	0,2	0,0	0,0	0,0	-	-	1,3	-	0,0	-
Nielsen 6	7,7	0,2	0,0	0,0	0,0	0,3	0,8	0,0	0,0	0,1	0,0	0,0	-	0,2	-	-	-
Nielsen 7	7,5	0,5	0,0	-	0,0	0,6	1,6	0,0	0,1	0,0	0,1	0,0	-	-	1,7	0,0	-

Hörer pro D-Stunde
 Montag-Freitag (6-18 Uhr)
 Werbeträgerreichweite

Hörerstruktur in Prozent
Klassische Angebote 2024

	BRD Gesamt ab 14 Jahren	ENERGY Region Stuttgart	HITRADIO OHR	Radio 7	Radio Regenbogen XXL	Radio Regenbogen kompakt	Radio Regenbogen	Regenbogen Zwei	Radio Ton	DONAU 3 FM	ANTENNE BAYERN Extra	ANTENNE BAYERN GROUP	ANTENNE BAYERN Plus	ANTENNE BAYERN	ROCK ANTENNE	Bavaria Kombi BAYERN 1 + BAYERN 3	Entscheider Kombi BAYERN 3 + BR24
Hochrechnung in Mio.	70,080	0,031	0,030	0,134	0,362	0,259	0,211	0,052	0,037	0,028	0,733	1,013	0,957	0,676	0,292	1,695	0,847
Geschlecht des Befragten																	
Männer	49,3	44,0	45,4	43,4	50,2	49,5	45,2	68,1	49,6	51,9	45,4	51,6	50,6	43,4	67,5	47,7	47,9
Frauen	50,7	56,0	54,6	56,6	49,8	50,5	54,8	31,9	50,4	48,1	54,6	48,4	49,4	56,6	32,5	52,3	52,1
Haushaltführende Person (hauptsächlich)	57,9	44,2	67,1	59,4	53,5	57,2	57,9	53,7	60,8	54,1	56,0	53,8	53,7	56,0	48,3	60,3	56,7
Haupteinkommensperson	57,9	51,3	55,8	53,3	52,6	53,6	53,2	55,3	54,0	53,1	54,4	56,9	56,1	53,2	62,7	56,4	51,6
Alter des Befragten																	
14-19 Jahre	6,5	7,7	4,0	3,9	4,8	3,2	3,1	3,2	3,2	4,8	4,8	4,5	4,6	5,1	3,7	3,9	5,8
20-29 Jahre	13,1	20,8	4,6	13,7	15,2	9,3	8,9	10,8	9,4	10,1	10,4	11,4	11,4	10,4	13,8	8,9	14,3
30-39 Jahre	15,1	27,4	21,9	15,9	18,1	14,7	14,8	14,2	19,2	22,3	16,4	17,4	17,7	16,8	19,7	12,0	18,4
40-49 Jahre	13,9	12,3	32,7	19,8	14,8	14,8	15,1	12,8	12,8	21,5	17,9	17,8	18,3	18,5	18,0	12,1	16,1
50-59 Jahre	18,3	21,2	19,8	23,5	20,6	23,5	23,5	23,6	33,4	18,8	25,9	26,2	26,8	26,8	27,1	20,4	19,3
60-69 Jahre	15,4	10,1	12,0	17,2	17,3	22,2	21,9	24,8	13,3	15,6	15,6	15,1	14,4	14,7	13,5	18,5	10,8
70 Jahre und älter	17,8	0,4	4,9	6,0	9,3	12,2	12,6	10,6	8,7	6,9	9,0	7,7	6,8	7,8	4,2	24,2	15,3
14-29 Jahre	19,5	28,5	8,6	17,6	20,0	12,5	12,1	14,0	12,6	14,9	15,2	15,8	16,0	15,4	17,5	12,8	20,1
14-49 Jahre	48,6	68,2	63,2	53,3	52,9	42,0	42,0	41,0	44,5	58,8	49,5	51,0	52,0	50,7	55,2	36,9	54,6
14-59 Jahre	66,9	89,5	83,0	76,8	73,4	65,6	65,5	64,7	78,0	77,5	75,4	77,3	78,8	77,5	82,3	57,3	73,9
30-49 Jahre	29,0	39,7	54,6	35,7	32,9	29,5	30,0	27,1	32,0	43,9	34,3	35,2	36,0	35,3	37,7	24,1	34,5
50+ Jahre	51,4	31,8	36,8	46,7	47,1	58,0	58,0	59,0	55,5	41,2	50,5	49,0	48,0	49,3	44,8	63,1	45,4
Ausbildung des Befragten																	
Schüler*in in allgem. Schule	4,0	4,9	3,1	1,6	2,7	1,7	1,5	2,4	2,1	2,2	3,1	2,7	2,8	3,3	1,5	1,7	3,4
Haupt-/Volksschul. ohne Lehre	8,1	16,7	6,2	4,8	10,9	13,1	14,3	7,5	3,5	1,7	7,5	6,8	6,7	7,4	4,9	7,0	3,8
Haupt-/Volksschul. mit Lehre	21,9	12,0	40,6	30,5	24,9	28,2	28,9	25,3	33,6	36,5	29,3	26,5	26,5	29,6	19,6	36,9	24,6
Weiterf.Schule ohne Abi., Mittlere Reife	29,7	33,4	22,1	35,7	30,0	28,4	28,4	29,1	36,1	32,3	30,0	31,7	31,9	30,1	36,2	29,2	31,3
Fach-/Hochschulreife ohne Studium	17,4	19,0	12,0	17,2	14,9	12,6	12,2	14,5	11,4	11,7	13,0	14,6	14,2	12,3	18,2	11,1	15,1
Fach-/Hochschulreife mit Studium	18,8	14,0	16,1	10,1	16,6	16,0	14,6	21,2	13,4	15,7	17,1	17,8	18,0	17,4	19,5	14,0	21,8
Berufstätigkeit des Befragten																	
In Ausbildung	10,7	14,4	4,8	5,9	9,9	6,8	6,9	6,3	5,2	6,7	7,4	7,2	7,4	7,7	6,6	5,2	8,5
Berufstätig	56,4	71,4	80,4	73,3	66,9	65,0	64,7	65,8	66,6	61,6	67,0	69,8	70,9	68,3	76,9	53,4	65,2
Rentner*in, Pensionär*in	25,7	9,0	12,7	13,5	17,3	22,3	22,1	23,6	16,9	13,9	18,6	16,4	15,0	16,8	11,1	34,3	19,2
Nicht berufstätig	7,2	5,1	2,0	7,4	5,8	5,9	6,3	4,3	11,4	17,8	7,0	6,6	6,7	7,2	5,4	7,2	7,1
Haushaltsnettoeinkommen																	
bis 1000 Euro	5,7	1,0	1,8	4,9	2,9	3,1	3,6	1,1	4,0	1,4	2,5	2,6	2,3	2,1	2,8	4,0	2,3
1000 bis 1500 Euro	7,9	1,1	1,4	4,8	4,4	5,2	5,6	3,1	4,3	3,1	6,7	5,7	6,0	7,1	3,3	8,3	5,1
1500 bis 2000 Euro	10,4	13,6	7,5	9,8	9,8	10,4	10,8	8,9	9,2	7,9	8,8	8,2	8,0	8,5	6,5	9,3	5,8
2000 bis 2500 Euro	11,9	6,6	11,5	10,6	13,0	13,1	13,9	9,9	18,3	19,3	9,3	9,3	9,3	9,3	9,4	9,7	7,4
2500 bis 3000 Euro	11,5	9,9	16,1	11,8	11,9	12,8	13,0	11,9	9,0	16,6	10,4	9,9	10,1	10,7	8,5	11,6	9,3
3000 Euro und mehr	52,7	67,8	61,6	58,1	58,1	55,4	53,1	65,1	55,2	51,7	62,3	64,2	64,3	62,3	69,5	57,0	70,1
Bundesländer																	
BRD-West	80,4	100,0	99,9	100,0	99,5	99,9	99,9	100,0	100,0	100,0	97,5	94,8	95,0	97,9	88,4	98,1	98,0
BRD Ost (inkl. Berlin)	19,6	-	0,1	-	0,5	0,1	0,1	-	-	-	2,5	5,2	5,0	2,1	11,6	1,9	2,0
Schleswig-Holstein	3,5	-	-	-	0,0	0,0	0,0	-	-	-	0,2	0,2	0,2	0,2	0,3	0,1	0,0
Hamburg	2,2	-	-	-	0,0	0,0	0,0	-	-	-	0,1	0,1	0,1	0,0	0,2	0,0	0,0
Niedersachsen	9,7	-	-	0,1	0,1	0,1	0,1	0,1	0,5	0,0	1,3	2,8	2,6	0,8	6,6	0,2	0,3
Bremen	0,8	-	-	-	-	-	-	-	-	-	0,0	0,0	0,0	0,0	0,1	0,0	0,1
Nordrhein-Westfalen	21,4	-	-	-	0,1	0,0	0,0	-	-	-	8,1	9,4	6,5	4,0	12,2	1,2	2,1
Hessen	7,5	-	-	-	5,5	6,7	6,8	6,5	-	-	3,4	4,9	4,8	3,0	8,6	2,2	2,6
Saarland	1,2	-	-	-	0,7	0,9	1,2	-	0,1	-	0,3	0,5	0,5	0,3	1,1	0,2	0,3
Rheinland-Pfalz	4,9	3,0	-	0,0	12,1	15,0	13,1	23,4	0,1	0,1	1,0	1,9	1,8	0,6	4,4	0,3	0,4
Baden-Württemberg	13,3	97,0	99,9	89,0	78,9	75,3	77,6	65,3	85,9	65,0	5,8	7,7	8,0	6,0	12,2	4,2	5,8
Rheinland-Pfalz/Baden-Württemberg	18,3	100,0	99,9	89,0	91,0	90,3	90,7	88,7	86,1	65,1	6,8	9,7	9,7	6,6	16,7	4,5	6,2
Bayern	15,8	0,0	-	10,9	2,1	1,8	1,1	4,6	13,3	34,9	77,3	67,1	70,6	83,1	42,7	89,8	86,3
Mecklenburg-Vorpommern	2,0	-	-	-	0,0	0,0	0,0	-	-	-	0,2	0,3	0,2	0,1	0,7	0,0	0,1
Berlin	4,3	-	-	-	0,4	-	-	-	-	-	0,3	0,6	0,4	0,1	1,1	0,1	0,1
Brandenburg	3,1	-	-	-	0,0	-	-	-	-	-	0,1	0,6	0,6	0,1	1,7	0,1	0,2
Berlin/Brandenburg	7,4	-	-	-	0,4	-	-	-	-	-	0,4	1,1	1,0	0,2	2,8	0,2	0,2
Sachsen	4,9	-	0,1	-	0,0	0,0	0,0	-	-	-	0,8	1,7	1,6	0,7	3,8	0,7	0,9
Sachsen-Anhalt	2,7	-	-	-	0,0	0,0	0,0	-	-	-	0,2	0,5	0,5	0,2	1,3	0,1	0,1
Thüringen	2,6	-	-	-	0,0	0,0	0,0	-	-	-	0,9	1,5	1,6	0,9	3,1	0,8	0,7
Sachsen-Anhalt/Sachsen/Thüringen	10,2	-	0,1	-	0,0	0,1	0,1	-	-	-	1,9	3,7	3,8	1,8	8,1	1,7	1,7
Nielsengebiete																	
Nielsen 1	16,2	-	-	0,1	0,2	0,2	0,2	0,1	0,5	0,0	1,6	3,2	2,9	1,0	7,2	0,3	0,4
Nielsen 2	21,4	-	-	-	0,1	0,0	0,0	-	-	-	8,1	9,4	6,5	4,0	12,2	1,2	2,1
Nielsen 3a	13,7	3,0	-	0,0	18,3	22,7	21,0	30,0	0,3	0,1	4,7	7,4	7,0	3,9	14,2	2,7	3,4
Nielsen 3b	13,3	97,0	99,9	89,0	78,9	75,3	77,6	65,3	85,9	65,0	5,8	7,7	8,0	6,0	12,2	4,2	5,8
Nielsen 4	15,8	0,0	-	10,9	2,1	1,8	1,1	4,6	13,3	34,9	77,3	67,1	70,6	83,1	42,7	89,8	86,3
Nielsen 5	4,3	-	-	-	0,4	-	-	-	-	-	0,3	0,6	0,4	0,1	1,1	0,1	0,1
Nielsen 6	7,7	-	-	-	0,1	0,0	0,0	-	-	-	0,5	1,4	1,3	0,3	3,6	0,2	0,4
Nielsen 7	7,5	-	0,1	-	0,0	0,0	0,0	-	-	-	1,7	3,2	3,2	1,6	6,9	1,6	1,5

Hörer pro D-Stunde
 Montag-Freitag (6-18 Uhr)
 Werbeträgerreichweite

Hörerstruktur in Prozent
Klassische Angebote 2024

	BRD Gesamt ab 14 Jahren	BAYERN 1	Bayern 2	BAYERN 3	BR-KLASSIK	BR24	egoFM	RADIO KOMBI BAYERN	BAYERN FUNKPAKET	NORDBAYERN FUNKPAKET	SÜDBAYERN FUNKPAKET	EASY FUNKPAKET	HOT FUNKPAKET	HOT FUNKPAKET MAX	TOP CITY FUNKPAKET	ENERGY CITY KOMBI BAYERN
Hochrechnung in Mio.	70,080	1,121	0,135	0,626	0,034	0,160	0,038	1,537	0,906	0,286	0,625	0,133	0,486	0,547	0,667	0,035
Geschlecht des Befragten																
Männer	49,3	49,2	48,7	44,9	52,2	62,7	58,3	50,8	56,2	49,4	59,3	46,8	58,6	58,5	56,4	56,9
Frauen	50,7	50,8	51,3	55,1	47,8	37,3	41,7	49,2	43,8	50,6	40,7	53,2	41,4	41,5	43,6	43,1
Haushaltführende Person (hauptsächlich)																
Haupteinkommensperson	57,9	62,1	62,0	57,1	58,8	55,4	57,9	55,1	54,4	56,1	53,7	60,8	53,4	53,2	55,0	50,2
Alter des Befragten																
14-19 Jahre	6,5	2,6	3,6	6,2	1,4	2,4	4,2	4,7	4,4	5,4	3,9	2,8	5,0	5,1	4,7	5,5
20-29 Jahre	13,1	5,1	4,9	16,1	5,7	6,5	16,6	11,4	12,2	10,4	13,0	5,4	13,5	14,1	12,1	27,7
30-39 Jahre	15,1	7,9	6,4	19,8	8,9	9,2	27,5	17,7	18,2	18,8	18,0	9,6	22,0	22,3	19,6	27,0
40-49 Jahre	13,9	10,5	10,1	15,0	9,7	17,7	22,5	18,0	17,7	14,9	18,9	13,0	18,5	18,5	17,4	18,9
50-59 Jahre	18,3	21,9	18,1	17,8	12,5	24,4	23,9	24,7	23,5	21,8	24,4	27,7	24,2	23,7	24,5	14,1
60-69 Jahre	15,4	22,7	17,8	10,4	25,9	14,4	4,4	14,3	14,0	12,5	14,6	15,7	11,8	11,5	12,6	5,7
70 Jahre und älter	17,8	29,3	39,1	14,8	36,0	25,4	0,9	9,2	10,1	16,2	7,2	25,7	4,9	4,7	9,1	1,2
14-29 Jahre	19,5	7,7	8,5	22,2	7,2	9,0	20,8	16,1	16,5	15,8	16,9	8,3	18,6	19,2	16,8	33,2
14-49 Jahre	48,6	26,1	25,0	57,0	25,7	35,8	70,8	51,7	52,4	49,5	53,8	30,9	59,1	60,1	53,8	79,0
14-59 Jahre	66,9	48,0	43,1	74,8	38,2	60,2	94,7	76,5	76,0	71,3	78,2	58,6	83,3	83,8	78,3	93,1
30-49 Jahre	29,0	18,4	16,5	34,8	18,5	26,9	50,0	35,7	35,9	33,7	36,9	22,6	40,5	40,9	37,0	45,9
50+ Jahre	51,4	73,9	75,0	43,0	74,3	64,2	29,2	48,3	47,6	50,5	46,2	69,1	40,9	39,9	46,2	21,0
Ausbildung des Befragten																
Schüler*in in allgem. Schule	4,0	0,9	2,8	3,1	0,4	1,6	1,6	2,8	2,3	3,1	2,0	1,3	2,9	2,8	2,5	3,2
Haupt-/Volksschul. ohne Lehre	8,1	8,5	3,4	4,4	5,1	2,4	3,9	7,7	7,8	13,4	5,3	9,0	8,2	7,9	7,9	6,1
Haupt-/Volksschul. mit Lehre	21,9	43,2	28,8	25,5	16,9	25,8	14,2	27,6	26,3	29,8	24,7	40,6	19,0	19,1	23,3	18,4
Weiterf.Schule ohne Abi., Mittlere Reife	29,7	26,8	22,7	33,6	16,2	25,7	25,8	30,2	30,4	26,9	32,0	27,4	32,5	32,0	31,1	27,4
Fach-/Hochschulreife ohne Studium	17,4	9,0	15,2	15,2	12,2	15,2	13,3	13,9	15,1	13,5	15,9	10,5	18,1	17,6	16,4	15,4
Fach-/Hochschulreife mit Studium	18,8	11,6	27,1	18,2	49,1	29,3	41,1	17,7	18,0	13,3	20,1	11,2	19,3	20,6	18,7	29,4
Berufstätigkeit des Befragten																
In Ausbildung	10,7	3,0	5,8	9,0	3,0	4,2	5,6	7,8	7,9	10,5	6,7	4,9	9,5	9,5	8,3	12,7
Berufstätig	56,4	47,3	45,3	64,9	40,1	60,7	90,0	67,5	67,0	56,5	71,8	54,6	72,0	72,9	69,4	81,3
Rentner*in, Pensionär*in	25,7	42,3	43,6	19,4	40,7	28,1	2,0	17,4	17,9	23,6	15,2	32,9	10,3	10,1	14,8	2,4
Nicht berufstätig	7,2	7,5	5,3	6,8	16,2	7,0	2,4	7,3	7,3	9,5	6,2	7,5	8,1	7,5	7,5	3,6
Haushaltsnettoeinkommen																
bis 1000 Euro	5,7	4,6	6,8	2,7	3,5	1,7	1,5	4,1	5,4	7,8	4,3	5,3	6,1	5,6	5,7	1,8
1000 bis 1500 Euro	7,9	9,9	7,5	5,5	4,4	4,6	1,7	6,1	5,2	6,0	4,8	9,4	4,2	4,2	5,0	2,8
1500 bis 2000 Euro	10,4	10,9	8,6	6,2	5,4	6,9	4,2	7,8	7,2	7,2	7,2	8,2	6,0	6,2	6,3	5,3
2000 bis 2500 Euro	11,9	11,0	10,7	7,3	10,8	8,6	8,8	9,2	9,2	8,6	9,4	6,2	8,5	8,5	8,3	6,6
2500 bis 3000 Euro	11,5	12,9	11,5	9,6	7,2	10,5	17,9	11,3	12,0	17,0	9,8	17,8	9,4	9,8	11,5	9,1
3000 Euro und mehr	52,7	50,7	54,9	68,6	68,7	67,7	65,9	61,5	61,0	53,3	64,4	53,1	65,9	65,8	63,1	74,3
Bundesländer																
BRD-West	80,4	98,6	97,7	97,4	96,8	99,6	99,2	96,4	95,5	97,7	94,5	99,8	92,0	92,9	94,1	100,0
BRD Ost (inkl. Berlin)	19,6	1,4	2,3	2,6	3,2	0,4	0,8	3,6	4,5	2,3	5,5	0,2	8,0	7,1	5,9	0,0
Schleswig-Holstein	3,5	0,1	0,0	0,1	-	0,0	-	0,1	0,1	0,0	0,1	0,0	0,2	0,2	0,1	-
Hamburg	2,2	0,0	0,0	0,0	0,8	0,0	-	0,1	0,1	0,0	0,1	-	0,1	0,1	0,1	-
Niedersachsen	9,7	0,0	0,0	0,5	0,0	0,0	0,0	1,6	2,1	0,0	3,1	-	4,0	3,5	2,9	-
Bremen	0,8	0,0	-	0,1	0,0	-	-	0,0	0,0	-	0,0	-	0,1	0,0	0,0	-
Nordrhein-Westfalen	21,4	0,3	0,9	2,7	0,5	0,1	0,7	4,1	4,0	0,1	5,7	0,1	7,3	6,5	5,4	-
Hessen	7,5	1,7	3,6	2,8	6,5	2,0	3,4	3,5	3,6	2,0	4,4	0,0	5,2	4,9	4,6	-
Saarland	1,2	0,1	-	0,5	0,0	0,0	-	0,3	0,4	0,0	0,5	0,0	0,7	0,6	0,5	-
Rheinland-Pfalz	4,9	0,2	0,1	0,5	0,4	0,0	0,4	1,3	1,8	1,1	2,1	2,5	2,7	2,4	2,4	-
Baden-Württemberg	13,3	2,7	6,2	6,4	14,8	5,2	22,3	5,5	4,9	0,4	6,9	0,2	7,5	6,9	5,7	0,1
Rheinland-Pfalz/Baden-Württemberg	18,3	2,9	6,3	6,9	15,2	5,2	22,6	6,8	6,7	1,6	9,0	2,7	10,1	9,3	8,1	0,1
Bayern	15,8	93,5	86,9	83,8	73,7	92,3	72,4	79,9	78,5	94,0	71,5	96,9	64,3	67,7	72,4	99,9
Mecklenburg-Vorpommern	2,0	0,0	0,0	0,1	0,0	0,0	-	0,2	0,2	0,0	0,3	0,0	0,4	0,4	0,3	-
Berlin	4,3	0,1	1,0	0,1	2,5	0,1	-	0,5	0,7	1,2	0,5	-	1,4	1,2	1,0	-
Brandenburg	3,1	0,0	0,1	0,2	0,2	0,0	-	0,4	0,7	0,4	0,8	0,0	1,2	1,1	0,9	-
Berlin/Brandenburg	7,4	0,1	1,1	0,3	2,7	0,1	-	0,9	1,4	1,6	1,3	0,0	2,6	2,3	1,9	-
Sachsen	4,9	0,5	0,7	1,1	0,1	0,2	0,4	1,1	1,3	0,2	1,8	0,0	2,3	2,1	1,7	0,0
Sachsen-Anhalt	2,7	0,1	0,0	0,2	0,0	0,0	-	0,3	0,4	0,0	0,6	0,1	0,8	0,7	0,6	-
Thüringen	2,6	0,7	0,5	1,0	0,4	0,1	0,5	1,1	1,1	0,4	1,5	0,0	1,9	1,7	1,4	-
Sachsen-Anhalt/Sachsen/Thüringen	10,2	1,3	1,2	2,2	0,5	0,3	0,8	2,5	2,9	0,7	3,9	0,1	5,0	4,5	3,7	0,0
Nielsengebiete																
Nielsen 1	16,2	0,1	0,0	0,6	0,8	0,0	0,0	1,8	2,3	0,0	3,4	0,0	4,3	3,9	3,2	-
Nielsen 2	21,4	0,3	0,9	2,7	0,5	0,1	0,7	4,1	4,0	0,1	5,7	0,1	7,3	6,5	5,4	-
Nielsen 3a	13,7	2,0	3,7	3,8	7,0	2,0	3,8	5,1	5,8	3,2	7,0	2,5	8,6	7,9	7,5	-
Nielsen 3b	13,3	2,7	6,2	6,4	14,8	5,2	22,3	5,5	4,9	0,4	6,9	0,2	7,5	6,9	5,7	0,1
Nielsen 4	15,8	93,5	86,9	83,8	73,7	92,3	72,4	79,9	78,5	94,0	71,5	96,9	64,3	67,7	72,4	99,9
Nielsen 5	4,3	0,1	1,0	0,1	2,5	0,1	-	0,5	0,7	1,2	0,5	-	1,4	1,2	1,0	-
Nielsen 6	7,7	0,1	0,1	0,5	0,2	0,0	-	0,9	1,3	0,5	1,7	0,1	2,4	2,2	1,8	-
Nielsen 7	7,5	1,2	1,2	2,1	0,5	0,3	0,8	2,1	2,4	0,6	3,3	0,1	4,2	3,8	3,1	0,0

Hörer pro D-Stunde
 Montag-Freitag (6-18 Uhr)
 Werbeträgerreichweite

Hörerstruktur in Prozent
Klassische Angebote 2024

	BRD Gesamt ab 14 Jahren	ENERGY München	Radio Galaxy Bayern	95.5 Charivari (München)	GONG 96.3 (München)	Radio Arabella	ARD MEDIA Berlin/Brandenburg-Kombi	Ballungsraumkombi	rbb Berlin Kombi	rbb urban	RMS BERLIN KOMBI	RMS BERLIN TOP KOMBI	RMS RTL BERLIN KOMBI	Premium Kombi Berlin	94.3 rs2	98.8 KISS FM
Hochrechnung in Mio.	70,080	0,028	0,033	0,021	0,048	0,063	0,682	0,137	0,321	0,209	0,607	0,304	0,249	0,153	0,086	0,039
Geschlecht des Befragten																
Männer	49,3	58,5	55,4	52,3	40,3	46,5	49,8	36,5	48,8	53,2	47,9	47,1	51,2	47,7	44,3	47,7
Frauen	50,7	41,5	44,6	47,7	59,7	53,5	50,2	63,5	51,2	46,8	52,1	52,9	48,8	52,3	55,7	52,3
Haushaltführende Person (hauptsächlich)																
Haupteinkommensperson	57,9	51,1	42,6	48,0	57,6	62,7	58,8	62,4	59,4	55,7	61,5	63,5	59,4	59,9	68,3	59,8
Alter des Befragten																
14-19 Jahre	6,5	5,2	9,7	13,3	5,9	1,9	3,3	4,1	3,1	6,0	4,1	4,1	4,0	2,2	4,1	6,6
20-29 Jahre	13,1	30,3	20,6	12,6	16,1	5,0	5,9	8,1	4,5	8,0	8,6	9,7	8,4	6,4	8,4	25,6
30-39 Jahre	15,1	27,6	23,5	21,8	20,9	9,2	13,9	24,3	14,4	19,5	21,0	23,7	20,0	12,3	24,1	34,8
40-49 Jahre	13,9	18,8	15,6	17,1	26,8	21,7	13,2	21,9	14,0	18,3	17,3	17,5	17,3	14,6	17,7	19,5
50-59 Jahre	18,3	12,7	14,2	16,2	20,1	23,4	18,3	16,2	20,0	23,5	19,5	15,9	22,9	18,0	20,7	5,8
60-69 Jahre	15,4	4,3	12,4	11,5	6,2	23,0	19,7	16,1	21,3	18,1	18,2	16,2	19,0	16,2	16,9	5,5
70 Jahre und älter	17,8	1,1	4,0	7,5	3,9	15,8	25,7	9,4	22,8	6,7	11,3	12,9	8,3	30,3	8,1	2,2
14-29 Jahre	19,5	35,5	30,3	25,9	22,0	6,9	9,2	12,2	7,6	14,0	12,7	13,8	12,5	8,5	12,5	32,2
14-49 Jahre	48,6	81,9	69,4	64,8	69,8	37,8	36,3	58,3	35,9	51,7	51,0	54,9	49,8	35,4	54,2	86,5
14-59 Jahre	66,9	94,6	83,6	81,1	89,9	61,2	54,6	74,5	55,9	75,3	70,5	70,9	72,7	53,5	74,9	92,3
30-49 Jahre	29,0	46,4	39,1	38,9	47,8	30,9	27,1	46,1	28,3	37,7	38,3	41,2	37,3	26,9	41,8	54,3
50+ Jahre	51,4	18,1	30,6	35,2	30,2	62,2	63,7	41,7	64,1	48,3	49,0	45,1	50,2	64,6	45,8	13,5
Ausbildung des Befragten																
Schüler*in in allgem. Schule	4,0	3,1	4,1	8,2	3,9	1,6	1,6	1,7	1,4	3,0	2,3	2,2	2,4	1,0	2,6	3,9
Haupt-/Volksschul. ohne Lehre	8,1	5,6	7,1	3,1	7,2	5,2	6,0	3,7	5,3	7,5	5,2	4,6	6,2	9,7	5,5	5,7
Haupt-/Volksschul. mit Lehre	21,9	17,3	25,6	14,7	15,9	32,4	14,5	15,2	10,7	6,2	14,3	13,8	13,3	21,7	14,8	12,4
Weiterf.Schule ohne Abi., Mittlere Reife	29,7	25,2	29,5	26,1	28,0	34,0	40,5	39,5	35,8	33,3	41,0	39,5	42,5	41,0	45,5	42,8
Fach-/Hochschulreife ohne Studium	17,4	14,6	14,4	17,0	19,8	9,5	13,9	20,5	15,2	16,4	17,9	17,9	18,2	10,6	17,4	18,7
Fach-/Hochschulreife mit Studium	18,8	34,2	19,3	30,8	25,2	17,3	23,5	19,5	31,6	33,6	19,3	21,9	17,3	16,1	14,1	16,7
Berufstätigkeit des Befragten																
In Ausbildung	10,7	12,7	14,3	14,5	11,4	3,1	5,0	6,5	5,1	8,8	6,3	6,0	6,2	3,5	6,3	11,3
Berufstätig	56,4	82,4	69,5	73,3	76,8	61,4	53,7	70,1	55,1	68,7	66,7	66,0	69,3	52,9	67,7	76,6
Rentner*in, Pensionär*in	25,7	1,5	12,7	8,0	3,8	27,5	36,9	19,0	33,3	13,7	22,1	22,5	19,7	40,6	19,7	5,1
Nicht berufstätig	7,2	3,4	3,5	4,2	8,0	8,1	4,5	4,4	6,6	8,7	4,9	5,4	4,8	3,0	6,2	6,9
Haushaltsnettoeinkommen																
bis 1000 Euro	5,7	1,7	1,0	4,2	3,8	3,2	6,3	3,5	5,2	5,1	5,0	5,4	4,3	8,1	4,4	7,2
1000 bis 1500 Euro	7,9	2,0	4,9	3,9	7,5	10,2	8,3	6,9	7,9	4,9	8,0	7,9	7,9	8,1	8,8	9,9
1500 bis 2000 Euro	10,4	5,0	12,0	2,6	3,3	9,4	11,9	13,8	11,7	11,6	13,1	13,7	11,3	10,1	16,2	14,8
2000 bis 2500 Euro	11,9	5,4	7,8	4,8	7,6	6,6	16,7	9,8	14,0	13,8	11,0	11,0	10,3	19,0	11,0	8,7
2500 bis 3000 Euro	11,5	8,3	9,3	9,9	9,1	10,4	10,2	10,7	10,1	8,8	11,0	9,2	13,0	9,8	8,6	10,2
3000 Euro und mehr	52,7	77,6	65,1	74,8	68,8	60,2	46,5	55,3	51,2	55,8	51,8	52,7	53,2	44,8	51,0	49,2
Bundesländer																
BRD-West	80,4	100,0	100,0	99,8	99,8	100,0	6,1	14,6	3,0	5,6	4,6	8,1	1,2	17,2	0,1	5,7
BRD Ost (inkl. Berlin)	19,6	-	0,0	0,2	0,2	0,0	93,9	85,4	97,0	94,4	95,4	91,9	98,8	82,8	99,9	94,3
Schleswig-Holstein	3,5	-	-	-	-	-	0,9	0,4	0,6	1,1	0,2	0,3	0,1	2,6	-	1,2
Hamburg	2,2	-	-	-	0,0	-	0,4	0,1	0,4	1,0	0,2	0,3	0,0	0,3	-	0,2
Niedersachsen	9,7	-	-	0,1	0,0	-	0,6	3,6	0,1	0,9	1,1	2,1	0,1	0,6	0,0	3,2
Bremen	0,8	-	-	-	-	-	0,0	1,3	0,1	0,1	0,3	0,6	0,0	0,0	0,0	0,0
Nordrhein-Westfalen	21,4	-	0,1	0,1	0,1	0,2	2,2	0,4	0,3	0,5	0,1	0,3	0,0	8,9	0,0	0,2
Hessen	7,5	-	1,2	0,1	-	0,1	0,4	3,2	0,0	0,1	1,0	1,5	0,6	1,5	0,0	-
Saarland	1,2	-	-	-	0,0	0,1	0,1	-	0,1	0,2	0,0	0,0	-	0,0	-	-
Rheinland-Pfalz	4,9	-	0,0	0,0	-	-	0,1	2,4	0,0	0,0	0,6	1,1	0,0	0,3	-	0,2
Baden-Württemberg	13,3	0,2	0,1	0,1	0,0	0,2	1,0	0,9	0,5	0,8	0,4	0,7	0,1	2,8	0,0	0,4
Rheinland-Pfalz/Baden-Württemberg	18,3	0,2	0,1	0,1	0,0	0,2	1,1	3,4	0,6	0,8	0,9	1,8	0,1	3,1	0,0	0,6
Bayern	15,8	99,8	98,6	99,4	99,6	99,4	0,4	2,2	0,6	0,9	0,7	1,2	0,3	0,3	-	0,2
Mecklenburg-Vorpommern	2,0	-	-	-	0,0	-	5,0	2,7	1,9	2,7	1,0	1,3	0,2	14,7	-	1,6
Berlin	4,3	-	-	-	-	-	38,0	19,3	54,4	47,5	50,5	55,5	57,3	27,9	56,5	67,8
Brandenburg	3,1	-	-	-	-	0,0	44,9	58,3	36,3	33,4	42,1	33,1	41,0	36,6	42,5	23,5
Berlin/Brandenburg	7,4	-	-	-	-	0,0	82,9	77,6	90,8	80,9	92,6	88,6	98,3	64,5	99,1	91,3
Sachsen	4,9	-	0,0	0,2	0,1	0,0	3,5	1,9	2,2	6,3	0,8	0,7	0,0	3,0	0,7	0,8
Sachsen-Anhalt	2,7	-	-	-	0,1	-	2,1	1,4	1,9	3,5	0,5	0,4	0,2	0,2	0,1	0,0
Thüringen	2,6	-	-	-	-	0,0	0,4	1,9	0,3	1,0	0,5	0,9	0,0	0,3	-	0,6
Sachsen-Anhalt/Thüringen	10,2	-	0,0	0,2	0,2	0,0	6,0	5,2	4,4	10,8	1,8	2,0	0,3	3,6	0,9	1,5
Nielsengebiete																
Nielsen 1	16,2	-	-	0,1	0,1	-	2,0	5,4	1,3	3,0	1,8	3,3	0,2	3,5	0,0	4,6
Nielsen 2	21,4	-	0,1	0,1	0,1	0,2	2,2	0,4	0,3	0,5	0,1	0,3	0,0	8,9	0,0	0,2
Nielsen 3a	13,7	-	1,3	0,1	0,0	0,1	0,6	5,6	0,2	0,4	1,5	2,6	0,6	1,7	0,0	0,2
Nielsen 3b	13,3	0,2	0,1	0,1	0,0	0,2	1,0	0,9	0,5	0,8	0,4	0,7	0,1	2,8	0,0	0,4
Nielsen 4	15,8	99,8	98,6	99,4	99,6	99,4	0,4	2,2	0,6	0,9	0,7	1,2	0,3	0,3	-	0,2
Nielsen 5	4,3	-	-	-	-	-	38,0	19,3	54,4	47,5	50,5	55,5	57,3	27,9	56,5	67,8
Nielsen 6	7,7	-	-	-	0,1	0,0	51,9	62,3	40,1	39,6	43,6	34,8	41,5	51,5	42,7	25,1
Nielsen 7	7,5	-	0,0	0,2	0,1	0,0	4,0	3,8	2,5	7,3	1,3	1,7	0,1	3,4	0,7	1,4

Hörer pro D-Stunde
 Montag-Freitag (6-18 Uhr)
 Werbeträgerreichweite

Hörerstruktur in Prozent
Klassische Angebote 2024

	BRD Gesamt ab 14 Jahren	100,6 FluxFM	104,6 RTL	105,5 Spreeradio	Antenne Brandenburg	BB RADIO	Berliner Rundfunk 91,4	ENERGY Berlin	Fritz	JAM FM Berlin	Radio Cottbus	radioeins	Radio Paradiiso	Radio Potsdam	Radio TEDDY	rbb 88,8
Hochrechnung in Mio.	70,080	0,018	0,115	0,053	0,165	0,085	0,118	0,034	0,068	0,025	0,017	0,143	0,028	0,004	0,052	0,119
Geschlecht des Befragten																
Männer	49,3	50,8	46,4	52,7	50,0	41,2	55,9	47,2	62,0	39,2	57,8	49,4	35,4	49,7	28,9	46,3
Frauen	50,7	49,2	53,6	47,3	50,0	58,8	44,1	52,8	38,0	60,8	42,2	50,6	64,6	50,3	71,1	53,7
Haushaltführende Person (hauptsächlich)																
Haupteinkommensperson	57,9	69,9	60,6	58,2	58,2	61,7	61,2	55,1	55,1	64,9	58,3	56,2	60,2	54,8	63,4	62,6
	57,9	74,2	51,6	59,5	67,1	59,6	67,1	51,6	59,6	61,3	64,0	61,8	60,8	60,6	47,9	59,0
Alter des Befragten																
14-19 Jahre	6,5	1,6	4,3	3,7	2,0	4,1	3,5	7,8	9,6	5,9	1,1	4,3	2,9	4,9	4,1	2,4
20-29 Jahre	13,1	11,0	6,7	3,8	5,0	6,1	4,7	22,5	14,0	26,8	2,9	5,2	7,8	10,9	11,4	4,4
30-39 Jahre	15,1	30,3	15,0	12,3	8,7	14,8	12,5	29,9	28,8	40,0	11,3	15,2	12,6	17,0	40,0	15,3
40-49 Jahre	13,9	23,8	16,2	10,9	7,9	16,0	9,3	18,4	19,9	14,3	18,6	17,6	20,1	9,9	31,4	9,2
50-59 Jahre	18,3	18,5	27,8	23,2	15,8	21,8	19,1	12,7	15,3	8,1	18,5	27,3	21,8	17,1	6,8	11,5
60-69 Jahre	15,4	6,5	22,1	25,4	24,4	23,5	26,0	7,8	8,7	4,5	21,0	22,5	21,5	15,9	4,0	21,6
70 Jahre und älter	17,8	8,3	7,9	20,6	36,2	13,7	24,9	0,8	3,5	0,5	26,5	8,1	13,4	24,3	2,3	35,6
14-29 Jahre	19,5	12,6	10,9	7,6	7,0	10,2	8,2	30,3	23,6	32,7	4,0	9,4	10,7	15,8	15,5	6,8
14-49 Jahre	48,6	66,7	42,1	30,8	23,6	41,0	30,0	78,7	72,4	87,0	33,9	42,2	43,3	42,7	86,9	31,3
14-59 Jahre	66,9	85,3	70,0	54,0	39,4	62,8	49,0	91,4	87,8	95,1	52,4	69,4	65,0	59,8	93,8	42,8
30-49 Jahre	29,0	54,1	31,2	23,2	16,6	30,8	21,8	48,4	48,8	54,3	29,9	32,7	32,6	26,9	71,4	24,5
50+ Jahre	51,4	33,3	57,9	69,2	76,4	59,0	70,0	21,3	27,6	13,0	66,1	57,8	56,7	57,3	13,1	68,7
Ausbildung des Befragten																
Schüler*in in allgem. Schule	4,0	1,0	2,9	0,9	1,0	1,4	1,5	4,8	5,0	4,7	0,3	2,0	1,4	1,2	2,2	0,8
Haupt-/Volksschul. ohne Lehre	8,1	6,7	2,1	8,8	3,7	2,8	3,1	3,3	6,8	6,5	7,0	7,9	3,8	5,5	5,0	3,0
Haupt-/Volksschul. mit Lehre	21,9	5,9	12,8	14,9	17,7	19,2	17,3	12,8	7,9	12,1	12,4	5,3	15,2	9,1	8,7	17,2
Weiterf.Schule ohne Abi., Mittlere Reife	29,7	23,1	46,6	43,0	51,7	46,2	41,8	36,0	36,4	46,5	56,6	31,7	38,6	51,9	28,6	44,6
Fach-/Hochschulreife ohne Studium	17,4	15,5	19,2	13,7	11,7	16,3	14,1	23,0	20,6	15,5	16,9	14,6	6,4	9,7	27,3	14,8
Fach-/Hochschulreife mit Studium	18,8	47,7	16,4	18,9	14,0	14,1	22,2	20,2	23,3	14,7	6,7	38,5	34,4	22,7	28,2	19,5
Berufstätigkeit des Befragten																
In Ausbildung	10,7	6,2	6,1	4,6	2,5	7,0	4,1	13,8	13,1	9,8	1,8	6,8	4,6	6,3	5,7	3,6
Berufstätig	56,4	76,4	69,4	57,3	42,8	62,9	53,1	77,3	75,8	83,3	56,2	65,6	65,2	55,0	82,0	44,8
Rentner*in, Pensionär*in	25,7	12,1	21,5	36,3	52,6	28,0	39,7	5,7	7,9	2,8	40,0	16,4	25,7	33,9	4,1	49,1
Nicht berufstätig	7,2	5,3	3,0	1,8	2,1	2,1	3,1	3,3	3,2	4,1	1,9	11,2	4,5	4,8	8,2	2,5
Haushaltsnettoeinkommen																
bis 1000 Euro	5,7	4,4	3,8	3,4	8,0	4,7	7,4	4,0	4,9	10,4	17,5	5,2	4,2	1,9	1,5	4,6
1000 bis 1500 Euro	7,9	12,4	8,9	6,1	11,0	9,0	7,8	5,2	4,1	7,5	8,1	5,2	6,2	6,8	3,6	11,1
1500 bis 2000 Euro	10,4	13,6	8,9	13,4	13,5	17,2	14,8	11,5	13,9	10,6	11,1	10,8	14,0	8,3	8,2	13,0
2000 bis 2500 Euro	11,9	11,4	10,9	12,2	20,9	11,7	13,4	9,6	14,4	9,9	16,7	13,4	9,7	10,3	6,6	15,4
2500 bis 3000 Euro	11,5	7,4	10,6	16,5	11,5	12,2	9,9	9,3	8,1	9,2	11,3	9,1	8,1	18,4	8,3	11,5
3000 Euro und mehr	52,7	50,9	56,9	48,4	35,2	45,3	46,7	60,4	54,6	52,4	35,4	56,3	57,7	54,4	71,7	44,4
Bundesländer																
BRD-West	80,4	9,6	1,9	0,2	1,4	0,3	0,8	2,3	5,7	1,0	-	5,4	8,1	-	38,0	0,6
BRD Ost (inkl. Berlin)	19,6	90,4	98,1	99,8	98,6	99,7	99,2	97,7	94,3	99,0	100,0	94,6	91,9	100,0	62,0	99,4
Schleswig-Holstein	3,5	0,1	-	-	0,0	0,3	0,1	-	0,6	0,2	-	1,3	0,2	-	0,5	0,0
Hamburg	2,2	4,2	-	-	0,2	-	-	-	1,5	-	-	0,7	0,0	-	0,4	0,0
Niedersachsen	9,7	0,0	0,2	-	0,8	0,0	0,0	0,2	2,0	0,3	-	0,3	0,1	-	9,6	0,0
Bremen	0,8	0,7	0,0	-	0,0	0,0	-	-	0,0	0,1	-	0,1	0,0	-	3,4	-
Nordrhein-Westfalen	21,4	0,7	0,0	0,0	0,2	-	0,1	0,2	0,3	-	-	0,5	7,3	-	1,0	0,2
Hessen	7,5	0,2	1,3	-	0,1	-	0,0	0,3	0,1	-	-	0,0	0,1	-	8,5	0,0
Saarland	1,2	0,0	-	-	0,0	-	-	0,1	0,2	-	-	0,3	-	-	-	-
Rheinland-Pfalz	4,9	-	-	0,1	0,0	-	-	1,2	0,1	-	-	-	0,0	-	6,4	0,1
Baden-Württemberg	13,3	2,9	0,0	0,0	0,1	-	0,2	0,2	0,6	0,1	-	0,9	-	-	2,5	0,0
Rheinland-Pfalz/Baden-Württemberg	18,3	2,9	0,0	0,1	0,1	-	0,2	1,4	0,7	0,1	-	0,9	0,0	-	8,8	0,1
Bayern	15,8	0,8	0,4	0,0	0,0	-	0,4	-	0,2	0,4	-	1,3	0,3	-	5,9	0,1
Mecklenburg-Vorpommern	2,0	-	0,3	0,0	1,8	2,3	1,5	2,2	4,8	0,3	-	1,7	8,7	0,1	3,3	1,9
Berlin	4,3	76,2	50,8	67,3	17,6	13,4	59,9	61,4	29,5	65,0	0,5	56,0	48,0	17,5	29,1	54,6
Brandenburg	3,1	14,0	46,7	32,4	74,1	79,5	36,3	33,6	40,2	33,5	91,7	30,4	34,2	82,4	23,5	40,4
Berlin/Brandenburg	7,4	90,3	97,5	99,8	91,7	92,9	96,2	95,0	69,7	98,5	92,2	86,4	82,2	99,9	52,7	95,0
Sachsen	4,9	0,1	0,0	-	2,6	2,9	1,0	0,1	11,9	0,1	7,8	3,6	-	-	0,2	1,3
Sachsen-Anhalt	2,7	0,0	0,3	0,0	2,4	1,7	0,4	0,0	6,0	0,0	-	2,3	1,0	-	0,9	1,1
Thüringen	2,6	0,0	0,0	-	0,1	-	0,0	0,3	1,9	-	-	0,5	-	-	5,0	0,2
Sachsen-Anhalt/Thüringen	10,2	0,1	0,3	0,0	5,1	4,6	1,5	0,5	19,7	0,2	7,8	6,4	1,0	-	6,1	2,6
Nielsengebiete																
Nielsen 1	16,2	5,1	0,2	-	0,9	0,3	0,2	0,2	4,2	0,6	-	2,4	0,4	-	13,8	0,1
Nielsen 2	21,4	0,7	0,0	0,0	0,2	-	0,1	0,2	0,3	-	-	0,5	7,3	-	1,0	0,2
Nielsen 3a	13,7	0,2	1,3	0,1	0,2	-	0,0	1,6	0,5	-	-	0,3	0,1	-	14,9	0,1
Nielsen 3b	13,3	2,9	0,0	0,0	0,1	-	0,2	0,2	0,6	0,1	-	0,9	-	-	2,5	0,0
Nielsen 4	15,8	0,8	0,4	0,0	0,0	-	0,4	-	0,2	0,4	-	1,3	0,3	-	5,9	0,1
Nielsen 5	4,3	76,2	50,8	67,3	17,6	13,4	59,9	61,4	29,5	65,0	0,5	56,0	48,0	17,5	29,1	54,6
Nielsen 6	7,7	14,1	47,3	32,5	78,3	83,4	38,2	35,9	51,0	33,8	91,7	34,4	43,8	82,5	27,7	43,4
Nielsen 7	7,5	0,1	0,0	-	2,7	2,9	1,0	0,4	13,7	0,1	7,8	4,1	-	-	5,2	1,5

Hörer pro D-Stunde
 Montag-Freitag (6-18 Uhr)
 Werbeträgerreichweite

Hörerstruktur in Prozent
Klassische Angebote 2024

	BRD Gesamt ab 14 Jahren	rbb24 Inforadio	Schlager Radio	STAR FM MAXIMUM ROCK	RMS OST KOMBI PLUS	MDR BASIC	MDR DIE ZIELGRUPPE	MDR JUMP	RMS OST KOMBI	80s80s RADIO	OSTSEEWELLE	89.0 RTL	MDR SACHSEN-ANHALT	Radio Brocken	radio SAW	ROCKLAND
Hochrechnung in Mio.	70,080	0,065	0,096	0,061	1,359	0,754	0,547	0,216	1,276	0,160	0,166	0,130	0,156	0,146	0,161	0,009
Geschlecht des Befragten																
Männer	49,3	53,1	51,0	63,9	48,4	45,0	44,8	45,3	48,9	61,0	54,0	42,2	44,9	50,1	51,5	73,9
Frauen	50,7	46,9	49,0	36,1	51,6	55,0	55,2	54,7	51,1	39,0	46,0	57,8	55,1	49,9	48,5	26,1
Haushaltführende Person (hauptsächlich)																
Haupteinkommensperson	57,9	60,2	61,5	55,1	59,6	61,5	64,7	53,4	59,5	60,3	58,7	60,5	62,5	56,1	56,9	45,6
	57,9	61,8	65,0	66,3	58,4	59,3	62,0	52,6	58,4	59,9	58,7	46,3	59,3	66,2	61,8	64,0
Alter des Befragten																
14-19 Jahre	6,5	1,2	1,7	3,1	4,5	3,4	1,7	7,7	4,6	3,0	3,8	8,5	2,1	3,5	4,4	3,8
20-29 Jahre	13,1	3,2	4,8	8,3	7,8	7,1	3,3	17,2	7,9	8,0	6,4	15,4	4,2	6,1	6,7	14,7
30-39 Jahre	15,1	11,6	10,7	28,6	17,0	11,1	6,2	24,0	17,2	10,3	19,2	28,4	9,5	13,3	13,7	17,6
40-49 Jahre	13,9	15,1	12,0	26,2	15,4	11,2	7,9	20,2	15,4	17,1	19,8	15,8	8,4	17,4	13,9	16,3
50-59 Jahre	18,3	19,1	18,8	19,7	25,2	14,9	14,6	15,8	25,4	47,8	28,1	22,0	16,1	28,5	26,8	27,3
60-69 Jahre	15,4	17,7	14,0	12,8	19,0	20,8	25,1	9,4	18,7	11,9	17,0	6,9	26,8	18,6	24,5	15,8
70 Jahre und älter	17,8	32,1	38,1	1,2	11,0	31,4	41,2	5,7	10,9	1,9	5,7	2,9	32,9	12,6	10,0	4,4
14-29 Jahre	19,5	4,4	6,5	11,4	12,4	10,6	4,9	25,0	12,5	11,0	10,2	23,9	6,3	9,6	11,1	18,5
14-49 Jahre	48,6	31,1	29,2	66,3	44,8	32,9	19,0	69,1	45,1	38,3	49,2	68,1	24,2	40,3	38,8	52,5
14-59 Jahre	66,9	50,2	47,9	86,0	70,0	47,8	33,6	84,9	70,4	86,1	77,3	90,2	40,3	68,9	65,5	79,8
30-49 Jahre	29,0	26,8	22,7	54,9	32,4	22,3	14,1	44,1	32,5	27,3	39,1	44,2	17,9	30,7	27,7	34,0
50+ Jahre	51,4	68,9	70,8	33,7	55,2	67,1	81,0	30,9	54,9	61,7	50,8	31,9	75,8	59,7	61,2	47,5
Ausbildung des Befragten																
Schüler*in in allgem. Schule	4,0	0,8	0,7	1,9	2,1	1,8	0,9	4,0	2,1	1,7	1,5	3,0	1,1	1,6	2,7	3,1
Haupt-/Volksschul. ohne Lehre	8,1	3,4	12,1	11,1	4,7	3,7	3,9	3,4	4,9	5,6	5,7	4,9	3,7	8,9	3,5	3,2
Haupt-/Volksschul. mit Lehre	21,9	10,7	27,1	14,0	15,7	22,0	25,4	13,7	15,5	13,6	19,5	15,3	21,1	13,8	16,1	16,7
Weiterf.Schule ohne Abi., Mittlere Reife	29,7	27,8	40,5	33,1	55,3	50,9	50,9	51,2	55,9	41,4	56,5	48,0	53,9	58,6	57,7	55,1
Fach-/Hochschulreife ohne Studium	17,4	18,6	9,6	21,4	11,4	9,0	6,3	15,8	11,0	19,9	9,4	19,7	6,9	7,0	9,7	12,5
Fach-/Hochschulreife mit Studium	18,8	38,7	9,9	18,4	10,8	12,5	12,7	11,9	10,5	17,8	7,4	9,1	13,3	10,0	10,2	9,4
Berufstätigkeit des Befragten																
In Ausbildung	10,7	3,5	2,6	6,2	6,3	4,9	2,5	11,0	6,3	4,4	3,5	12,4	2,6	4,5	6,8	8,2
Berufstätig	56,4	50,9	47,5	74,7	66,2	47,1	36,8	74,5	66,5	82,5	72,6	74,5	42,1	64,6	64,0	76,3
Rentner*in, Pensionär*in	25,7	42,0	47,5	8,0	22,8	44,6	57,5	10,8	22,5	6,6	19,1	6,8	52,7	26,5	24,9	12,0
Nicht berufstätig	7,2	3,6	2,4	11,1	4,6	3,3	3,2	3,7	4,8	6,5	4,8	6,3	2,5	4,4	4,3	3,5
Haushaltsnettoeinkommen																
bis 1000 Euro	5,7	6,0	8,3	3,8	5,6	5,5	6,4	3,2	5,6	4,0	7,9	3,6	4,6	5,6	4,9	3,9
1000 bis 1500 Euro	7,9	7,7	8,7	7,6	7,0	10,3	12,2	5,1	6,9	2,2	5,9	3,7	8,1	8,3	7,4	3,9
1500 bis 2000 Euro	10,4	11,2	8,9	15,2	13,2	13,7	14,5	11,6	13,0	6,4	9,1	11,6	14,8	12,9	12,2	7,8
2000 bis 2500 Euro	11,9	12,3	22,5	7,5	13,2	17,0	19,2	11,4	13,3	10,9	14,8	7,6	18,8	14,2	16,0	6,8
2500 bis 3000 Euro	11,5	9,1	9,7	15,5	12,6	11,8	12,5	10,3	12,6	8,6	9,5	11,8	12,0	13,1	15,2	23,3
3000 Euro und mehr	52,7	53,6	41,9	50,4	48,4	41,6	35,2	58,5	48,6	67,9	52,8	61,6	41,7	46,0	44,3	54,3
Bundesländer																
BRD-West	80,4	1,9	23,3	0,7	8,7	7,8	5,1	14,7	9,2	66,7	6,2	52,8	8,6	3,2	9,6	7,7
BRD Ost (inkl. Berlin)	19,6	98,1	76,7	99,3	91,3	92,2	94,9	85,3	90,8	33,3	93,8	47,2	91,4	96,8	90,4	92,3
Schleswig-Holstein	3,5	0,2	3,8	0,3	0,5	0,0	0,0	0,1	0,5	5,5	2,8	0,6	0,0	0,0	0,2	-
Hamburg	2,2	0,5	0,0	0,0	0,1	0,0	0,0	0,0	0,1	5,8	0,7	0,0	-	0,1	-	-
Niedersachsen	9,7	0,0	0,5	0,1	6,3	3,6	2,2	6,9	6,7	10,2	1,1	49,2	7,9	2,9	8,8	5,0
Bremen	0,8	-	0,0	-	0,0	0,0	-	0,0	0,0	0,7	0,0	-	-	-	0,0	-
Nordrhein-Westfalen	21,4	0,2	11,4	-	0,4	0,6	0,2	1,5	0,4	23,6	0,5	0,8	0,5	0,1	0,2	0,0
Hessen	7,5	0,0	2,3	0,1	0,4	1,3	0,7	3,1	0,5	3,3	0,0	2,1	0,0	0,0	0,0	0,3
Saarland	1,2	0,0	-	-	0,0	0,0	0,0	0,0	0,0	0,4	-	0,0	0,0	-	-	-
Rheinland-Pfalz	4,9	0,0	0,4	-	0,0	0,0	0,0	0,0	0,0	2,1	0,0	-	-	0,0	0,0	2,4
Baden-Württemberg	13,3	0,7	4,4	0,1	0,1	0,2	0,2	0,2	0,1	7,3	0,4	0,0	0,1	0,0	0,1	-
Rheinland-Pfalz/Baden-Württemberg	18,3	0,7	4,8	0,1	0,1	0,2	0,2	0,2	0,2	9,4	0,5	0,0	0,1	0,0	0,1	2,4
Bayern	15,8	0,1	0,4	0,1	0,9	2,0	1,7	2,8	0,9	7,8	0,7	0,0	0,0	0,1	0,2	-
Mecklenburg-Vorpommern	2,0	2,0	20,9	0,0	10,6	0,7	0,4	1,6	11,1	13,8	84,4	0,0	1,5	1,3	0,0	-
Berlin	4,3	49,9	24,4	56,7	1,0	0,1	0,0	0,1	0,2	1,7	0,5	-	0,1	0,3	0,1	-
Brandenburg	3,1	43,3	25,5	42,0	7,5	3,3	2,5	5,1	2,8	3,5	5,3	0,4	2,6	6,1	1,1	-
Berlin/Brandenburg	7,4	93,2	49,9	98,6	8,5	3,3	2,6	5,2	3,0	5,2	5,7	0,4	2,7	6,4	1,2	-
Sachsen	4,9	0,7	5,5	0,1	35,6	42,6	46,1	33,4	37,8	5,7	2,6	5,4	7,8	2,6	4,2	13,9
Sachsen-Anhalt	2,7	2,1	-	0,4	22,5	21,0	21,9	18,8	23,8	4,5	0,7	26,0	74,1	84,9	79,9	77,4
Thüringen	2,6	0,1	0,5	0,1	14,1	24,6	24,0	26,4	15,1	4,0	0,4	15,4	5,4	1,6	5,1	0,9
Sachsen-Anhalt/Thüringen	10,2	2,9	6,0	0,7	72,2	88,2	92,0	78,6	76,7	14,3	3,7	46,8	87,2	89,1	89,2	92,3
Nielsengebiete																
Nielsen 1	16,2	0,7	4,4	0,4	6,8	3,6	2,2	7,0	7,3	22,2	4,5	49,8	7,9	3,0	9,1	5,0
Nielsen 2	21,4	0,2	11,4	-	0,4	0,6	0,2	1,5	0,4	23,6	0,5	0,8	0,5	0,1	0,2	0,0
Nielsen 3a	13,7	0,1	2,6	0,1	0,5	1,4	0,7	3,1	0,5	5,7	0,1	2,2	0,0	0,0	0,0	2,7
Nielsen 3b	13,3	0,7	4,4	0,1	0,1	0,2	0,2	0,2	0,1	7,3	0,4	0,0	0,1	0,0	0,1	-
Nielsen 4	15,8	0,1	0,4	0,1	0,9	2,0	1,7	2,8	0,9	7,8	0,7	0,0	0,0	0,1	0,2	-
Nielsen 5	4,3	49,9	24,4	56,7	1,0	0,1	0,0	0,1	0,2	1,7	0,5	-	0,1	0,3	0,1	-
Nielsen 6	7,7	47,4	46,4	42,4	40,6	24,9	24,8	25,4	37,8	21,9	90,3	26,4	78,2	92,4	81,0	77,4
Nielsen 7	7,5	0,9	6,0	0,2	49,8	67,2	70,1	59,8	52,8	9,7	3,0	20,8	13,2	4,2	9,3	14,9

Hörer pro D-Stunde
 Montag-Freitag (6-18 Uhr)
 Werbeträgerreichweite

Hörerstruktur in Prozent
Klassische Angebote 2024

	BRD Gesamt ab 14 Jahren	RADIO KOMBI SACHSEN-ANHALT	Sachsen-Anhalt Hit-Kombi	ENERGY Sachsen	HITRADIO RTL SACHSEN	MDR SACHSEN	R.SA	RADIO PSR	AUDIO HOUSE Kombi Sachsen	SACHSEN FUNKPAKET	Sachsen-Hit-Kombi	ANTENNE THÜRINGEN	radio TOP 40	RADIOKOMBI Thüringen	LandesWelle Thüringen	MDR THÜRINGEN
Hochrechnung in Mio.	70,080	0,170	0,274	0,050	0,124	0,309	0,084	0,135	0,263	0,164	0,282	0,120	0,013	0,176	0,049	0,154
Geschlecht des Befragten																
Männer	49,3	52,7	46,4	51,2	51,8	42,0	53,6	44,7	49,0	49,9	50,8	39,5	44,1	42,2	46,8	46,6
Frauen	50,7	47,3	53,6	48,8	48,2	58,0	46,4	55,3	51,0	50,1	49,2	60,5	55,9	57,8	53,2	53,4
Haushaltführende Person (hauptsächlich)																
Haushaltführende Person	57,9	56,3	58,2	49,0	60,1	65,3	58,0	58,2	56,3	63,7	62,3	67,3	56,2	64,2	60,1	64,6
Haupteinkommensperson	57,9	61,9	56,7	50,7	61,4	62,1	61,5	57,2	57,6	57,3	59,2	57,2	51,9	57,7	61,2	62,2
Alter des Befragten																
14-19 Jahre	6,5	4,3	5,9	14,6	5,0	1,5	2,0	3,8	5,4	2,2	3,4	2,5	7,5	3,7	5,8	1,6
20-29 Jahre	13,1	7,1	10,5	17,9	8,4	2,4	8,4	7,8	10,0	5,9	7,0	4,3	14,1	5,3	5,4	3,6
30-39 Jahre	15,1	13,9	20,4	22,8	17,1	4,3	13,7	16,2	16,8	15,9	16,4	14,0	30,3	15,5	14,8	5,3
40-49 Jahre	13,9	14,1	16,7	15,5	13,7	6,1	15,3	16,7	16,1	12,4	12,9	12,4	22,6	13,3	13,5	9,5
50-59 Jahre	18,3	26,8	25,3	16,5	29,4	12,6	23,9	25,5	23,1	23,2	25,7	27,9	17,6	25,4	22,1	13,0
60-69 Jahre	15,4	24,0	13,1	10,3	19,8	22,0	23,3	21,9	19,8	19,6	19,7	21,1	5,6	20,6	22,5	30,5
70 Jahre und älter	17,8	9,7	8,1	2,4	6,5	51,1	13,5	8,1	8,8	20,9	14,9	17,8	2,3	16,2	15,8	36,5
14-29 Jahre	19,5	11,5	16,3	32,5	13,4	3,9	10,4	11,7	15,4	8,0	10,5	6,8	21,6	9,0	11,2	5,2
14-49 Jahre	48,6	39,5	53,4	70,8	44,2	14,3	39,3	44,5	48,3	36,3	39,8	33,2	74,6	37,8	39,5	20,0
14-59 Jahre	66,9	66,3	78,8	87,3	73,6	26,9	63,2	70,0	71,3	59,5	65,4	61,1	92,2	63,3	61,7	33,0
30-49 Jahre	29,0	28,0	37,1	38,4	30,8	10,4	29,0	32,8	32,9	28,3	29,3	26,4	53,0	28,8	28,3	14,8
50+ Jahre	51,4	60,5	46,6	29,2	55,8	85,7	60,7	55,5	51,7	63,7	60,2	66,8	25,4	62,2	60,5	80,0
Ausbildung des Befragten																
Schüler*in in allgem. Schule	4,0	2,8	2,3	8,6	2,1	0,9	1,1	1,9	2,9	1,1	1,5	0,7	1,9	1,4	3,1	0,6
Haupt-/Volksschul. ohne Lehre	8,1	3,5	7,0	8,4	4,4	4,6	1,9	3,5	4,0	4,6	4,5	3,1	4,6	3,3	3,2	2,6
Haupt-/Volksschul. mit Lehre	21,9	16,1	14,6	7,9	16,9	28,4	13,8	10,9	11,3	16,5	16,8	16,3	15,7	16,0	14,9	25,4
Weiterf.Schule ohne Abi., Mittlere Reife	29,7	57,5	53,7	49,1	58,3	49,6	54,7	62,4	57,4	55,5	56,5	57,1	52,9	55,8	53,8	47,9
Fach-/Hochschulreife ohne Studium	17,4	9,9	12,9	15,6	10,9	4,6	12,9	11,1	12,4	10,1	10,4	9,5	15,3	10,2	10,5	8,8
Fach-/Hochschulreife mit Studium	18,8	10,2	9,6	10,4	7,5	12,0	15,5	10,2	12,1	12,3	10,3	13,3	9,6	13,3	14,5	14,6
Berufstätigkeit des Befragten																
In Ausbildung	10,7	6,9	8,3	21,5	5,6	2,5	4,1	5,6	8,3	3,4	4,3	3,8	9,3	5,1	6,8	2,2
Berufstätig	56,4	64,7	69,2	68,6	75,5	29,5	67,9	70,6	69,2	60,0	66,3	56,9	75,4	58,0	56,8	36,8
Rentner*in, Pensionär*in	25,7	24,2	17,2	8,1	16,0	64,9	24,6	17,6	18,1	31,8	25,3	33,9	7,2	31,6	31,7	55,6
Nicht berufstätig	7,2	4,3	5,3	1,9	3,0	3,1	3,4	6,1	4,5	4,8	4,1	5,4	8,0	5,3	4,7	5,4
Haushaltsnettoeinkommen																
bis 1000 Euro	5,7	4,9	4,6	7,1	4,5	6,7	4,3	2,3	3,9	8,9	7,0	6,1	2,0	5,2	3,6	7,7
1000 bis 1500 Euro	7,9	7,2	6,2	3,7	5,9	14,3	10,1	4,8	6,4	9,5	8,0	6,3	7,3	7,2	9,0	12,4
1500 bis 2000 Euro	10,4	12,0	12,3	6,0	14,4	14,6	12,8	17,6	14,0	13,6	14,1	16,5	11,5	15,5	14,9	15,2
2000 bis 2500 Euro	11,9	15,5	11,2	8,0	11,5	23,0	12,6	12,0	11,6	12,4	12,1	17,5	12,3	16,4	15,0	16,4
2500 bis 3000 Euro	11,5	15,6	12,5	19,8	7,4	13,1	10,8	14,8	14,1	12,8	10,6	15,1	10,9	13,9	11,9	11,2
3000 Euro und mehr	52,7	44,8	53,3	55,4	56,3	28,3	49,4	48,5	50,1	42,8	48,2	38,6	55,9	41,8	45,7	37,1
Bundesländer																
BRD-West	80,4	9,5	26,8	0,1	2,8	2,0	1,6	1,1	1,4	0,7	1,6	6,4	2,4	6,3	6,1	6,8
BRD Ost (inkl. Berlin)	19,6	90,5	73,2	99,9	97,2	98,0	98,4	98,9	98,6	99,3	98,4	93,6	97,6	93,7	93,9	93,2
Schleswig-Holstein	3,5	0,2	0,3	0,0	-	-	0,4	-	0,1	-	-	0,0	-	0,0	-	0,0
Hamburg	2,2	-	0,0	-	-	-	-	-	-	-	-	0,0	-	0,0	0,0	0,0
Niedersachsen	9,7	8,7	24,9	-	-	0,2	-	0,1	0,0	0,2	0,1	0,5	-	0,4	0,2	0,2
Bremen	0,8	0,0	-	-	0,0	-	-	-	-	-	0,0	0,1	-	0,0	-	-
Nordrhein-Westfalen	21,4	0,2	0,4	-	1,7	0,1	0,6	-	0,4	0,1	0,8	0,0	-	0,0	-	0,1
Hessen	7,5	0,0	1,0	0,0	0,0	0,0	-	0,0	0,1	-	0,0	1,9	-	1,7	1,5	2,5
Saarland	1,2	-	0,0	-	-	0,0	-	-	-	-	-	-	-	-	-	0,0
Rheinland-Pfalz	4,9	0,1	0,0	-	0,1	0,0	-	0,0	0,0	0,0	0,1	0,0	-	0,0	0,1	-
Baden-Württemberg	13,3	0,1	0,0	0,0	0,0	0,0	0,3	0,1	0,1	0,1	0,1	0,0	0,8	0,1	0,0	0,5
Rheinland-Pfalz/Baden-Württemberg	18,3	0,2	0,0	0,0	0,1	0,0	0,3	0,1	0,1	0,1	0,1	0,0	0,8	0,1	0,1	0,5
Bayern	15,8	0,2	0,0	0,0	1,0	1,7	0,3	1,0	0,6	0,3	0,6	3,9	1,6	4,0	4,3	3,4
Mecklenburg-Vorpommern	2,0	0,0	0,7	-	0,0	0,0	0,2	0,0	0,1	0,0	0,0	0,0	-	0,0	0,0	-
Berlin	4,3	0,1	0,1	-	-	0,0	0,0	0,0	0,0	0,5	0,3	0,1	0,0	0,1	-	0,0
Brandenburg	3,1	1,0	3,5	0,3	4,3	3,4	1,1	5,7	3,3	1,5	2,8	0,2	-	0,2	0,0	0,0
Berlin/Brandenburg	7,4	1,1	3,6	0,3	4,3	3,4	1,1	5,7	3,4	2,0	3,1	0,3	0,0	0,2	0,0	0,0
Sachsen	4,9	4,8	4,0	91,2	82,8	86,7	90,6	83,7	86,8	93,8	88,9	4,3	0,9	4,3	4,6	8,1
Sachsen-Anhalt	2,7	79,7	56,9	6,7	5,8	5,3	4,7	5,7	5,6	0,8	3,0	4,7	0,6	4,6	5,2	2,5
Thüringen	2,6	4,9	8,1	1,6	4,3	2,6	1,8	3,8	2,8	2,7	3,5	84,2	96,1	84,6	84,1	82,6
Sachsen-Anhalt/Thüringen	10,2	89,4	69,0	99,6	92,8	94,6	97,2	93,1	95,2	97,3	95,3	93,3	97,6	93,5	93,8	93,2
Nielsengebiete																
Nielsen 1	16,2	8,9	25,2	0,0	0,0	0,2	0,4	0,1	0,2	0,2	0,1	0,6	-	0,4	0,2	0,2
Nielsen 2	21,4	0,2	0,4	-	1,7	0,1	0,6	-	0,4	0,1	0,8	0,0	-	0,0	-	0,1
Nielsen 3a	13,7	0,2	1,0	0,0	0,1	0,0	-	0,0	0,1	0,0	0,1	1,9	-	1,7	1,6	2,5
Nielsen 3b	13,3	0,1	0,0	0,0	0,0	0,0	0,3	0,1	0,1	0,1	0,0	0,8	0,1	0,0	0,5	0,5
Nielsen 4	15,8	0,2	0,0	0,0	1,0	1,7	0,3	1,0	0,6	0,3	0,6	3,9	1,6	4,0	4,3	3,4
Nielsen 5	4,3	0,1	0,1	-	-	0,0	0,0	0,0	0,0	0,5	0,3	0,1	0,0	0,1	-	0,0
Nielsen 6	7,7	80,7	61,0	7,1	10,2	8,7	6,0	11,4	9,1	2,3	5,7	5,0	0,6	4,7	5,2	2,5
Nielsen 7	7,5	9,6	12,1	92,8	87,0	89,3	92,4	87,4	89,6	96,5	92,3	88,5	97,0	88,9	88,7	90,7

Hörer pro Stunde 2024 / klassische Angebote

Ø Mo-Fr, 6-18 Uhr

Werbeträgerreichweite

Bruttokontaktsumme in Mio.

ma 2024 Audio I

Gesamt 14+

Klassische Angebote 2024

(D-Std. 6.00-18.00 Uhr)

Bruttokontaktsumme

Hochrechnung in Millionen Personen

(Deutschsprachige Bevölkerung ab 14 Jahre)

	Gesamt 14+ (Mo - Fr)	Gesamt 14+ (Samstag)	Gesamt 14+ (Sonntag)	Männer	Frauen	Haushaltführende Person (hauptsächlich)	Hauptinkommensperson (HEP)	14-19 Jahre	20-29 Jahre	30-39 Jahre	40-49 Jahre	50-59 Jahre	60-69 Jahre	70 Jahre und älter	14-49 Jahre	14-59 Jahre
Basis in Mio.	70,080	70,080	70,080	34,544	35,536	40,601	40,601	4,522	9,151	10,616	9,741	12,822	10,758	12,471	34,029	46,851
Fallzahl	67.001	67.001	67.001	33.711	33.290	34.257	51.384	3.699	7.724	9.610	9.398	10.524	12.676	13.370	30.431	40.955
NATIONAL / TEILNATIONAL																
80s80s/90s90s National	0,190	0,110	0,141	0,116	0,074	0,111	0,115	0,006	0,015	0,024	0,036	0,084	0,021	0,004	0,082	0,166
Absolut Radio	0,335	0,290	0,269	0,177	0,157	0,180	0,197	0,011	0,041	0,050	0,047	0,095	0,062	0,027	0,150	0,245
ad.audio DAB+ Kombi national Radio	0,603	0,539	0,557	0,296	0,307	0,351	0,354	0,016	0,058	0,068	0,077	0,138	0,115	0,131	0,219	0,357
ARD MEDIA Deutschland-Kombi	9,084	7,863	0,475	4,294	4,790	5,373	5,206	0,359	0,797	1,114	1,197	1,887	1,707	2,025	3,467	5,353
ARD MEDIA Deutschland-Kombi 14-49	5,672	4,886	-	2,673	3,000	3,222	3,091	0,290	0,649	0,868	0,902	1,286	0,942	0,735	2,709	3,995
ARD MEDIA Deutschland-Kombi 40+	5,824	4,904	-	2,766	3,058	3,562	3,473	0,165	0,331	0,495	0,626	1,189	1,295	1,722	1,618	2,806
ARD MEDIA Deutschland-Kombi Young	2,234	1,943	-	1,026	1,208	1,215	1,158	0,155	0,392	0,493	0,392	0,428	0,210	0,164	1,432	1,860
ARD MEDIA Deutschland-Kombi Entscheider	3,902	3,178	-	1,876	2,026	2,279	2,181	0,161	0,337	0,466	0,569	0,877	0,782	0,709	1,533	2,410
ARD MEDIA Liga Live	-	3,150	-	-	-	-	-	-	-	-	-	-	-	-	-	-
ARD MEDIA Privat-Kombi	0,665	0,487	0,479	0,313	0,351	0,360	0,371	0,031	0,083	0,131	0,111	0,153	0,082	0,073	0,357	0,510
bigFM NATIONAL	0,287	0,256	0,129	0,148	0,138	0,135	0,155	0,025	0,088	0,083	0,045	0,031	0,011	0,003	0,241	0,272
DAB+ Deutschlandkombi	0,287	0,286	0,364	0,153	0,134	0,164	0,179	0,004	0,020	0,024	0,034	0,074	0,052	0,080	0,081	0,155
ENERGY CITY KOMBI	0,244	0,256	0,146	0,113	0,131	0,130	0,128	0,020	0,062	0,062	0,051	0,033	0,013	0,003	0,195	0,228
ENERGY DAB+ National	0,150	0,137	0,094	0,069	0,082	0,080	0,076	0,014	0,038	0,037	0,031	0,021	0,007	0,002	0,121	0,141
ENERGY HIT MUSIC ONLY ! National	0,275	0,281	0,179	0,127	0,148	0,144	0,144	0,023	0,068	0,070	0,055	0,040	0,016	0,003	0,216	0,256
ENERGY HIT MUSIC ONLY PLUS	0,291	0,294	0,190	0,137	0,153	0,152	0,156	0,023	0,070	0,073	0,057	0,045	0,018	0,004	0,223	0,268
ffn TOTAL	0,420	0,326	0,340	0,202	0,218	0,214	0,225	0,024	0,060	0,095	0,072	0,104	0,045	0,019	0,251	0,355
JAM FM	0,046	0,054	0,031	0,021	0,024	0,026	0,028	0,004	0,014	0,014	0,007	0,004	0,002	0,000	0,039	0,044
NOSTALGIE (DAB+)	0,015	0,013	0,012	0,010	0,005	0,008	0,011	0,001	0,001	0,002	0,002	0,005	0,002	0,001	0,007	0,012
RMS SUPER KOMBI	9,466	8,002	6,948	4,740	4,726	5,370	5,420	0,436	1,112	1,689	1,639	2,223	1,458	0,909	4,876	7,099
RMS YOUNG STARS	1,797	1,662	1,119	1,032	0,764	0,905	1,044	0,124	0,361	0,465	0,369	0,312	0,135	0,031	1,320	1,632
RMS WEEKEND KOMBI	-	8,002	6,948	-	-	-	-	-	-	-	-	-	-	-	-	-
RTL Kids & Family	0,151	0,140	0,085	0,072	0,079	0,091	0,086	0,007	0,016	0,029	0,027	0,037	0,021	0,014	0,079	0,116
Klassik Radio	0,223	0,211	0,230	0,088	0,135	0,151	0,132	0,003	0,013	0,012	0,020	0,032	0,040	0,103	0,049	0,080
RADIO BOB! Full Force	0,600	0,532	0,378	0,405	0,195	0,276	0,373	0,030	0,091	0,129	0,132	0,143	0,065	0,010	0,382	0,525
BOLLERWAGEN PARTY TOTAL	0,084	0,045	0,058	0,045	0,038	0,036	0,037	0,004	0,011	0,028	0,018	0,020	0,002	0,001	0,061	0,081
RADIO BOLLERWAGEN Gesamt (DAB+)	0,079	0,043	0,056	0,043	0,036	0,034	0,033	0,004	0,011	0,027	0,017	0,019	0,001	0,000	0,058	0,078
Radio Holiday Germany	0,069	0,053	0,089	0,038	0,031	0,037	0,046	0,004	0,008	0,010	0,010	0,013	0,009	0,016	0,032	0,045
Radio Paloma	0,105	0,078	0,176	0,040	0,065	0,070	0,056	0,001	0,008	0,005	0,011	0,020	0,020	0,041	0,025	0,044
Radio Schlagerparadies	0,150	0,181	0,170	0,090	0,060	0,078	0,100	0,002	0,008	0,013	0,017	0,047	0,026	0,037	0,041	0,087
RTL RADIO	0,129	0,117	0,069	0,064	0,065	0,078	0,076	0,006	0,015	0,020	0,019	0,035	0,020	0,014	0,060	0,095
Schwarzwaldradio	0,045	0,024	0,058	0,029	0,016	0,024	0,031	0,000	0,004	0,005	0,007	0,012	0,011	0,007	0,016	0,028
SUNSHINE LIVE	0,190	0,177	0,161	0,134	0,056	0,095	0,132	0,008	0,034	0,056	0,054	0,026	0,008	0,003	0,153	0,179
TOGGO Radio (DAB+)	0,022	0,023	0,016	0,008	0,014	0,013	0,010	0,001	0,002	0,009	0,008	0,003	0,001	0,000	0,019	0,021
WEST																
ARD MEDIA West-Kombi	4,814	4,134	-	2,238	2,576	2,734	2,594	0,252	0,569	0,743	0,774	1,106	0,770	0,601	2,338	3,444
Deutsches Städte-Netzwerk (DSN)	0,202	0,104	0,085	0,137	0,064	0,105	0,136	0,011	0,027	0,037	0,037	0,057	0,027	0,006	0,112	0,169
RMS WEST KOMBI	6,251	5,278	4,425	3,151	3,100	3,472	3,543	0,298	0,787	1,118	1,112	1,450	0,929	0,557	3,315	4,765
NORD																
ARD MEDIA Bremen/Niedersachsen-Kombi	0,562	0,523	-	0,261	0,301	0,317	0,313	0,029	0,071	0,096	0,094	0,131	0,086	0,056	0,290	0,421
ARD MEDIA Nord-Kombi	1,201	1,012	-	0,558	0,643	0,700	0,673	0,056	0,114	0,151	0,180	0,295	0,237	0,168	0,501	0,796
ffn PLUS	0,311	0,268	0,273	0,145	0,166	0,162	0,177	0,018	0,043	0,061	0,050	0,082	0,039	0,018	0,172	0,254
NDR 2	0,640	0,489	-	0,297	0,343	0,382	0,360	0,027	0,043	0,056	0,086	0,165	0,151	0,113	0,211	0,376
SCHLESWIG-HOLSTEIN																
delta radio	0,036	0,021	0,024	0,017	0,019	0,021	0,019	0,003	0,007	0,009	0,007	0,005	0,003	0,002	0,027	0,032
AUDIO HOUSE Kombi Schleswig-Holstein/Hamburg	0,288	0,224	0,198	0,140	0,148	0,170	0,164	0,014	0,030	0,043	0,054	0,069	0,047	0,031	0,141	0,210
R.SH Radio Schleswig-Holstein	0,194	0,166	0,127	0,083	0,111	0,119	0,106	0,008	0,017	0,025	0,033	0,051	0,034	0,027	0,082	0,133
RADIO BOB! rockt Schleswig-Holstein	0,057	0,035	0,046	0,039	0,018	0,030	0,038	0,003	0,006	0,009	0,014	0,013	0,011	0,001	0,032	0,045
HAMBURG																
ENERGY Hamburg	0,020	0,031	0,008	0,006	0,013	0,011	0,011	0,001	0,005	0,004	0,006	0,002	0,001	0,000	0,017	0,019
Hamburg-Kombi	0,262	0,201	0,169	0,111	0,151	0,157	0,139	0,010	0,033	0,051	0,051	0,060	0,035	0,022	0,145	0,205
ROCK ANTENNE Hamburg	0,047	0,029	0,029	0,032	0,014	0,025	0,029	0,003	0,005	0,007	0,013	0,012	0,006	0,001	0,027	0,039
HAMBURG ZWEI	0,022	0,057	0,028	0,006	0,016	0,015	0,011	0,001	0,002	0,002	0,007	0,005	0,002	0,002	0,013	0,017
Radio Hamburg	0,194	0,115	0,112	0,074	0,120	0,117	0,099	0,007	0,026	0,041	0,031	0,043	0,027	0,019	0,105	0,148
NIEDERSACHSEN																
NiedersachsenPlus-Kombi	0,336	0,281	0,282	0,156	0,180	0,177	0,188	0,020	0,049	0,067	0,054	0,085	0,043	0,019	0,190	0,274
NIEDERSACHSEN FUNKPAKET	0,051	0,039	0,037	0,020	0,032	0,031	0,029	0,002	0,004	0,006	0,006	0,009	0,010	0,015	0,017	0,026
RMS NIEDERSACHSEN KOMBI 14-49	0,441	0,376	0,286	0,223	0,218	0,250	0,249	0,028	0,055	0,082	0,069	0,105	0,061	0,041	0,234	0,339
RMS NIEDERSACHSEN KOMBI KOMPAKT	0,311	0,238	0,199	0,168	0,143	0,171	0,189	0,017	0,034	0,045	0,049	0,077	0,052	0,037	0,145	0,222
Antenne Niedersachsen	0,192	0,183	0,132	0,090	0,102	0,108	0,106	0,008	0,017	0,025	0,028	0,046	0,035	0,032	0,078	0,124
radio ffn	0,306	0,266	0,272	0,143	0,164	0,160	0,173	0,018	0,043	0,060	0,048	0,081	0,037	0,018	0,169	0,251
RADIO 21	0,119	0,055	0,067	0,078	0,041	0,063	0,082	0,009	0,017	0,019	0,021	0,031	0,017	0,005	0,067	0,098

Klassische Angebote 2024

(D-Std. 6.00-18.00 Uhr)

Bruttokontaktsumme

Hochrechnung in Millionen Personen

(Deutschsprachige Bevölkerung ab 14 Jahre)

	Gesamt 14+ (Mo - Fr)	Gesamt 14+ (Samstag)	Gesamt 14+ (Sonntag)	Männer	Frauen	Haushaltführende Person (hauptsächlich)	Hauptinkommensperson (HEP)	14-19 Jahre	20-29 Jahre	30-39 Jahre	40-49 Jahre	50-59 Jahre	60-69 Jahre	70 Jahre und älter	14-49 Jahre	14-59 Jahre
Basis in Mio.	70,080	70,080	70,080	34,544	35,536	40,601	40,601	4,522	9,151	10,616	9,741	12,822	10,758	12,471	34,029	46,851
Fallzahl	67.001	67.001	67.001	33.711	33.290	34.257	51.384	3.699	7.724	9.610	9.398	10.524	12.676	13.370	30.431	40.955
BREMEN																
ARD MEDIA Bremen Young	0,154	0,135	-	0,067	0,087	0,092	0,076	0,009	0,024	0,030	0,036	0,027	0,021	0,007	0,099	0,126
Bremen Total	0,221	0,241	-	0,102	0,119	0,138	0,121	0,009	0,021	0,027	0,039	0,046	0,041	0,036	0,097	0,143
Bremen Eins	0,097	0,120	-	0,049	0,048	0,064	0,061	0,002	0,004	0,005	0,008	0,022	0,026	0,030	0,019	0,041
Bremen Vier	0,086	0,103	-	0,033	0,053	0,054	0,044	0,002	0,005	0,014	0,027	0,017	0,014	0,006	0,048	0,066
Bremen NEXT	0,038	0,017	-	0,020	0,018	0,020	0,017	0,005	0,012	0,009	0,004	0,006	0,001	0,000	0,030	0,036
ENERGY Bremen PLUS	0,035	0,016	0,012	0,017	0,018	0,020	0,018	0,001	0,007	0,008	0,007	0,004	0,007	0,001	0,023	0,027
ENERGY Bremen	0,030	0,015	0,011	0,014	0,016	0,017	0,015	0,001	0,006	0,007	0,005	0,003	0,006	0,001	0,020	0,024
NORDRHEIN-WESTFALEN																
NRW AUDIO KOMBI	0,106	0,082	0,067	0,058	0,049	0,048	0,049	0,005	0,016	0,030	0,020	0,028	0,004	0,002	0,072	0,101
RADIO NRW	1,334	0,960	0,828	0,567	0,767	0,800	0,721	0,043	0,125	0,216	0,223	0,317	0,245	0,165	0,607	0,924
RADIO NRW Premium	1,326	0,956	0,823	0,564	0,762	0,795	0,718	0,042	0,125	0,214	0,222	0,315	0,244	0,164	0,603	0,918
dortmundkombi-westfalen	0,227	0,168	0,139	0,091	0,136	0,137	0,123	0,012	0,012	0,023	0,037	0,062	0,055	0,028	0,083	0,145
FUNK KOMBI OWL plus	0,258	0,237	0,148	0,110	0,148	0,157	0,137	0,006	0,027	0,036	0,040	0,061	0,057	0,030	0,110	0,171
FUNK-KOMBI WEST	0,213	0,159	0,107	0,088	0,125	0,122	0,111	0,006	0,020	0,035	0,044	0,049	0,031	0,028	0,105	0,154
MÜNSTERLAND KOMBI	0,165	0,041	0,117	0,069	0,096	0,099	0,087	0,005	0,015	0,035	0,026	0,035	0,029	0,019	0,081	0,116
Rheinland Kombi Köln	0,204	0,156	0,139	0,088	0,115	0,118	0,110	0,007	0,023	0,039	0,039	0,050	0,025	0,022	0,107	0,157
Westfunk Kombi Ruhr	0,215	0,191	0,158	0,100	0,115	0,135	0,128	0,004	0,022	0,038	0,031	0,048	0,038	0,033	0,095	0,143
WDR Best of	1,651	1,369	-	0,752	0,899	0,942	0,878	0,094	0,211	0,248	0,270	0,354	0,261	0,213	0,823	1,177
1LIVE plus	0,685	0,565	-	0,303	0,382	0,371	0,348	0,055	0,141	0,153	0,126	0,131	0,050	0,030	0,474	0,605
1LIVE	0,650	0,547	-	0,292	0,358	0,346	0,332	0,053	0,137	0,148	0,117	0,122	0,046	0,027	0,456	0,577
WDR 2	0,966	0,804	-	0,449	0,517	0,570	0,530	0,040	0,069	0,095	0,144	0,223	0,211	0,184	0,349	0,571
100,5 DAS HITRADIO.	0,035	0,018	0,004	0,011	0,024	0,025	0,015	0,001	0,004	0,005	0,008	0,009	0,004	0,003	0,019	0,028
HESSEN																
FFH Radio Kombi Hessen	0,442	0,417	0,367	0,196	0,247	0,253	0,227	0,040	0,063	0,075	0,070	0,097	0,059	0,037	0,249	0,346
HIT RADIO FFH	0,339	0,340	0,249	0,149	0,189	0,197	0,176	0,030	0,042	0,050	0,054	0,080	0,049	0,033	0,176	0,256
planet radio	0,075	0,044	0,040	0,034	0,042	0,039	0,035	0,009	0,016	0,022	0,012	0,010	0,006	0,001	0,059	0,069
80er-Radio harmony	0,028	0,033	0,078	0,012	0,016	0,017	0,015	0,001	0,005	0,003	0,004	0,007	0,004	0,003	0,014	0,021
RADIO BOB!	0,543	0,497	0,332	0,366	0,177	0,246	0,335	0,027	0,085	0,120	0,119	0,130	0,054	0,009	0,350	0,480
hr Hessen Kombi	0,719	0,685	-	0,348	0,371	0,440	0,437	0,021	0,047	0,061	0,095	0,142	0,126	0,227	0,224	0,366
hr 14-49 Kombi	0,583	0,542	-	0,280	0,303	0,339	0,337	0,024	0,062	0,072	0,098	0,133	0,097	0,096	0,257	0,390
hr1+hr3 Kombi	0,502	0,482	-	0,246	0,256	0,294	0,292	0,018	0,040	0,052	0,084	0,122	0,091	0,094	0,195	0,317
hr1+hr4 Kombi	0,435	0,390	-	0,210	0,225	0,280	0,275	0,008	0,021	0,027	0,039	0,075	0,081	0,184	0,095	0,170
hr1+hr-INFO Kombi	0,298	0,239	-	0,155	0,143	0,174	0,178	0,010	0,023	0,029	0,044	0,069	0,059	0,064	0,106	0,175
hr3+YOU FM Kombi	0,365	0,354	-	0,172	0,193	0,204	0,207	0,019	0,048	0,054	0,070	0,078	0,051	0,044	0,191	0,270
hr1	0,218	0,187	-	0,109	0,110	0,134	0,130	0,006	0,014	0,018	0,028	0,055	0,046	0,052	0,065	0,120
hr3	0,284	0,295	-	0,138	0,146	0,160	0,161	0,013	0,026	0,034	0,056	0,067	0,045	0,043	0,129	0,197
hr4	0,217	0,203	-	0,102	0,115	0,146	0,145	0,002	0,007	0,009	0,011	0,020	0,035	0,132	0,029	0,049
hr-INFO	0,079	0,052	-	0,046	0,033	0,040	0,047	0,004	0,009	0,011	0,016	0,014	0,013	0,012	0,040	0,054
YOU FM	0,081	0,060	-	0,034	0,047	0,045	0,045	0,006	0,022	0,020	0,014	0,011	0,006	0,001	0,062	0,073
Radio Frankfurt City	0,032	0,014	0,031	0,015	0,017	0,017	0,020	0,003	0,005	0,004	0,005	0,005	0,003	0,006	0,018	0,023
SAARLAND																
RADIO SALÜ plus KOMBI	0,055	0,046	0,024	0,027	0,028	0,029	0,031	0,003	0,009	0,013	0,008	0,012	0,008	0,003	0,032	0,044
RADIO SALÜ	0,050	0,038	0,021	0,023	0,026	0,026	0,027	0,003	0,007	0,012	0,007	0,011	0,007	0,003	0,029	0,040
SR-Kombi	0,138	0,107	-	0,064	0,074	0,089	0,079	0,003	0,006	0,009	0,011	0,033	0,035	0,040	0,029	0,062
WFS Saarland Kombi	0,193	0,153	-	0,091	0,102	0,117	0,109	0,006	0,015	0,022	0,019	0,045	0,043	0,044	0,061	0,106
SR 1	0,069	0,048	-	0,033	0,037	0,043	0,039	0,002	0,003	0,006	0,007	0,023	0,017	0,010	0,019	0,042
SR 3 Saarlandwelle	0,068	0,058	-	0,031	0,037	0,046	0,040	0,001	0,003	0,003	0,004	0,010	0,018	0,030	0,010	0,020
bigFM Saarland	0,009	0,007	0,002	0,006	0,004	0,005	0,006	0,001	0,004	0,002	0,002	0,000	0,001	0,000	0,008	0,008
SÜDWEST																
RMS KOMBI BaWü + Rhl.-Pfalz	1,481	1,204	1,068	0,743	0,737	0,820	0,830	0,071	0,227	0,273	0,249	0,322	0,225	0,114	0,820	1,142
SWR3	0,870	0,839	-	0,425	0,445	0,491	0,484	0,036	0,078	0,126	0,138	0,236	0,157	0,099	0,378	0,614
SWR1 Kombi BW/RP	0,633	0,451	-	0,325	0,308	0,374	0,370	0,014	0,036	0,047	0,060	0,145	0,178	0,154	0,157	0,301
SWR1/4 Kombi BW/RP	1,126	0,929	-	0,541	0,585	0,698	0,697	0,019	0,047	0,069	0,080	0,195	0,267	0,448	0,215	0,411
SWR3+1 Kombi	1,504	1,290	-	0,750	0,754	0,864	0,854	0,050	0,114	0,173	0,198	0,381	0,335	0,253	0,535	0,916
SWR Kombi Max (1,3+4)	1,996	1,768	-	0,966	1,030	1,189	1,180	0,055	0,125	0,194	0,219	0,431	0,424	0,547	0,594	1,025

Klassische Angebote 2024
(D-Std. 6.00-18.00 Uhr)
Bruttokontaktsumme

Hochrechnung in Millionen Personen
(Deutschsprachige Bevölkerung ab 14 Jahre)

	Gesamt 14+ (Mo - Fr)	Gesamt 14+ (Samstag)	Gesamt 14+ (Sonntag)	Männer	Frauen	Haushaltführende Person (hauptsächlich)	Hauptinkommensperson (HEP)	14-19 Jahre	20-29 Jahre	30-39 Jahre	40-49 Jahre	50-59 Jahre	60-69 Jahre	70 Jahre und älter	14-49 Jahre	14-59 Jahre
Basis in Mio.	70,080	70,080	70,080	34,544	35,536	40,601	40,601	4,522	9,151	10,616	9,741	12,822	10,758	12,471	34,029	46,851
Fallzahl	67.001	67.001	67.001	33.711	33.290	34.257	51.384	3.699	7.724	9.610	9.398	10.524	12.676	13.370	30.431	40.955
RHEINLAND-PFALZ																
bigFM Deutschlands biggest Beats	0,172	0,136	0,071	0,088	0,085	0,083	0,097	0,016	0,053	0,052	0,028	0,017	0,005	0,001	0,149	0,166
RPR1	0,198	0,176	0,170	0,086	0,112	0,128	0,110	0,006	0,023	0,030	0,028	0,045	0,046	0,020	0,087	0,131
RPR Kombi	0,380	0,320	0,242	0,180	0,200	0,216	0,212	0,022	0,080	0,084	0,058	0,062	0,052	0,022	0,244	0,306
CityKombi 3a	0,047	0,031	0,049	0,026	0,021	0,024	0,032	0,004	0,007	0,007	0,007	0,008	0,004	0,010	0,025	0,033
Rockland Radio	0,083	0,049	0,018	0,059	0,023	0,042	0,054	0,002	0,009	0,018	0,016	0,026	0,010	0,001	0,045	0,071
Rheinland-Pfalz/Saarland-Kombi	0,509	0,400	0,309	0,265	0,245	0,283	0,298	0,028	0,096	0,109	0,080	0,097	0,066	0,033	0,313	0,410
Rockland City Kombi	0,130	0,080	0,067	0,085	0,045	0,066	0,086	0,005	0,016	0,025	0,023	0,035	0,014	0,012	0,069	0,104
SWR1/4 Kombi RP	0,344	0,221	-	0,161	0,183	0,212	0,215	0,006	0,015	0,020	0,019	0,062	0,093	0,128	0,061	0,123
SWR1 RP	0,202	0,132	-	0,101	0,101	0,118	0,116	0,005	0,010	0,015	0,014	0,048	0,064	0,046	0,044	0,093
SWR4 RP	0,142	0,089	-	0,060	0,082	0,093	0,099	0,002	0,005	0,005	0,005	0,014	0,030	0,082	0,017	0,030
BADEN-WÜRTTEMBERG																
Radio-Kombi Baden-Württemberg	0,971	0,804	0,759	0,478	0,493	0,537	0,531	0,044	0,130	0,164	0,168	0,225	0,159	0,080	0,507	0,732
Radio-Kombi Baden-Württemberg KOMPAKT	0,381	0,320	0,292	0,211	0,170	0,209	0,221	0,015	0,045	0,062	0,068	0,098	0,061	0,033	0,190	0,288
Radio-Kombi Baden-Württemberg PREMIUM	0,590	0,484	0,467	0,267	0,322	0,328	0,311	0,028	0,086	0,102	0,101	0,127	0,098	0,048	0,317	0,444
SWR1/4 Kombi BW	0,782	0,708	-	0,380	0,401	0,487	0,482	0,013	0,032	0,048	0,061	0,133	0,174	0,320	0,155	0,288
SWR1 BW	0,431	0,320	-	0,224	0,207	0,255	0,254	0,009	0,026	0,032	0,046	0,096	0,114	0,108	0,113	0,209
SWR4 BW	0,351	0,389	-	0,156	0,194	0,231	0,228	0,003	0,007	0,016	0,016	0,037	0,060	0,212	0,042	0,079
Hitradio antenne 1	0,141	0,110	0,120	0,059	0,081	0,081	0,075	0,008	0,017	0,021	0,027	0,032	0,024	0,011	0,073	0,106
baden.fm	0,019	0,026	0,011	0,007	0,011	0,010	0,010	0,002	0,003	0,002	0,003	0,004	0,003	0,003	0,009	0,013
bigFM Baden-Württemberg	0,105	0,113	0,056	0,055	0,050	0,046	0,053	0,009	0,031	0,028	0,015	0,014	0,005	0,002	0,084	0,098
Das neue Radio Seefunk	0,025	0,015	0,019	0,014	0,011	0,012	0,016	0,001	0,004	0,003	0,004	0,007	0,003	0,003	0,011	0,018
DIE NEUE 107.7	0,060	0,034	0,030	0,036	0,024	0,031	0,035	0,003	0,008	0,009	0,015	0,018	0,005	0,002	0,035	0,053
die neue welle	0,037	0,024	0,027	0,019	0,018	0,023	0,022	0,001	0,003	0,005	0,005	0,011	0,008	0,005	0,014	0,025
ENERGY Region Stuttgart	0,031	0,025	0,033	0,014	0,018	0,014	0,016	0,002	0,007	0,009	0,004	0,007	0,003	0,000	0,021	0,028
HITRADIO OHR	0,030	0,025	0,023	0,014	0,016	0,020	0,017	0,001	0,001	0,007	0,010	0,006	0,004	0,001	0,019	0,025
Radio 7	0,134	0,094	0,124	0,058	0,076	0,079	0,071	0,005	0,018	0,021	0,026	0,031	0,023	0,008	0,071	0,103
Radio Regenbogen XXL	0,367	0,345	0,251	0,185	0,182	0,196	0,193	0,017	0,056	0,067	0,054	0,075	0,064	0,034	0,194	0,269
Radio Regenbogen kompakt	0,262	0,232	0,194	0,130	0,132	0,150	0,141	0,008	0,024	0,039	0,039	0,062	0,059	0,032	0,110	0,171
Radio Regenbogen	0,211	0,168	0,167	0,095	0,115	0,122	0,112	0,007	0,019	0,031	0,032	0,049	0,046	0,027	0,089	0,138
Regenbogen Zwei	0,052	0,064	0,028	0,035	0,016	0,028	0,029	0,002	0,006	0,007	0,007	0,012	0,013	0,005	0,021	0,033
Radio Ton	0,037	0,020	0,027	0,019	0,019	0,023	0,020	0,001	0,003	0,007	0,005	0,012	0,005	0,003	0,017	0,029
DONAU 3 FM	0,028	0,015	0,024	0,015	0,014	0,015	0,015	0,001	0,003	0,006	0,006	0,005	0,004	0,002	0,017	0,022
BAYERN																
ANTENNE BAYERN Extra	0,733	0,714	0,463	0,333	0,400	0,411	0,399	0,035	0,077	0,120	0,131	0,190	0,114	0,066	0,363	0,553
ANTENNE BAYERN GROUP	1,027	0,981	0,690	0,532	0,495	0,553	0,584	0,046	0,117	0,178	0,184	0,270	0,154	0,078	0,525	0,795
ANTENNE BAYERN Plus	0,970	0,932	0,623	0,492	0,478	0,521	0,544	0,045	0,111	0,172	0,178	0,261	0,139	0,065	0,505	0,766
ANTENNE BAYERN	0,676	0,665	0,396	0,294	0,383	0,379	0,359	0,034	0,070	0,114	0,125	0,181	0,099	0,053	0,343	0,524
ROCK ANTENNE	0,294	0,267	0,227	0,199	0,095	0,142	0,184	0,011	0,041	0,058	0,053	0,080	0,040	0,012	0,162	0,242
Bavaria Kombi BAYERN 1 + BAYERN 3	1,746	1,520	-	0,832	0,914	1,053	0,984	0,068	0,157	0,212	0,211	0,357	0,320	0,421	0,649	1,006
Entscheider Kombi BAYERN 3 + BR24	0,854	-	-	0,410	0,444	0,484	0,442	0,049	0,121	0,157	0,138	0,166	0,092	0,131	0,465	0,631
BAYERN 1	1,121	0,977	-	0,551	0,570	0,696	0,670	0,029	0,057	0,088	0,118	0,246	0,254	0,329	0,292	0,538
Bayern 2	0,135	-	-	0,066	0,069	0,084	0,084	0,005	0,007	0,009	0,014	0,024	0,024	0,053	0,034	0,058
BAYERN 3	0,626	0,543	-	0,281	0,345	0,358	0,314	0,039	0,100	0,124	0,094	0,111	0,065	0,092	0,357	0,468
BR-KLASSIK	0,034	0,033	-	0,018	0,016	0,020	0,020	0,000	0,002	0,003	0,003	0,004	0,009	0,012	0,009	0,013
BR24	0,160	0,071	-	0,101	0,060	0,089	0,104	0,004	0,010	0,015	0,028	0,039	0,023	0,041	0,057	0,097
egoFM	0,038	0,023	0,040	0,022	0,016	0,022	0,026	0,002	0,006	0,011	0,009	0,009	0,002	0,000	0,027	0,036
RADIO KOMBI BAYERN	1,612	1,523	1,235	0,818	0,794	0,885	0,918	0,076	0,184	0,283	0,290	0,402	0,228	0,148	0,834	1,236
BAYERN FUNKPAKET	0,935	0,858	0,839	0,524	0,411	0,506	0,559	0,042	0,114	0,170	0,165	0,221	0,129	0,095	0,490	0,712
NORDBAYERN FUNKPAKET	0,294	0,309	0,354	0,143	0,150	0,162	0,163	0,017	0,030	0,054	0,044	0,064	0,036	0,049	0,145	0,209
SÜDBAYERN FUNKPAKET	0,642	0,549	0,485	0,381	0,261	0,344	0,395	0,025	0,083	0,116	0,121	0,157	0,093	0,046	0,345	0,503
EASY FUNKPAKET	0,136	0,174	0,191	0,062	0,073	0,081	0,077	0,004	0,007	0,013	0,017	0,037	0,021	0,037	0,041	0,078
HOT FUNKPAKET	0,494	0,454	0,376	0,289	0,205	0,263	0,298	0,026	0,066	0,109	0,091	0,120	0,058	0,024	0,292	0,412
HOT FUNKPAKET MAX	0,557	0,514	0,431	0,325	0,232	0,295	0,339	0,030	0,078	0,124	0,103	0,133	0,064	0,026	0,335	0,468
TOP CITY FUNKPAKET	0,686	0,681	0,618	0,385	0,301	0,376	0,412	0,033	0,082	0,134	0,118	0,169	0,085	0,064	0,368	0,537
ENERGY CITY KOMBI BAYERN	0,035	0,053	0,029	0,020	0,015	0,018	0,020	0,002	0,010	0,010	0,007	0,005	0,002	0,000	0,028	0,033
ENERGY München	0,028	0,036	0,018	0,016	0,012	0,014	0,015	0,001	0,008	0,008	0,005	0,004	0,001	0,000	0,023	0,026
Radio Galaxy Bayern	0,033	0,049	0,017	0,019	0,015	0,014	0,020	0,003	0,007	0,008	0,005	0,005	0,004	0,001	0,023	0,028
95.5 Charivari (München)	0,021	0,011	0,017	0,011	0,010	0,010	0,012	0,003	0,003	0,005	0,004	0,003	0,002	0,002	0,013	0,017
GONG 96.3 (München)	0,048	0,037	0,038	0,019	0,029	0,028	0,028	0,003	0,008	0,010	0,013	0,010	0,003	0,002	0,034	0,043
Radio Arabella	0,063	0,052	0,053	0,029	0,034	0,039	0,035	0,001	0,003	0,006	0,014	0,015	0,014	0,010	0,024	0,038

Klassische Angebote 2024

(D-Std. 6.00-18.00 Uhr)

Bruttokontaktsumme

Hochrechnung in Millionen Personen

(Deutschsprachige Bevölkerung ab 14 Jahre)

	Gesamt 14+ (Mo - Fr)	Gesamt 14+ (Samstag)	Gesamt 14+ (Sonntag)	Männer	Frauen	Haushaltführende Person (hauptsächlich)	Hauptinkommensperson (HEP)	14-19 Jahre	20-29 Jahre	30-39 Jahre	40-49 Jahre	50-59 Jahre	60-69 Jahre	70 Jahre und älter	14-49 Jahre	14-59 Jahre
Basis in Mio.	70,080	70,080	70,080	34,544	35,536	40,601	40,601	4,522	9,151	10,616	9,741	12,822	10,758	12,471	34,029	46,851
Fallzahl	67.001	67.001	67.001	33.711	33.290	34.257	51.384	3.699	7.724	9.610	9.398	10.524	12.676	13.370	30.431	40.955
BERLIN / BRANDENBURG																
ARD MEDIA Berlin/Brandenburg-Kombi	0,137	0,117	0,147	0,050	0,087	0,085	0,075	0,006	0,011	0,033	0,030	0,022	0,022	0,013	0,080	0,102
Ballungsraumkombi	0,328	0,257	-	0,161	0,167	0,194	0,199	0,010	0,015	0,047	0,046	0,065	0,069	0,075	0,118	0,183
rbb Berlin Kombi	0,211	0,183	-	0,113	0,098	0,118	0,129	0,013	0,017	0,041	0,039	0,049	0,038	0,014	0,110	0,159
rbb urban	0,651	0,496	0,502	0,311	0,340	0,402	0,388	0,026	0,057	0,139	0,112	0,126	0,118	0,072	0,334	0,460
RMS BERLIN KOMBI	0,312	0,222	0,254	0,146	0,166	0,199	0,190	0,013	0,031	0,075	0,054	0,049	0,050	0,040	0,172	0,221
RMS BERLIN TOP KOMBI	0,254	0,199	0,174	0,130	0,124	0,151	0,147	0,010	0,021	0,051	0,044	0,058	0,048	0,021	0,127	0,185
RMS RTL BERLIN KOMBI	0,154	0,098	0,111	0,074	0,081	0,092	0,101	0,003	0,010	0,019	0,023	0,028	0,025	0,047	0,055	0,082
Premium Kombi Berlin	0,086	0,038	0,057	0,038	0,048	0,059	0,050	0,004	0,007	0,021	0,015	0,018	0,015	0,007	0,047	0,064
94,3 rs2	0,039	0,033	0,012	0,018	0,020	0,023	0,024	0,003	0,010	0,014	0,008	0,002	0,002	0,001	0,034	0,036
98.8 KISS FM	0,018	0,019	0,017	0,009	0,009	0,012	0,013	0,000	0,002	0,005	0,004	0,003	0,001	0,001	0,012	0,015
100,6 FluxFM	0,115	0,128	0,083	0,053	0,062	0,070	0,059	0,005	0,008	0,017	0,019	0,032	0,025	0,009	0,049	0,081
104,6 RTL	0,053	0,029	0,030	0,028	0,025	0,031	0,032	0,002	0,002	0,007	0,006	0,012	0,014	0,011	0,016	0,029
105'5 Spreeradio	0,165	0,161	-	0,083	0,083	0,096	0,111	0,003	0,008	0,014	0,013	0,026	0,040	0,060	0,039	0,065
Antenne Brandenburg	0,085	0,074	0,073	0,035	0,050	0,052	0,051	0,003	0,005	0,013	0,014	0,019	0,020	0,012	0,035	0,053
BB RADIO	0,118	0,090	0,094	0,066	0,052	0,072	0,079	0,004	0,006	0,015	0,011	0,022	0,031	0,029	0,035	0,058
Berliner Rundfunk 91.4	0,034	0,030	0,011	0,016	0,018	0,019	0,018	0,003	0,008	0,010	0,006	0,004	0,003	0,000	0,027	0,031
ENERGY Berlin	0,068	0,052	-	0,042	0,026	0,038	0,041	0,007	0,010	0,020	0,014	0,010	0,006	0,002	0,050	0,060
Fritz	0,025	0,019	0,018	0,010	0,015	0,016	0,015	0,001	0,007	0,010	0,004	0,002	0,001	0,000	0,022	0,024
JAM FM Berlin	0,017	0,017	0,022	0,010	0,007	0,010	0,011	0,000	0,000	0,002	0,003	0,003	0,004	0,004	0,006	0,009
Radio Cottbus	0,143	0,131	-	0,070	0,072	0,080	0,088	0,006	0,007	0,022	0,025	0,039	0,032	0,012	0,060	0,099
radioeins	0,028	0,017	0,025	0,010	0,018	0,017	0,017	0,001	0,002	0,003	0,006	0,006	0,006	0,004	0,012	0,018
Radio Paradiso	0,004	0,004	0,017	0,002	0,002	0,002	0,002	0,000	0,000	0,001	0,000	0,001	0,001	0,001	0,002	0,002
Radio Potsdam	0,052	0,042	0,074	0,015	0,037	0,033	0,025	0,002	0,006	0,021	0,016	0,004	0,002	0,001	0,045	0,049
Radio TEDDY	0,119	0,078	-	0,055	0,064	0,075	0,070	0,003	0,005	0,018	0,011	0,014	0,026	0,043	0,037	0,051
rbb 88.8	0,065	0,048	-	0,035	0,031	0,039	0,040	0,001	0,002	0,008	0,010	0,012	0,012	0,021	0,020	0,033
rbb24 Inforadio	0,096	0,048	0,043	0,049	0,047	0,059	0,063	0,002	0,005	0,010	0,012	0,018	0,013	0,037	0,028	0,046
Schlager Radio	0,061	0,024	0,043	0,039	0,022	0,033	0,040	0,002	0,005	0,017	0,016	0,012	0,008	0,001	0,040	0,052
STAR FM MAXIMUM ROCK																
BERLIN / BRANDENBURG und OST																
RMS OST KOMBI PLUS	1,438	1,226	1,109	0,697	0,742	0,855	0,841	0,064	0,113	0,245	0,221	0,365	0,274	0,155	0,643	1,009
OST																
MDR BASIC	0,768	0,733	-	0,346	0,422	0,472	0,456	0,026	0,055	0,086	0,087	0,115	0,159	0,240	0,254	0,368
MDR DIE ZIELGRUPPE	0,552	0,483	-	0,248	0,304	0,357	0,342	0,009	0,018	0,034	0,044	0,080	0,139	0,228	0,105	0,185
MDR JUMP	0,216	0,250	-	0,098	0,118	0,115	0,113	0,017	0,037	0,052	0,044	0,034	0,020	0,012	0,149	0,183
RMS OST KOMBI	1,353	1,152	1,036	0,662	0,692	0,803	0,790	0,061	0,108	0,232	0,208	0,347	0,254	0,144	0,609	0,956
MECKLENBURG-VORPOMMERN																
80s80s RADIO	0,160	0,091	0,121	0,097	0,062	0,096	0,096	0,005	0,013	0,016	0,027	0,076	0,019	0,003	0,061	0,138
OSTSEEWELLE	0,166	0,119	0,099	0,090	0,076	0,097	0,097	0,006	0,011	0,032	0,033	0,047	0,028	0,010	0,082	0,128
SACHSEN-ANHALT																
89.0 RTL	0,130	0,138	0,087	0,055	0,075	0,079	0,060	0,011	0,020	0,037	0,021	0,029	0,009	0,004	0,089	0,117
MDR SACHSEN-ANHALT	0,156	0,127	-	0,070	0,086	0,098	0,093	0,003	0,007	0,015	0,013	0,025	0,042	0,051	0,038	0,063
Radio Brocken	0,146	0,062	0,079	0,073	0,073	0,082	0,097	0,005	0,009	0,019	0,026	0,042	0,027	0,018	0,059	0,101
radio SAW	0,161	0,167	0,127	0,083	0,078	0,091	0,099	0,007	0,011	0,022	0,022	0,043	0,039	0,016	0,062	0,105
ROCKLAND	0,009	0,008	0,003	0,007	0,002	0,004	0,006	0,000	0,001	0,002	0,002	0,003	0,001	0,000	0,005	0,007
RADIO KOMBI SACHSEN-ANHALT	0,170	0,174	0,130	0,090	0,080	0,096	0,105	0,007	0,012	0,024	0,024	0,046	0,041	0,016	0,067	0,113
Sachsen-Anhalt Hit-Kombi	0,277	0,201	0,166	0,128	0,148	0,161	0,157	0,016	0,029	0,056	0,046	0,070	0,036	0,022	0,148	0,218
SACHSEN																
ENERGY Sachsen	0,050	0,094	0,038	0,026	0,025	0,025	0,025	0,007	0,009	0,011	0,008	0,008	0,005	0,001	0,036	0,044
HITRADIO RTL SACHSEN	0,124	0,084	0,094	0,064	0,060	0,074	0,076	0,006	0,010	0,021	0,017	0,036	0,025	0,008	0,055	0,091
MDR SACHSEN	0,309	0,239	-	0,130	0,179	0,202	0,192	0,005	0,007	0,013	0,019	0,039	0,068	0,158	0,044	0,083
R.SA	0,084	0,063	0,067	0,045	0,039	0,049	0,052	0,002	0,007	0,012	0,013	0,020	0,020	0,011	0,033	0,053
RADIO PSR	0,135	0,139	0,103	0,061	0,075	0,079	0,077	0,005	0,011	0,022	0,023	0,035	0,030	0,011	0,060	0,095
AUDIO HOUSE Kombi Sachsen	0,271	0,297	0,209	0,133	0,139	0,153	0,156	0,014	0,027	0,045	0,043	0,063	0,055	0,024	0,130	0,193
SACHSEN FUNKPAKET	0,165	0,118	0,168	0,082	0,083	0,105	0,094	0,004	0,010	0,026	0,020	0,038	0,033	0,034	0,060	0,098
Sachsen-Hit-Kombi	0,289	0,201	0,261	0,146	0,142	0,179	0,170	0,010	0,020	0,047	0,037	0,075	0,057	0,043	0,114	0,189
THÜRINGEN																
ANTENNE THÜRINGEN	0,120	0,134	0,123	0,048	0,073	0,081	0,069	0,003	0,005	0,017	0,015	0,034	0,025	0,021	0,040	0,074
radio TOP 40	0,013	0,005	0,009	0,006	0,007	0,007	0,006	0,001	0,002	0,004	0,003	0,002	0,001	0,000	0,009	0,012
RADIOKOMBI Thüringen	0,182	0,161	0,171	0,076	0,106	0,118	0,105	0,007	0,010	0,028	0,024	0,047	0,037	0,029	0,069	0,115
LandesWelle Thüringen	0,049	0,022	0,039	0,023	0,026	0,030	0,030	0,003	0,003	0,007	0,007	0,011	0,011	0,008	0,019	0,030
MDR THÜRINGEN	0,154	0,194	-	0,072	0,082	0,100	0,096	0,002	0,006	0,008	0,015	0,020	0,047	0,056	0,031	0,051

Definitionen

Weitere Informationen zur ma finden Sie unter: www.ard-media.de

Affinität	Die Affinität ist das Maß für die Zielgruppennähe eines Mediums. Dabei wird der Anteil einer Zielgruppe an der Hörerschaft eines Senders ins Verhältnis gesetzt zum Anteil dieser Zielgruppe an der Gesamtbevölkerung. Die Affinität wird als Index (Gesamtbevölkerung = 100) ausgewiesen.
Basis	Die Basis ist die Anzahl aller Fälle (gewichtet), die in die Auswertung einbezogen sind. Sie kann die Grundgesamtheit abbilden oder, je nach Definition, kleiner als die Grundgesamtheit sein. Sie ist in der Auswertung ein Vorfilter für die Zielgruppe.
Bruttokontaktsumme	Bei der Darstellung von Senderkombinationen auf Basis Bruttokontaktsumme werden die Mehrfachkontakte der Hörer mit den einzelnen Sendern aus diesen Kombinationen (externe Überschneidungen) berücksichtigt. Bei einem Einzelsender ist die Bruttokontaktsumme identisch mit seiner Nettoreichweite.
Hördauer	Die Hördauer gibt an, wie lange pro Tag die Bevölkerung im Durchschnitt Radio hört. Sie wird für jeden Sender aus der Summe der gehörten Viertelstundenanteile (in Minuten) und anschließender Division durch die Gesamtzahl aller Befragten gebildet. Dieser Wert wird in Minuten und gerundet angegeben.
Hörer pro Ø-Stunde (06:00 bis 18:00 Uhr)	Anzahl der Hörer, die bei einer Belegung des jeweiligen Senders pro Stunde im Durchschnitt erreicht werden können. Berechnet als Mittelwert der Hörerschaften aller Stunden mit Werbung des jeweiligen Senders innerhalb des Zeitraums 06:00 - 18:00 Uhr (Mo-Fr). Werbezeiten, die außerhalb dieses Zeitraums liegen, werden nur einzeln dargestellt und gehen nicht in die Berechnung der Ø-Stunde ein.
Hörer pro Stunde	Die Hörerschaften jeder einzelnen Stunde mit Werbung.
Marktanteil	Der Marktanteil eines Senders bzw. einer Senderkombination gibt an, wie groß der prozentuale Anteil der Hördauer des Senders bzw. der Sendergruppe an der Hördauer aller Sender in einem Gebiet ist.

Tagesreichweite	Hierzu zählen alle Personen, die im Tagesablauf während mindestens eines vorgegebenen Zeitabschnitts (15 Minuten) Radio gehört haben. Die Tagesreichweite wird üblicherweise für die Zeit von 5 bis 24 Uhr und einen Durchschnittstag von Montag bis Freitag dargestellt.
TKP	Der Tausend-Kontakt-Preis in EURO gibt an, wie viel ein Werbekunde investieren muss, um Tausend Kontakte in seiner Zielgruppe zu erreichen. Der TKP kann für Einzelstunden, für den Senderdurchschnitt (Hörer pro Ø-Std.) oder für eine gesamte Kampagne errechnet werden.
Verweildauer	Die Verweildauer ist die Hördauer der Hörer und gibt an, wie lange ein Hörer im Durchschnitt einen Sender hört. Sie wird für jeden Sender aus der Summe der gehörten Viertelstundenanteile (in Minuten) und anschließender Division durch alle Hörer des betreffenden Senders gebildet. Dieser Wert wird in Minuten und gerundet angegeben.
Weitester Hörerkreis	Zum Weitesten Hörerkreis eines Senders zählen alle Personen, die angeben, diesen Sender innerhalb der letzten 4 Wochen (vor dem Zeitpunkt der Befragung) gehört zu haben.
Werbeträgerreichweite (WTR)	Die Werbeträgerreichweite im Hörfunk gibt die Anzahl der Personen an, die innerhalb einer Stunde irgendwann Radio gehört haben. In die Berechnung dieser Reichweite geht jede Person nur einmal ein, d.h. Mehrfachkontakte pro Stunde werden nicht berücksichtigt. Die ausgewiesenen Werbeträgerreichweiten sind jeweils Durchschnittswerte über die Wochentage Montag bis Freitag. Die Wochentage Samstag und Sonntag können einzeln ausgewertet werden.
Werbemittelkontaktchance (WMK)	Kontakt mit einer durchschnittlichen Viertelstunde pro Stunde, in der Werbung geschaltet ist. Bei der Berechnung der Werbemittelkontaktchancen werden die Viertelstunden entsprechend der Anzahl der darin genannten Sender aufgeteilt. Die Summe der gehörten Viertelstunden anteile pro Sender wird zur Summe der gesamt möglichen Viertelstunden ins Verhältnis gesetzt.

Zielgruppe

Die Zielgruppe ist ein gegenüber der Basis abgegrenztes Personensegment, das aus bestimmten Merkmalen (z.B. soziodemographische Merkmale) oder einer Merkmalskombination gebildet ist.

Zusammensetzung

Die Zusammensetzung beschreibt den Anteil der Zielgruppen an der Hörschaft des Senders. Sie wird in Prozent und mit einer Nachkommastelle ausgewiesen.

Stand: März 2024 - © ARD MEDIA GmbH

Kontakt

ARD MEDIA GmbH
Bertramstraße 8 / D-Bau
60320 Frankfurt
Tel. 069 / 15 424 -221
mediaservice@ard-media.de
www.ard-media.de

